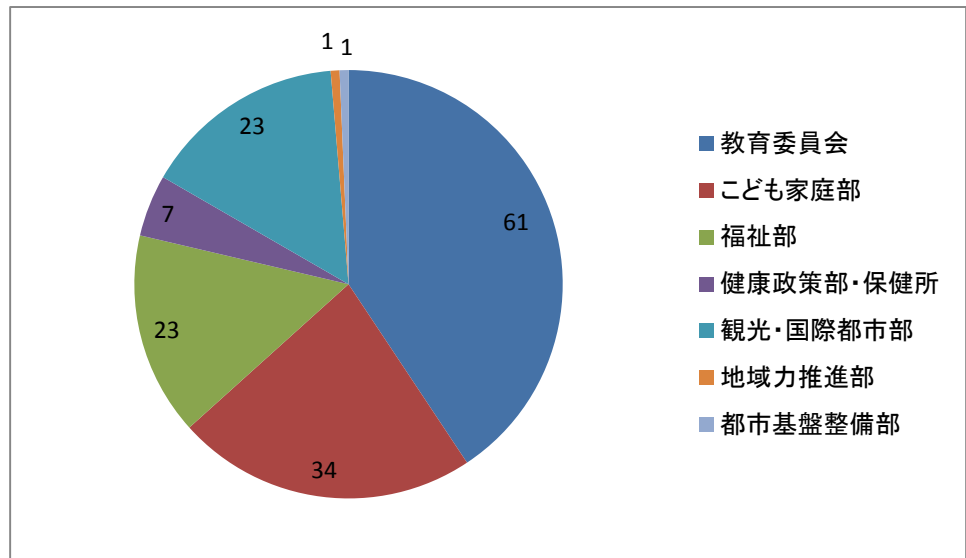


【別表 4】 2014～2016年度 通訳依頼件数 部局別割合

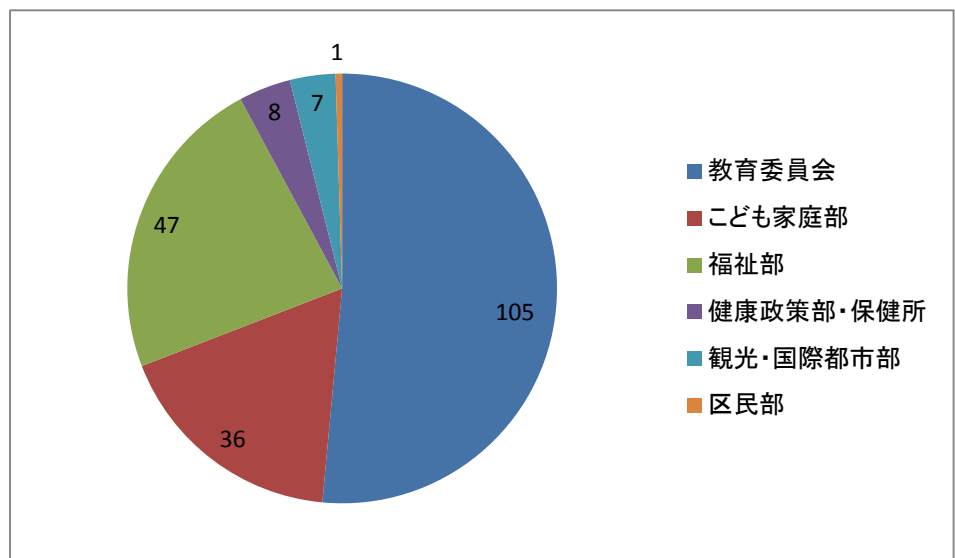
2014年度部局別割合(通訳)

	件数	割合(%)
教育委員会	61	40.7%
こども家庭部	34	22.7%
福祉部	23	15.3%
健康政策部・保健所	7	4.7%
観光・国際都市部	23	15.3%
地域力推進部	1	0.7%
都市基盤整備部	1	0.7%
合計件数	150	100.0%



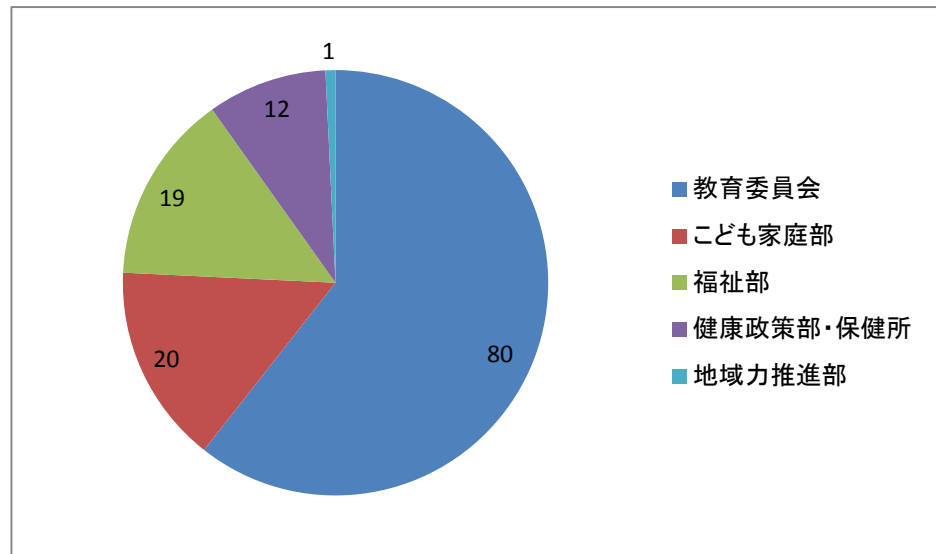
2015年度部局別割合(通訳)

	件数	割合(%)
教育委員会	105	51.5%
こども家庭部	36	17.6%
福祉部	47	23.0%
健康政策部・保健所	8	3.9%
観光・国際都市部	7	3.4%
区民部	1	0.5%
合計件数	204	100.0%



2016年度部局別割合(通訳) ※12月31日時点

	件数	割合(%)
教育委員会	80	60.6%
こども家庭部	20	15.2%
福祉部	19	14.4%
健康政策部・保健所	12	9.1%
地域力推進部	1	0.8%
合計件数	132	100.0%



※ 図表からも明らかなように、教育委員会(各小中学校)からmicsおたへの通訳派遣依頼は増加を続け、その全体に占める割合も40.7%(2014年度)⇒51.5%(2015年度)⇒60.6%(2016年度12月31日現在)と大きくなってきている。