

認可保育所 施設概要 (平成29年6月1日 認可予定)

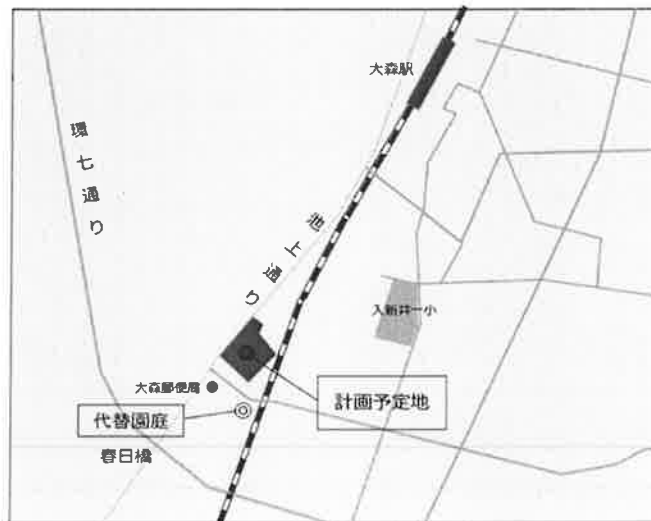
資料 5-2

設置者	名称	プリメックスキッズ株式会社		代表者職・氏名	代表取締役 小西 由美枝				
	所在地	東京都大田区大森北一丁目30番1号 三喜屋ビル3階							
施設	名称	(仮称)はぐはぐドンキadventure保育園							
	所在地	東京都大田区山王三丁目6番3号 MEGAドン・キホーテ大森山王店 5階							
開園時間	開園時間(基本)	7時 30分		～	18時 30分		(11時間 分)		
	延長時間	18時 30分		～	19時 30分		(1時間 分)		
定員	年齢	0歳	1歳	2歳	3歳	4歳	5歳	合計	
	保育所定員計	6人	10人	11人	11人	8人	4人	50人	
基準職員	保育士	年齢区分	0歳	1歳	2歳	3歳	4歳	5歳	合計
		年齢別	2人	3.5人		0.5人	0.4人		9人
		施設型給付費(委託費)に係る加配	3人 ※うち1人は非常勤可						
	調理員	施設型給付費(委託費)に係る人数 2人							
嘱託医		1人							
建物設備	保育室等			現計画 ≥ 基準				現計画	
		乳児室・ほふく室	0歳	21.42 m ²	19.80 m ²	✓	調理室	19.54 m ²	
			1歳	35.63 m ²	33.00 m ²	✓		医務室 ※事務室等内に設置する場合は医務コーナーの面積	2.19 m ²
			計	57.05 m ²					
		保育室・遊戯室	2歳	22.48 m ²	21.78 m ²	✓	便所(児童用)	16.47 m ²	
			3歳	43.63 m ²		×			
			4歳	45.54 m ²	45.54 m ²	✓			
			5歳	22.28 m ²		✓			
	計	88.39 m ²			その他面積	156.44 m ²			
	計	88.39 m ²			合計	340.08 m ²			
屋外遊戯場			[屋外]		m ²				
	821.00 m ²		[屋上]		m ²		□ 避難用設備・防火設備等有		
	(基準面積 112.20 m ²)	[代替場所]		(名称) 山王三丁目児童公園 (面積) 821.00 m ²		(距離) 300 m 徒歩 4分 ■ トイレ・水飲み場有			

(仮称) はぐはぐドンキadventure保育園

東京都大田区山王三丁目6番3号 MEGAドン・キホーテ大森山王店 5階

<地図>



※ JR京浜東北線 大森駅 徒歩10分

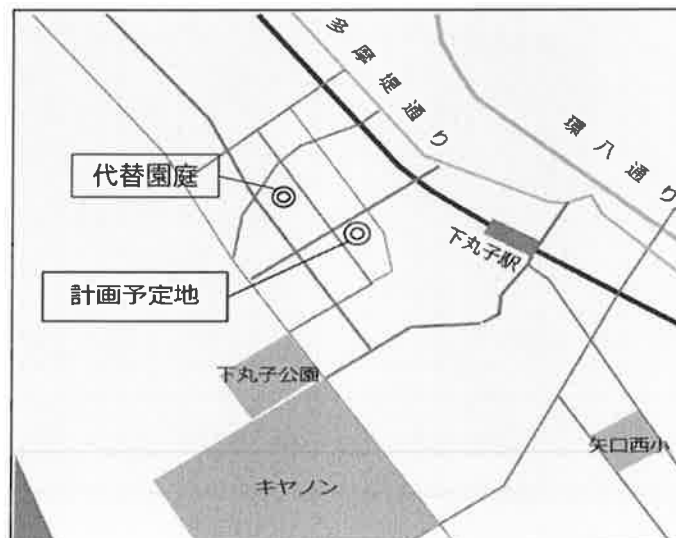
認可保育所 施設概要（平成29年7月1日 認可予定）

設置者	名称	キッズラボ株式会社				代表者職・氏名	代表取締役 西原 優博				
	所在地	東京都新宿区左門町7番9号リッツプライム102									
施設	名称	(仮称)キッズラボ下丸子園									
	所在地	東京都大田区下丸子四丁目6番19号アビタシオンエムズ1階									
開園時間		開園時間(基本)	7時 30分		～	18時 30分		(11時間 分)			
		延長時間	18時 30分		～	19時 30分		(1時間 分)			
定員		年齢	0歳	1歳	2歳	3歳	4歳	5歳	合計		
		保育所定員計	6人	8人	8人	8人	0人	0人	30人		
基準職員	保育士	年齢区分	0歳	1歳	2歳	3歳	4歳	5歳	合計		
		年齢別	2人	2.6人		0.4人	0人			8人	
		施設型給付費(委託費)に係る加配	3人 ※うち1人は非常勤可								
	調理員	施設型給付費(委託費)に係る人数	1人								
		嘱託医	1人								
建物設備	保育室等			現計画 ≥ 基準						現計画	
		乳児室・ほふく室	0歳	20.08	m ²	19.80	m ²	✓	調理室		15.91 m ²
			1歳	26.64	m ²	26.40	m ²	✓	医務室 ※事務室等内に設置する場合は医務コーナーの面積		2.37 m ²
			計	46.72	m ²						
		保育室・遊戯室	2歳	15.84	m ²	15.84	m ²	✓	便所(児童用)		16.02 m ²
			3歳	47.66	m ²	15.84	m ²	✓	その他面積		70.75 m ²
			4歳	0	m ²						
			5歳	0	m ²			✓			
計	63.5	m ²				合計		215.27 m ²			
屋外遊戯場		(基準面積 52.80 m ²)		[屋外]		37.86 m ²					
				[屋上]		m ² □ 避難用設備・防火設備等有					
				[代替場所]		(名称) 下丸子余情公園		(面積) 1,024 m ²			
				(距離) 250 m 徒歩 3分		■ トイレ・水飲み場有					

(仮称) キッズラボ下丸子園

東京都大田区下丸子四丁目6番19号アビタシオンエムズ1階

＜地図＞



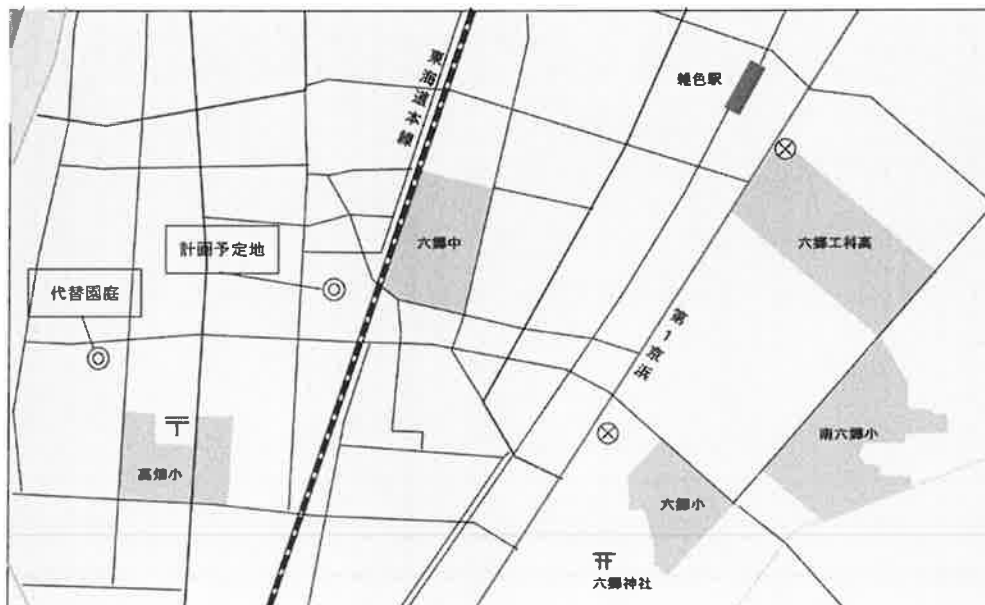
※ 東急多摩川線 下丸子駅 徒歩4分

認可保育所 施設概要 (平成29年10月1日 認可予定)

設置者	名称	株式会社ポピンズ				代表者職・氏名	代表取締役 妻 紀子				
	所在地	東京都渋谷区広尾五丁目6番6号広尾プラザ5階									
施設	名称	(仮称)ポピンズナーサリースクール西六郷									
	所在地	東京都大田区西六郷三丁目1番1号									
開園時間		開園時間(基本)	7時 15分		～	18時 15分		(11時間 分)			
		延長時間	18時 15分		～	20時 15分		(2時間 分)			
定員		年齢	0歳	1歳	2歳	3歳	4歳	5歳	合計		
		保育所定員計	0人	9人	9人	13人	13人	13人	57人		
基準職員	保育士	年齢区分	0歳	1歳	2歳	3歳	4歳	5歳	合計		
		年齢別	0人	3人		0.6人		0.8人		7人	
		施設型給付費(委託費に係る加配)	3人 ※うち1人は非常勤可								
	調理員	施設型給付費(委託費に係る人数)	2人								
		嘱託医	1人								
建物設備	保育室等			現計画 ≥ 基準				現計画			
		乳児室・ほふく室	0歳	0.00	㎡	0.00	㎡	✓	調理室	12.81	㎡
			1歳	31.10	㎡	29.70	㎡	✓	医務室 ※事務室等内に設置する場合は医務コーナーの面積	3.04	㎡
			計	31.1	㎡					便所(児童用)	23.59
		保育室・遊戯室	2歳	18.29	㎡	17.82	㎡	✓	その他面積	139.79	㎡
			3歳		㎡		㎡	✓			
			4歳	87.49	㎡	77.22	㎡	✓			
			5歳		㎡		㎡	✓			
		計	105.78	㎡			合計	316.11	㎡		
屋外遊戯場		5,829.00 ㎡		[屋外]		㎡					
		(基準面積 158.40 ㎡)		[屋上]		㎡		□ 避難用設備・防火設備等有			
				[代替場所]		(名称) 区立西六郷三丁目公園 (面積) 5,829 ㎡					
				(距離) 300 m 徒歩 3分		■ トイレ・水飲み場有					

(仮称)ポピンズナーサリースクール西六郷

＜地図＞



※ 京浜急行本線 雑色駅 徒歩10分