

플라스틱 회수일 목록

2025년 4월 1일 현재

배출 장소의 소재지 및 회수일			배출 장소의 소재지 및 회수일		
이케가미	1-2조메, 4조메	수	주오	1-2조메	목
	3조메, 5조메(1-22번, 25번, 26번)	토		3조메, 7조메, 8조메	토
	6조메, 7조메(1-23번, 25번, 26번, 29번)			4-6조메	수
	8조메(1-19번)	화	덴엔초후	전 지역 (1-5조메)	월
	5조메(23번, 24번, 27번, 28번)		덴엔초후혼조	전 지역	목
	7조메(24번, 27번, 28번, 30번, 31번)		덴엔초후미나미	전 지역	목
	8조메(20번-27번)		나카이케가미	전 지역 (1-2조메)	금
이시카와초	전 지역 (1-2조메)	월	나카마고메	전 지역 (1-3조메)	수
우노키	전 지역 (1-3조메)	월	나카로쿠고	1조메	월
오모리키타	전 지역 (1-6조메)	월	2-4조메	목	
오모리나카	전 지역 (1-3조메)	화	니시카마타	전 지역 (1-8조메)	화
오모리니시	1-6조메, 7조메(1-6번, 7번<6-19호>)	금	니시코지야	전 지역 (1-4조메)	토
	7조메(7번<1-5호, 20-28호>, 8번, 9번)	월	니시마고메	전 지역 (1-2조메)	수
오모리하시	전 지역 (1-5조메)	화	니시미네마치	전 지역	목
오모리혼조	1조메(1-8번)	월	니시로쿠고	1조메	월
	1조메(9-11번)		2-4조메	목	
	2조메(1-24번, 25번<1-9호, 20-30호>)	금	하기나카	전 지역 (1-3조메)	토
	26번, 27번<1-4호>, 31-33번)		하네다	전 지역 (1-6조메)	수
2조메(25번<10-19호>, 27번<5-7호>, 28-30번)	화	하네다야사히초	전 지역	수	
오모리미나미	1조메(5-11번, 12번<8-16호>, 17번<7-17호>)	화	히가시카마타	전 지역 (1-2조메)	월
	18번<7-14호>, 2-5조메		히가시코지야	전 지역 (1-6조메)	수
	1조메(1-4번, 12번<1호, 2호, 18호, 20-26호>)	수	히가시마고메	전 지역 (1-2조메)	목
	13-16번, 17번<1-6호, 18-27호>)		히가시미네마치	전 지역	화
18번<1-6호, 16-26호>, 19-24번)	토	1조메(1-4번, 8번, 9번<1-7호, 19-21호>)	10번<8-13호>)	토	
가마타	전 지역 (1-5조메)	월	히가시아구치	1조메(5-7번, 9번<8-18호>, 10번<1-7호>)	화
가마타혼조	전 지역 (1-2조메)	월	11-18번), 2-3조메	토	
가미이케다이	1조메, 4조메	수	히가시유키가야	전 지역 (1-5조메)	토
	2조메, 3조메, 5조메	토	히가시로쿠고	전 지역 (1-3조메)	목
기타코지야	전 지역 (1-2조메)	수	헤이와지마	전 지역 (1-6조메)	화
기타센조쿠	전 지역 (1-3조메)	수	혼하네다	전 지역 (1-3조메)	수
기타마고메	전 지역 (1-2조메)	목	미나미카마타	전 지역 (1-3조메)	토
기타미네마치	전 지역	화	미나미쿠가하라	전 지역 (1-2조메)	금
구가하라	1조메	화	미나미센조쿠	전 지역 (1-3조메)	수
	2-6조메	금	미나미마고메	1-3조메	목
산노	전 지역 (1-4조메)	목	4-6조메	수	
시모마루코	전 지역 (1-4조메)	금	미나미유키가야	전 지역 (1-5조메)	화
신카마타	전 지역 (1-3조메)	화	미나미로쿠고	전 지역 (1-3조메)	목
다마가와	전 지역 (1-2조메)	금	야구치	전 지역 (1-3조메)	금
지도리	1조메(1-19번), 2조메(27번, 36번, 38-41번), 3조메	금	유키야오쓰카마치	전 지역	월
	1조메(20-26번), 2조메(1-26번, 28-35번, 37번)	월			

2025년 4월부터



플라스틱 분리수거 를 구내 전 지역에서 실시합니다

2022년 11월부터 일부 지역에서 시작한 플라스틱 분리수거를 2025년 4월 1일부터 구내 전 지역에서 실시합니다. 현재 가연 쓰레기 회수일 및 자원 회수일에 회수하고 있는 플라스틱류(페트병 제외)는 새로 지정된 '플라스틱 회수일'에 회수합니다. 플라스틱을 자원화하여 온실가스 배출을 억제하는 등 환경에 대한 부하 경감에 힘쓰고자 합니다.



자세한 내용 확인하기

'플라스틱 회수일'을 추가

수거 요일의 예
현재 수거하지 않는 요일 중 하루를 '플라스틱 회수일'로 지정합니다.

월	화	수	목	금	토
	갑	을	병	정	무
	플라스틱	갑	을	병	정
	플라스틱	갑	을	병	정

※불연 쓰레기는 월 2회 수거합니다.

각 지역의 플라스틱 회수일은 4페이지를 참조하세요.

식품용 트레이 및 발포 스티로폼은 '플라스틱 회수일'에 회수

×'자원 회수일' ○'플라스틱 회수일'

다음 세 가지 조건을 모두 충족하는 것이 회수 대상

①오염되지 않은 것 ②플라스틱으로만 되어 있는 것 ③한 변이 30cm 미만인 것

예	된장 용기	식용유 병	옷걸이	의류 케이스
×	오염되어 있으므로 대상에서 제외	×	오염되어 있으므로 대상에서 제외	×
○	오염되지 않았기 때문에 대상에 포함	○	플라스틱으로만 만들어졌기 때문에 대상에 포함	×
			고리 부분이 금속	×
			일부 금속이 포함되어 있어 대상에서 제외	×
				한 변이 30cm 이상인 경우에는 대상에서 제외

배출 방법에 관한 자세한 내용은 다음 페이지로

문의처 청소사업과 청소리사이클 담당 ☎5744-1628 ☎5744-1550

플라스틱을 배출 장소로 배출하는 방법

단계 ①

플라스틱으로만 되어 있는 쓰레기를 배출합니다.

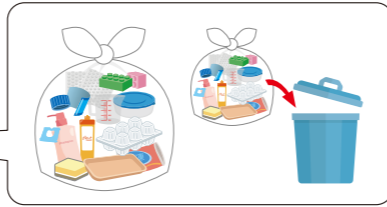
단계 ②

가능한 한 깨끗한 플라스틱을 배출합니다.

오염된 플라스틱은 주변의 깨끗한 플라스틱도 오염시킵니다. 오염된 플라스틱은 재활용할 수 없는 경우가 있습니다. 특히 **음식 찌꺼기 등은 제거해 주세요.**

단계 ③

모든 플라스틱을 한데 모아 내용물이 보이는 봉투(반투명 가능)에 넣어 **'플라스틱 회수일' 당일 오전 8시까지** 배출 장소로 배출해 주세요. (90L 이하의 뚜껑이 있는 용기도 사용 가능)



부탁 말씀 이중 봉투로 배출하지 마세요.

회수한 플라스틱은 모두 봉투를 찢어서 내용물을 확인합니다. 가정에서 배출할 때는 작은 봉투에 넣어 다시 큰 봉투에 넣는 등 이중으로 넣지 말고 봉투에 바로 넣어 배출해 주세요.



플라스틱 분리 배출 방법 사례집(1~11)

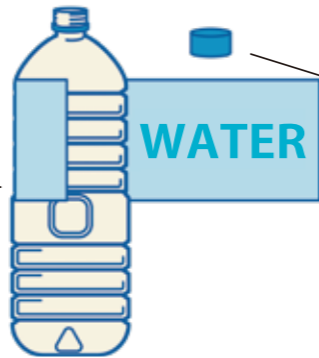
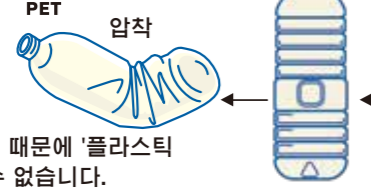
1 페트병

페트병 본체

'자원 회수일'에 회수합니다.

재활용 경로가 다르기 때문에 '플라스틱 회수일'에는 회수할 수 없습니다.

*입구에 부착된 링은 제거하지 않아도 됩니다.



뚜껑 및 라벨

'플라스틱 회수일'에 회수합니다.




2 도시락, 컵라면 등 플라스틱제 용기

- 고형물 등이 남아있는 경우에는 '플라스틱'으로 배출할 수 없습니다.
- 물로 2~3회 헹군 후 고형물 등을 제거하면 '플라스틱'으로 배출할 수 있습니다.
- 식품의 색소만 남아있는 경우에도 '플라스틱'으로 배출할 수 있습니다.



가연 쓰레기



물로 2~3회 헹군다.

플라스틱 회수일에 배출할 수 있습니다.

음식 찌꺼기 등 고형물은 물로 헹구면 제거할 수 있으므로 색소가 남아 있어도 '플라스틱'으로 배출할 수 있습니다.



식품의 색소 정도는 OK

색소가 남아있는 것

3 (♻️) (플라스틱 마크)가 표기되어 있지 않은 것

! 일부 플라스틱 제품에는 (♻️) (플라스틱 마크)가 표기되어 있지 않은 제품도 있습니다. **플라스틱으로만 만들어졌다면** 플라스틱 마크의 유무에 상관없이 대상입니다.

【플라스틱 마크가 표기되어 있지 않은 플라스틱 제품의 예】



손가락류

접시 및 그릇

자류

케이스류

클리어 파일

과일망

장난감류

4 발포 스티로폼, 식품용 트레이

- 기존에 '자원'으로 배출하던 발포 스티로폼, 식품용 트레이도 '플라스틱'으로 배출해 주시기 바랍니다.
- 대형 발포 스티로폼은 가끔씩 봉투에 들어갈 수 있는 크기로 잘게 부수어 배출해 주세요.



봉투에 넣은 상태에서 부수면 파편이 흩어지지 않습니다. 부서지지 않는다면 봉투에 넣지 말고 그대로 배출해 주세요.

5 종이 스티커가 부착된 것

쉽게 제거할 수 있다면 제거해 주세요. 제거할 수 없다면 그 상태로 '플라스틱'으로 배출해 주세요.



제거한 스티커는 '가연 쓰레기'로 배출해 주세요.

6 낫토 용기(발포 용기의 경우)

- 물로 헹구어 표면에 끈적임이 제거되면 '플라스틱'으로 배출할 수 있습니다.
- 표면에 끈적임이 남아있다면 '가연 쓰레기'로 배출해 주세요.



이대로라면 가연 쓰레기

물에 잠시 담가둡니다.

물을 버리면 끈적임이 거의 제거됩니다.

이 상태라면 플라스틱으로 배출할 수 있습니다.

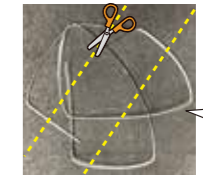
7 완충재, 플라스틱 포장용 끈, 밴드

30cm를 기준으로 자른 후에 '플라스틱'으로 배출해 주세요.

*짧게 자르지 않고 그대로 배출하면 처리 과정에서 기계 등에 걸려 기계가 파손될 수 있습니다.




완충재는 30cm 정도로 잘라주세요



밴드, 끈 등도 30cm 정도로 잘라주세요

8 CD 및 DVD 본체, CD 및 DVD 케이스 등

- CD 및 DVD 본체, CD 및 DVD 케이스 모두 '플라스틱'으로 배출해 주세요.
- 종이 등 부속물은 제거해 주세요.



종이 부속물은 자원

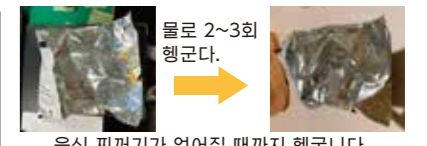
CD 및 DVD 본체와 케이스는 '플라스틱'으로 배출해 주세요

9 의약품 포장지, 과자 포장지(알루미늄 가공)

- 플라스틱 마크가 표기된 것은 '플라스틱'으로 배출할 수 있습니다.
- '금속'이라고 표기된 것은 '불연 쓰레기'로 배출해 주세요.
- 아무런 표기가 없다면 '가연 쓰레기'로 배출해 주세요.



'금속'이라고 적혀있지만, 플라스틱 마크가 있어 '플라스틱'으로 배출할 수 있습니다



물로 2~3회 헹군다. 음식 찌꺼기가 없어질 때까지 헹굽니다.

10 튜브형 용기류(마요네즈, 케첩, 치약, 의약품 등)

- 내용물을 제거한 것은 '플라스틱'으로 배출할 수 있습니다.
- 튜브형 용기류의 내용물을 제거하기 힘든 경우에는 '가연 쓰레기'로 배출해 주세요.



이대로라면 가연 쓰레기

세척하면 플라스틱으로 배출할 수 있습니다

세척하면 플라스틱으로 배출할 수 있습니다

11 플라스틱 이외의 혼합물

- 분해하여 플라스틱 부분을 '플라스틱'으로 배출할 수 있습니다.
- 분해가 불가능할 경우 '가연 쓰레기' 또는 '불연 쓰레기'로 배출해 주세요.



플라스틱

가연 쓰레기

볼펜

플라스틱

불연 쓰레기

열쇠고리