

塑料回收日一览表

截至 2025 年 4 月 1 日

收集点所在地和回收日			
池上	1~2丁目、4丁目	周三	
	3丁目、5丁目 (1~22番、25番、26番)	周六	
	6丁目、7丁目 (1~23番、25番、26番、29番)		
	8丁目 (1~19番)	周二	
	5丁目 (23番、24番、27番、28番)		
	7丁目 (24番、27番、28番、30番、31番)		
	8丁目 (20番~27番)		
石川町	整个地区 (1~2丁目)	周一	
鹤之木	整个地区 (1~3丁目)	周一	
大森北	整个地区 (1~6丁目)	周一	
大森中	整个地区 (1~3丁目)	周二	
大森西	1~6丁目、7丁目 (1~6番、7番<6~19号>)	周五	
	7丁目 (7番<1~5号、20~28号>、8番、9番)	周一	
大森东	整个地区 (1~5丁目)	周二	
大森本町	1丁目 (1~8番)	周一	
	1丁目 (9~11番)	周五	
	2丁目 (1~24番、25番<1~9号、20~30号>、26番、27番<1~4号>、31~33番)		
	2丁目 (25番<10~19号>、27番<5~7号>、28~30番)	周二	
	1丁目 (5~11番、12番<8~16号>、17番<7~17号>、18番<7~14号>)、2~5丁目	周二	
大森南	1丁目 (1~4番、12番<1号、2号、18号、20~26号>、13~16番、17番<1~6号、18~27号>、18番<1~6号、16~26号>、19~24番)	周三	
	蒲田	整个地区 (1~5丁目)	周一
	蒲田本町	整个地区 (1~2丁目)	周一
	上池台	1丁目、4丁目	周三
北萩谷	2丁目、3丁目、5丁目	周六	
	整个地区 (1~2丁目)	周三	
北千束	整个地区 (1~3丁目)	周三	
北马込	整个地区 (1~2丁目)	周四	
北岭町	整个地区	周二	
久原	1丁目	周二	
	2~6丁目	周五	
山王	整个地区 (1~4丁目)	周四	
下丸子	整个地区 (1~4丁目)	周五	
新蒲田	整个地区 (1~3丁目)	周二	
多摩川	整个地区 (1~2丁目)	周五	
千鸟	1丁目 (1~19番)、2丁目 (27番、36番、38~41番)、3丁目	周五	
	1丁目 (20~26番)、2丁目 (1~26番、28~35番、37番)	周一	

收集点所在地和回收日		
中央	1~2丁目	周四
	3丁目、7丁目、8丁目	周六
	4~6丁目	周三
田园调布	整个地区 (1~5丁目)	周一
田园调布本町	整个地区	周四
田园调布南	整个地区	周四
仲池上	整个地区 (1~2丁目)	周五
中马込	整个地区 (1~3丁目)	周三
仲六乡	1丁目	周一
	2~4丁目	周四
西蒲田	整个地区 (1~8丁目)	周二
西萩谷	整个地区 (1~4丁目)	周六
西马込	整个地区 (1~2丁目)	周三
西岭町	整个地区	周四
西六乡	1丁目	周一
	2~4丁目	周四
萩中	整个地区 (1~3丁目)	周六
羽田	整个地区 (1~6丁目)	周三
羽田旭町	整个地区	周三
东蒲田	整个地区 (1~2丁目)	周一
东萩谷	整个地区 (1~6丁目)	周三
东马込	整个地区 (1~2丁目)	周四
东岭町	整个地区	周二
东矢口	1丁目 (1~4番、8番、9番<1~7号、19~21号>、10番<8~13号>)	周六
	1丁目 (5~7番、9番<8~18号>、10番<1~7号>、11~18番)、2~3丁目	周二
	东雪谷	整个地区 (1~5丁目)
东六乡	整个地区 (1~3丁目)	周四
平和岛	整个地区 (1~6丁目)	周二
本羽田	整个地区 (1~3丁目)	周三
南蒲田	整个地区 (1~3丁目)	周六
南久原	整个地区 (1~2丁目)	周五
南千束	整个地区 (1~3丁目)	周三
南马込	1~3丁目	周四
	4~6丁目	周三
南雪谷	整个地区 (1~5丁目)	周二
南六乡	整个地区 (1~3丁目)	周四
矢口	整个地区 (1~3丁目)	周五
雪谷大塚町	整个地区	周一

自2025年4月起



塑料分类回收将在区内整个地区启动

自2022年11月起，我们在部分地区启动了塑料分类回收。而自2025年4月1日起，塑料分类回收将在区内整个地区实施。目前在“可燃垃圾日”和“资源日”回收的塑料类(塑料瓶除外)，将在新设的“塑料日”回收。通过塑料资源化，有助于减少温室气体排放等，减轻环境负荷。



增加“塑料日”

收集日示例
将目前没有收集垃圾的一天设定为“塑料日”。

周一	周二	周三	周四	周五	周六
可燃	不可燃	资源	可燃	塑料	可燃

※不可燃垃圾每月收集2次

关于各地区的塑料回收日，请参见第4页。

食品托盘和聚苯乙烯泡沫塑料在“塑料日”回收

✗ “资源日” ○ “塑料日”

符合以下所有3项条件的物品均可回收

①没有污垢 ②仅用塑料制成 ③单边长小于30厘米

例	味噌的容器	色拉油瓶	衣架	衣服收纳盒
	有污垢，所以不可回收	没有污垢，所以可回收	有污垢，所以不可回收	仅用塑料制成，所以可回收
			部分为金属所以不可回收	单边为30厘米或以上，所以不可回收

具体投弃方法请见下一页

联系方式 清扫事业课清扫再生担当 ☎5744-1628 ☎5744-1550

塑料在收集点的投弃方法

步骤 ①

请投弃仅用塑料制成的物品。

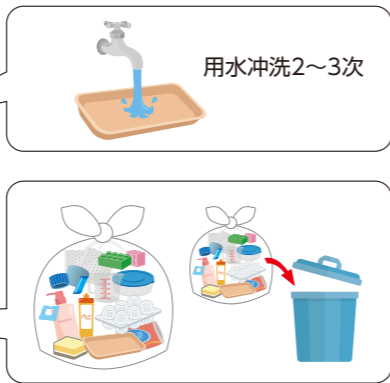
步骤 ②

请尽可能投弃干净的塑料。

如果有污垢，会弄脏周围干净的塑料。脏塑料可能无法回收。尤其是**食物残渣**等，**请去除后投弃。**

步骤 ③

请将所有塑料集中在一起，放入看得到内部物品的袋子(可以是半透明)中，在**“塑料日”当天早上8点前**投弃到收集点。(90L或以下的带盖容器也可以投弃)



请注意

投弃时请勿装双层袋子。

回收塑料时，所有袋子都会被撕开以确认内容。家庭进行投弃时，请不要使用双层袋子，例如将装在小袋子里的物品放入大袋子里等。



塑料的分类方法和投弃方法 事例集锦(1~11)

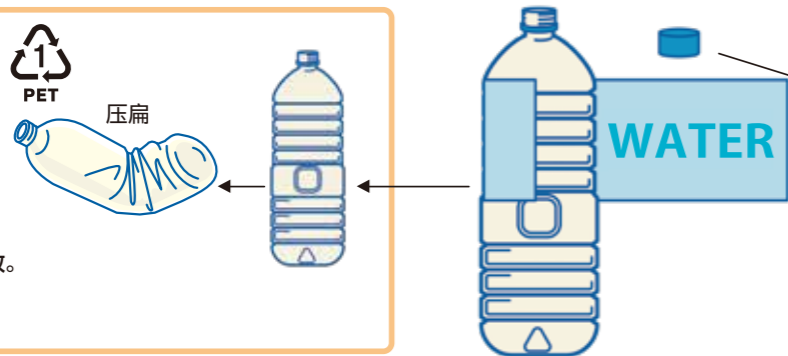
1 塑料瓶

塑料瓶瓶身

在**“资源日”**回收。

由于回收路线不同，无法在**“塑料日”**回收。

※无需取下瓶口上的环



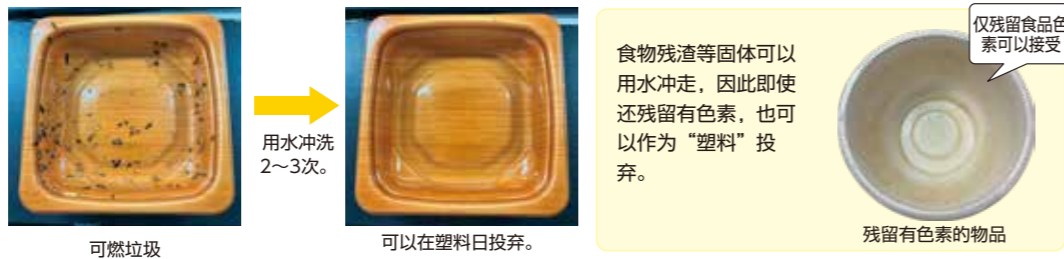
盖子和标签

在**“塑料日”**回收。



2 便当、杯面等塑料容器

- ①如果有固体等残留，则不能作为“塑料”投弃。
- ②用水冲洗2~3次，去除固体等后，可以作为“塑料”投弃。
- ③如果只残留有食品色素，也可以作为“塑料”投弃。



3 没有标(塑料标志)的物品



塑料产品中也有没有标(塑料标志)的物品。无论是否有塑料标志，只要是**仅用塑料制成的物品**都可以回收。

【没有塑料标志的塑料制品示例】



4 聚苯乙烯泡沫塑料、食品托盘

- ①曾经作为“资源”投弃的聚苯乙烯泡沫塑料和食品托盘，现在请作为“塑料”投弃。
- ②大型聚苯乙烯泡沫塑料请弄碎成能装入袋子的大小后投弃。



装在袋子里弄碎，碎渣就不会飞散。如果无法弄碎，请不要装入袋子，直接投弃

5 带有贴纸的物品

如果是容易撕的，请撕除。无法撕除的物品，请直接作为“塑料”投弃。



请将撕下的贴纸作为“可燃垃圾”投弃

6 纳豆容器(聚苯乙烯泡沫塑料)


- ①如果用水冲洗后表面的粘性被去除了，则可以作为“塑料”投弃。
- ②如果表面残留有粘性，请作为“可燃垃圾”投弃。



7 缓冲材料、塑料包装绳和带子

请剪成约为30厘米大小后，作为“塑料”投弃。

※如果保持原有长度不变，在处理过程中可能会缠绕在机器等上，造成损坏



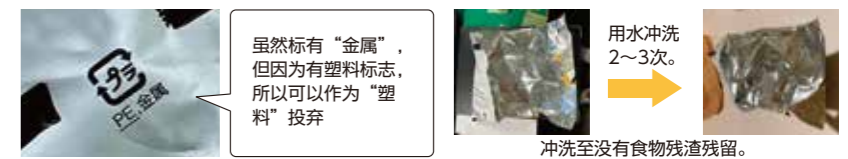
8 CD和DVD盘、CD和DVD盒等

- ①CD和DVD盘、CD和DVD盒都请作为“塑料”投弃。
- ②请去除纸张等附属品。



9 药品包装和零食包装(经过铝加工的物品)

- ①标有塑料标志的物品，可以作为“塑料”投弃。
- ②仅标记“金属”的物品，请作为“不可燃垃圾”投弃。
- ③没有任何标记的物品，请作为“可燃垃圾”投弃。



10 软管容器类(蛋黄酱、番茄酱、牙膏、药品等)

- ①已去除内容物的物品，可以作为“塑料”投弃。
- ②如果软管容器类的内容物难以去除，请作为“可燃垃圾”投弃。



11 含有非塑料的混合物

- ①拆卸后，塑料部分可以作为“塑料”投弃。
- ②如果无法拆卸，请作为“可燃垃圾”或“不可燃垃圾”中适用的一方投弃。

