

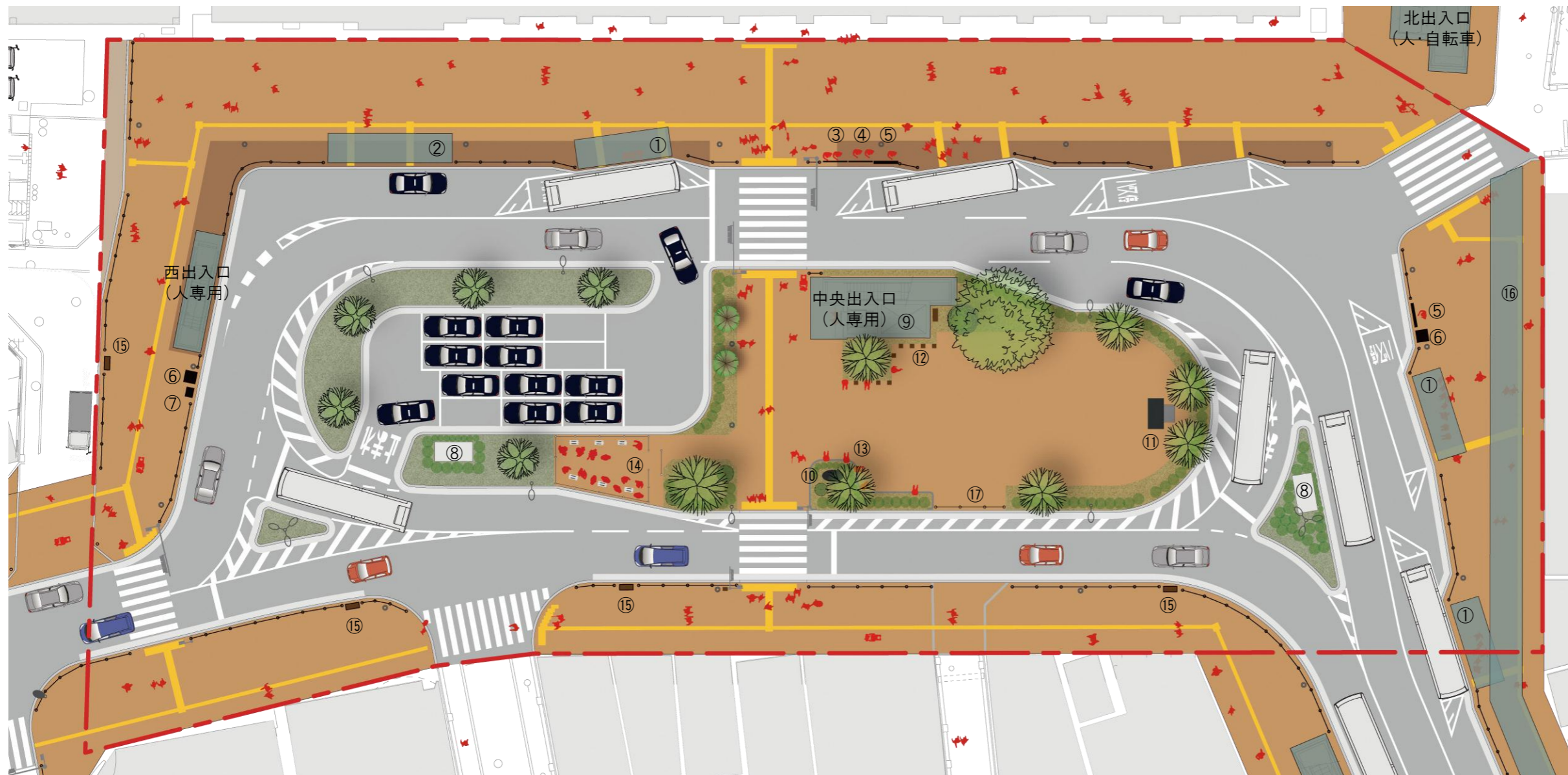
施設配置計画図及び色彩計画図

資料6-1

色彩:案1(暖色系)

舗装デザイン:パターン1

- ・ 通行空間と滞留空間の分離を強調した舗装デザイン
- ・ 暖かみを感じる色彩



- 【凡例】
- ①バスシェルター
 - ②タクシーシェルター
 - ③観光案内サイン
 - ④駅前案内サイン
 - ⑤バス電光掲示板
 - ⑥電話ボックス
 - ⑦郵便ボックス
 - ⑧排気施設
 - ⑨人専用出入口
+エレベーター
+給気施設
 - ⑩モヤイ像
 - ⑪翼
 - ⑫スツール
 - ⑬腰掛ベンチ
 - ⑭喫煙所
 - ⑮電気地上機器
 - ⑯既設商店街アーケード
 - ⑰着脱式防護柵
 - 車道照明
 - ◎ 歩道照明
 - 防護柵(横断防止柵)

S=1:400(A3)

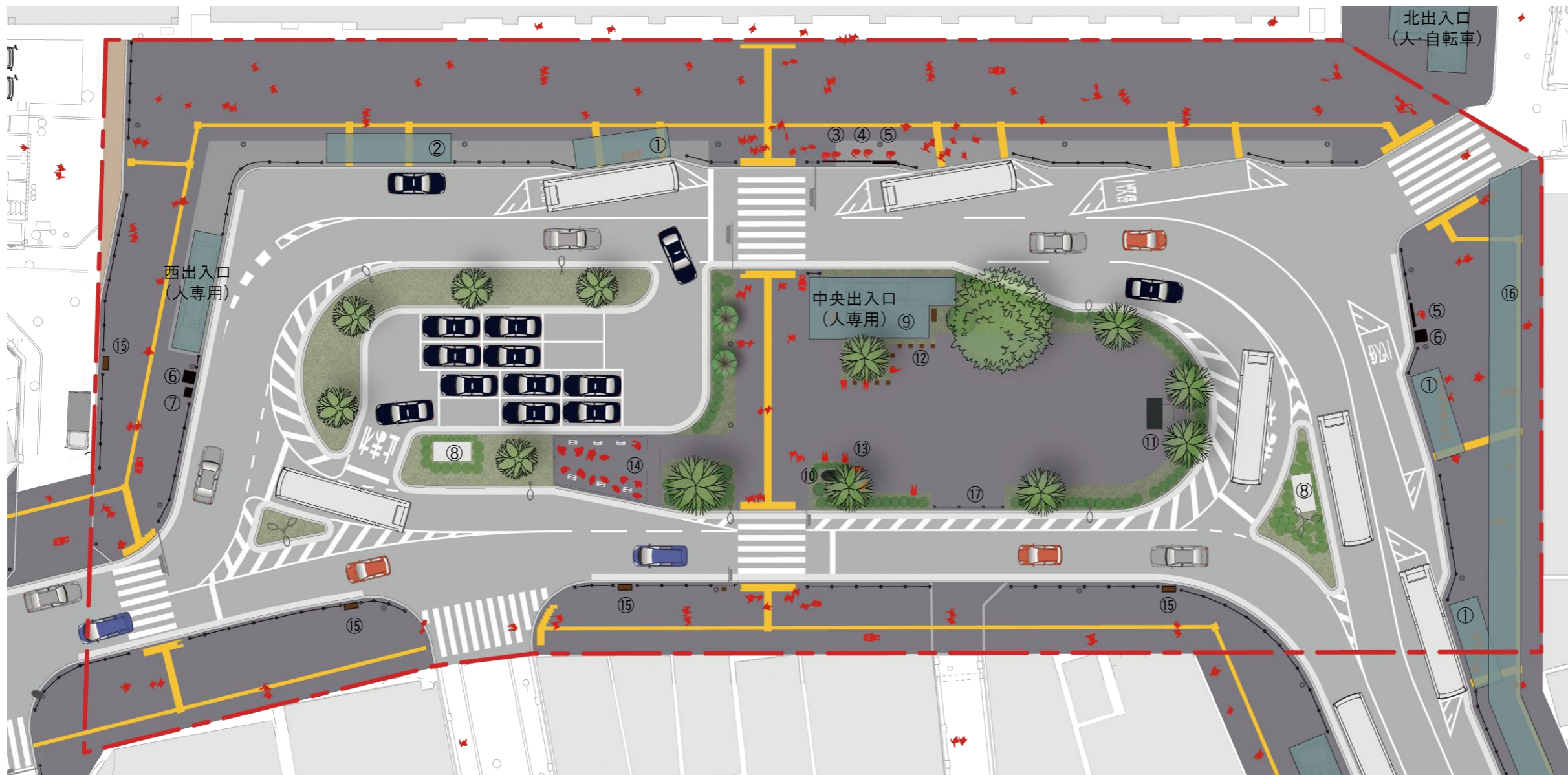
施設配置計画図及び色彩計画図

資料6-2

色彩:案2(寒色系)

舗装デザイン:パターン1

- ・ 通行空間と滞留空間の分離を強調した舗装デザイン
- ・ 引き締まった印象を感じさせる色彩



【凡例】

- ①バスシェルター
- ②タクシーシェルター
- ③観光案内サイン
- ④駅前案内サイン
- ⑤バス電光掲示板
- ⑥電話ボックス
- ⑦郵便ボックス
- ⑧排気施設
- ⑨人専用出入口
+エレベーター
+給気施設
- ⑩モヤイ像
- ⑪翼
- ⑫スツール
- ⑬腰掛ベンチ
- ⑭喫煙所
- ⑮電気地上機器
- ⑯既設商店街アーケード
- ⑰着脱式防護柵
- 車道照明
- ◎ 歩道照明
- 防護柵(横断防止柵)

S=1:400(A3)

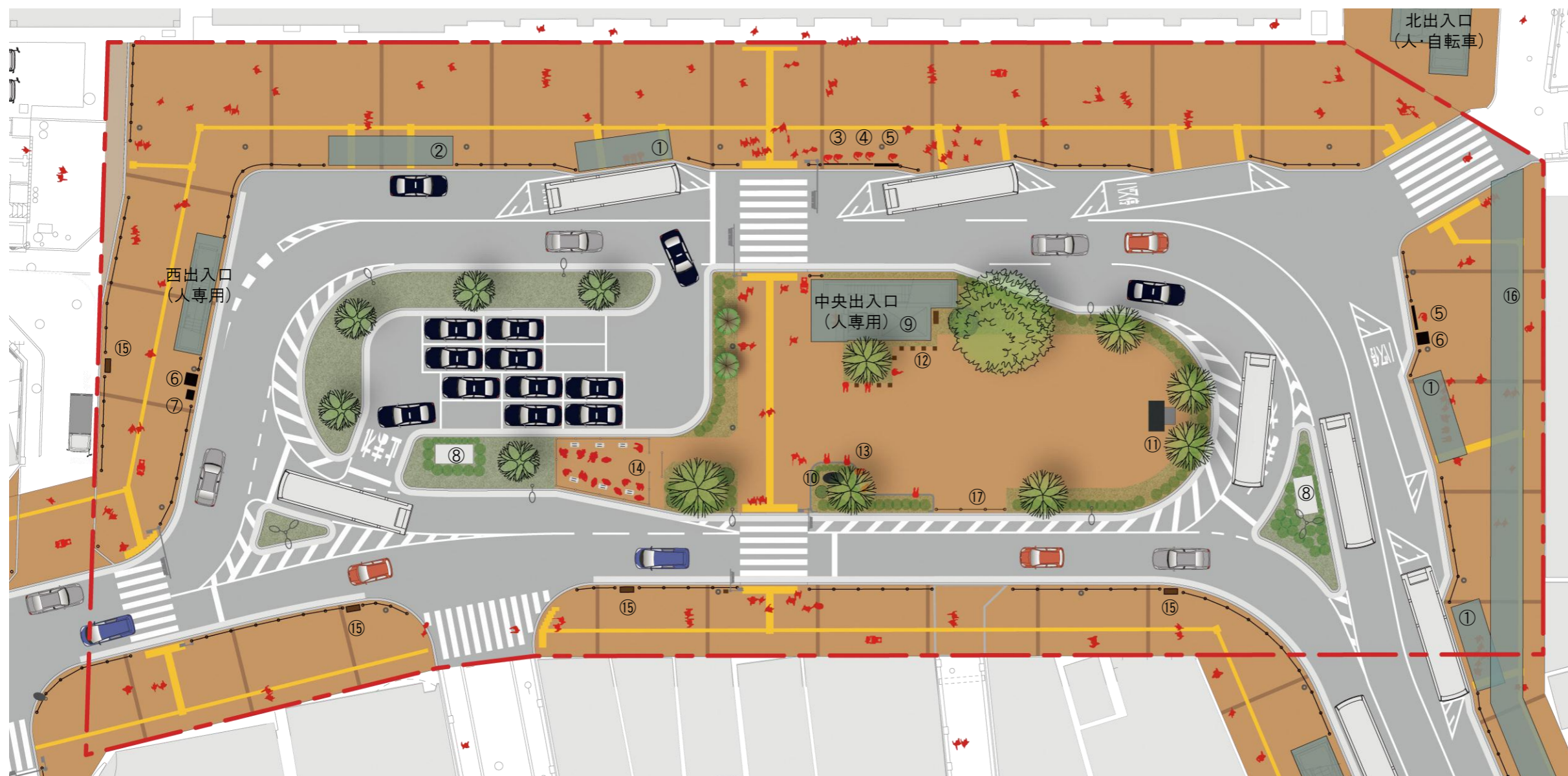
施設配置計画図及び色彩計画図

資料6-3

色彩:案1(暖色系)

舗装デザイン:パターン2

- ・ 進行方向を強行した舗装デザイン
- ・ 暖かみを感じさせる色彩



- 【凡例】
- ①バスシェルター
 - ②タクシーシェルター
 - ③観光案内サイン
 - ④駅前案内サイン
 - ⑤バス電光掲示板
 - ⑥電話ボックス
 - ⑦郵便ボックス
 - ⑧排気施設
 - ⑨人専用出入口
+エレベーター
+給気施設
 - ⑩モヤイ像
 - ⑪翼
 - ⑫スツール
 - ⑬腰掛ベンチ
 - ⑭喫煙所
 - ⑮電気地上機器
 - ⑯既設商店街アーケード
 - ⑰着脱式防護柵
 - 車道照明
 - ◎ 歩道照明
 - 防護柵(横断防止柵)

S=1:400(A3)

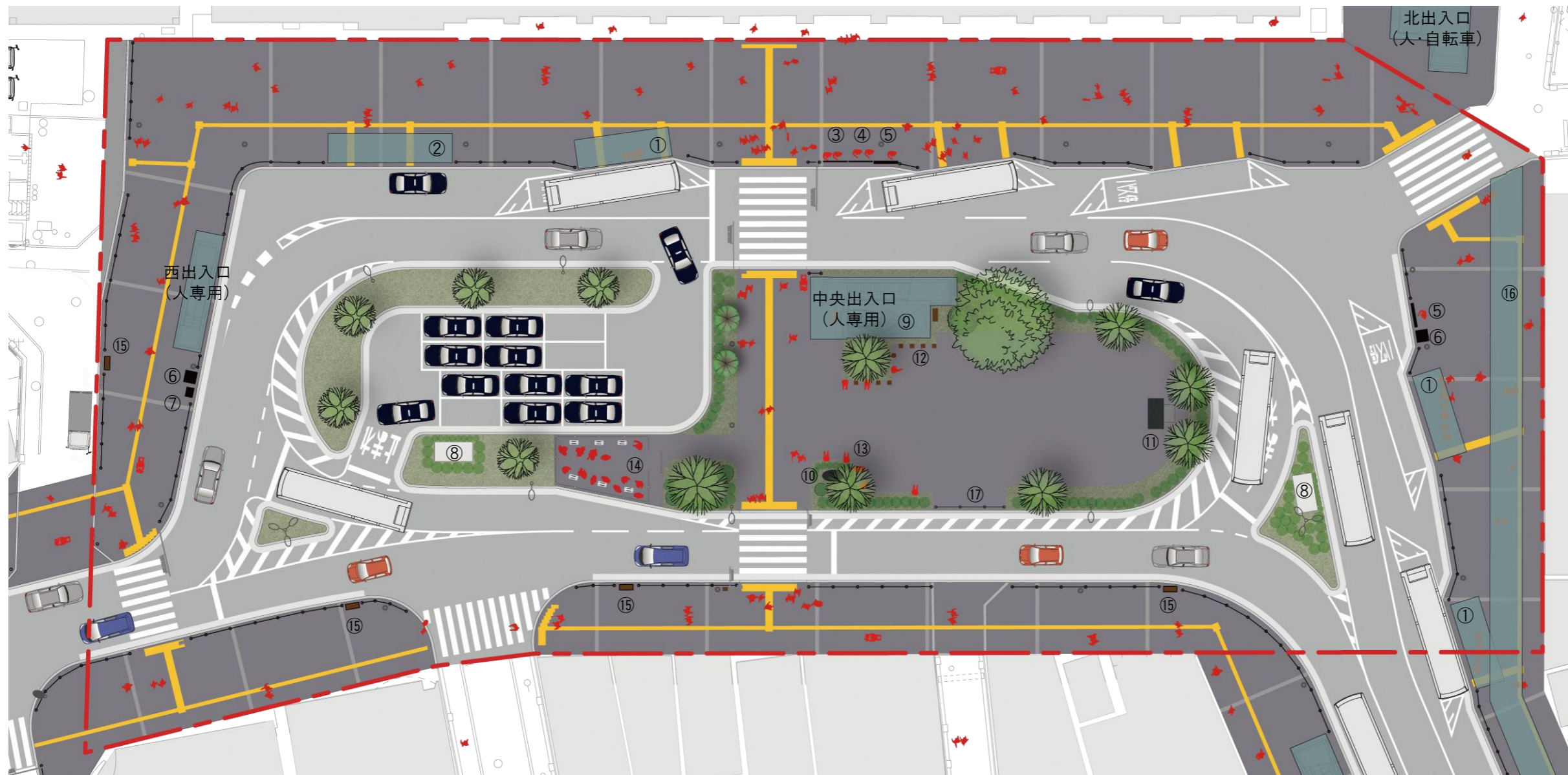
施設配置計画図及び色彩計画図

資料6-4

色彩:案2(寒色系)

舗装デザイン:パターン2

- ・ 進行方向を強行した舗装デザイン
- ・ 引き締まった印象を感じさせる色彩



- 【凡例】
- ①バスシェルター
 - ②タクシーシェルター
 - ③観光案内サイン
 - ④駅前案内サイン
 - ⑤バス電光掲示板
 - ⑥電話ボックス
 - ⑦郵便ボックス
 - ⑧排気施設
 - ⑨人専用出入口
+エレベーター
+給気施設
 - ⑩モヤイ像
 - ⑪翼
 - ⑫スツール
 - ⑬腰掛ベンチ
 - ⑭喫煙所
 - ⑮電気地上機器
 - ⑯既設商店街アーケード
 - ⑰着脱式防護柵
 - 車道照明
 - ◎ 歩道照明
 - 防護柵(横断防止柵)

S=1:400(A3)