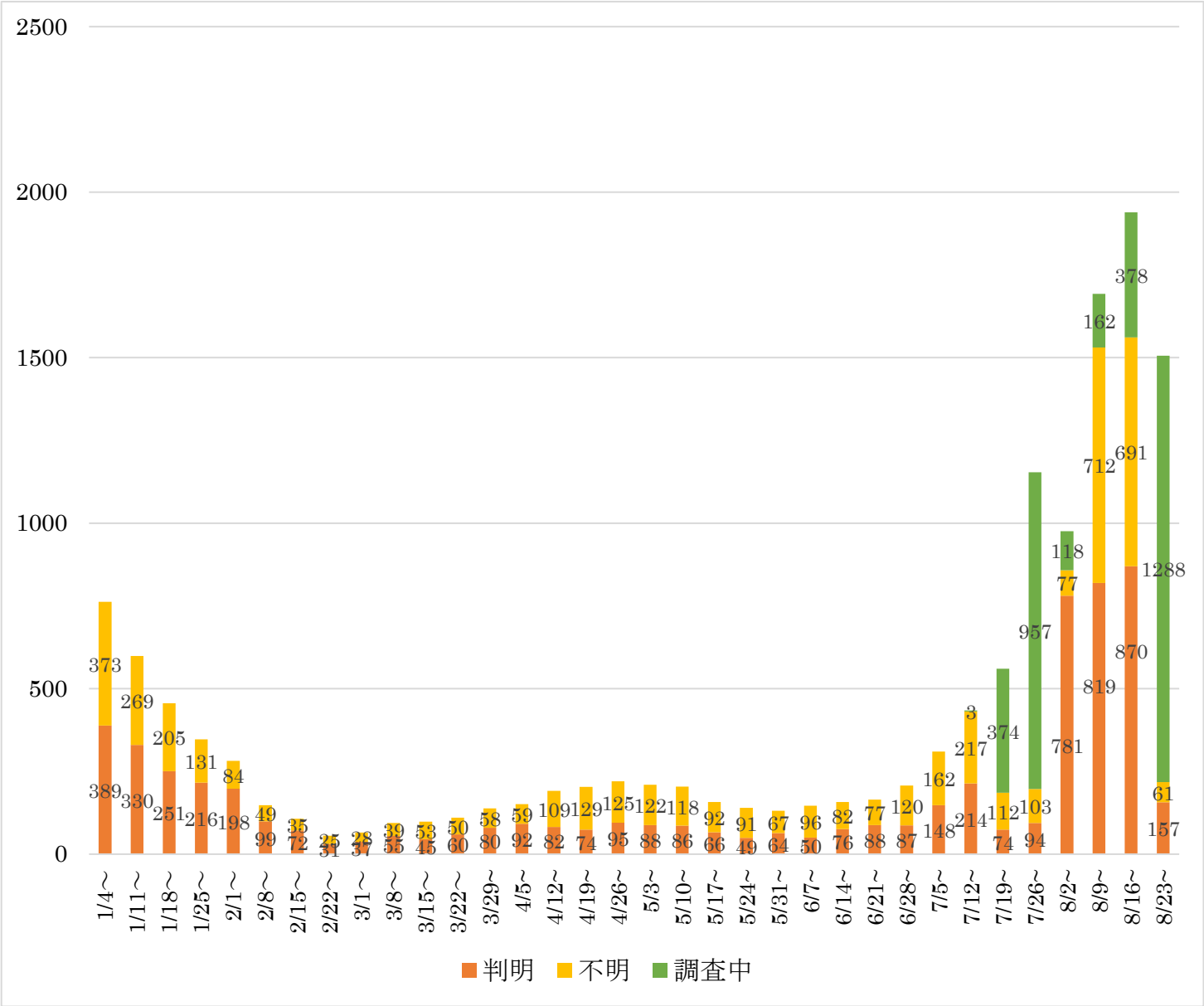


新型コロナウイルス感染症の対応状況について

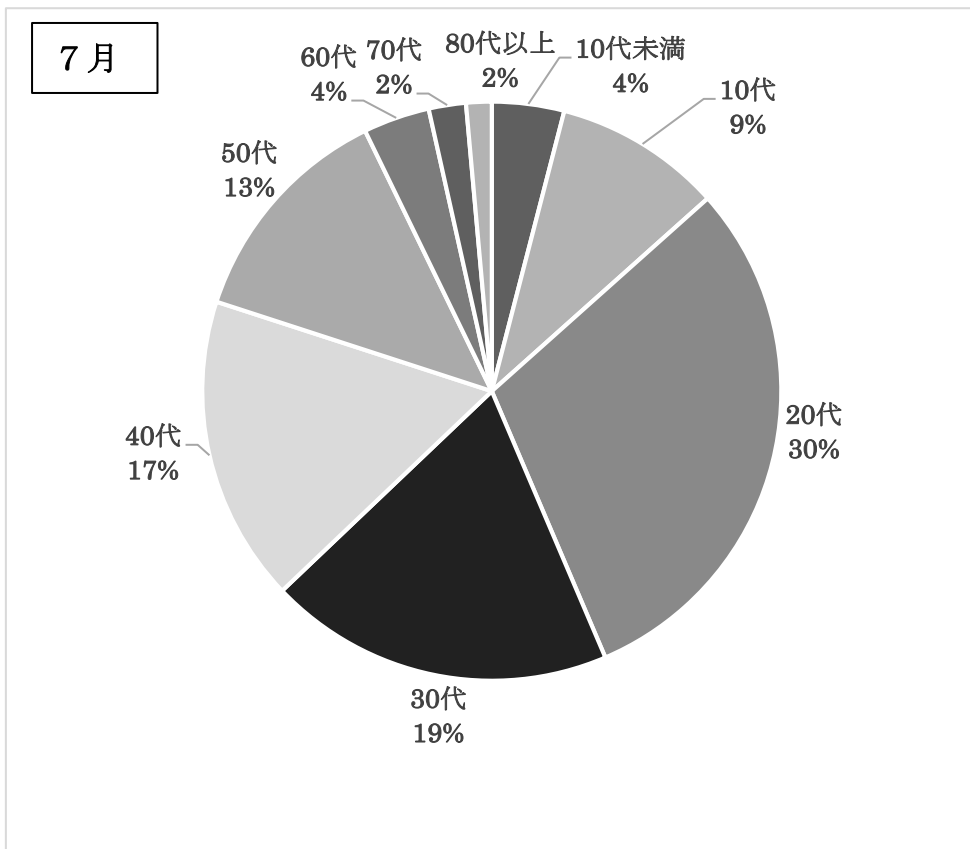
1 感染者数の状況

令和3年9月1日現在、区内の感染者数は18,562人である。
 なお、7月の患者数2,454人、8月 7,219人であり、年齢階級別の内訳は下記の通りである。

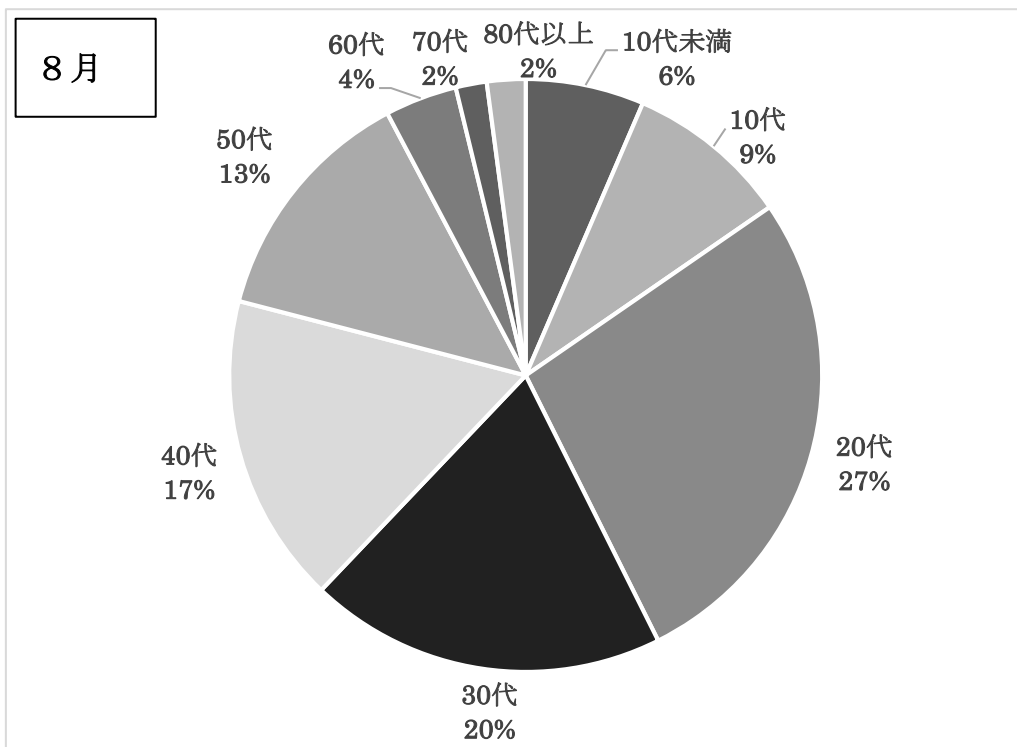
週別・感染経路別患者数



7月年齢階級別患者割合



8月年齢階級別患者割合



2 PCR検査数

表の内訳 上段：検査数（陽性数）下段：陽性率

週	日付	保健所	医師会センター	医療機関
19	5/3～5/9	179(1) 0.6%	38(1) 2.6%	2,783 (181) 6.5%
20	5/10～5/16	480(4) 0.8%	1(1) 100%	3,591(175) 4.9%
21	5/17～5/23	76(0) 0.0%	0(0) 0.0%	3,064(133) 4.3%
22	5/24～5/30	203(1) 0.5%	0(0) 0.0%	2,846(119) 4.2%
23	5/31～6/6	264(5) 1.9%	0(0) 0.0%	2,713(106) 3.9%
24	6/7～6/13	286(0) 0.0%	0(0) 0.0%	2,860(111) 3.9%
25	6/14～6/20	455(7) 1.5%	0(0) 0.0%	2,826(105) 3.7%
26	6/21～6/27	216(1) 0.5%	0(0) 0.0%	2,987(113) 3.8%
27	6/28～7/4	265(3) 1.1%	0(0) 0.0%	2,747(161) 5.9%
28	7/5～7/11	319(5) 1.6%	0(0) 0.0%	2,937(239) 8.1%
29	7/12～7/18	559(7) 1.3%	5(2) 40.0%	3,361 (303) 9.0%
30	7/19～7/25	677(23) 3.4%	12(2) 16.7%	2,990(422) 14.1%
31	7/26～8/1	248(1) 0.4%	5(1) 20.0%	4,398(817) 18.6%
32	8/2～8/8	245(12) 4.9%	—	6,095(1,161) 19.0%
33	8/9～8/15	135(18) 13.3%	—	4,998(1,104) 22.1%
34	8/16～8/22	235(29) 12.3%	—	6,066 (1,233) 20.3%
35	8/23～8/29	16(2) 12.5%	—	5,654(988) 17.4%

3 自宅療養者への応急処置対応について

(1) 医療機関と連携し、往診、電話診療等の実施

(2) 大田区自宅療養者応急処置施設の設置

開設期間 8月30日～9月12日

開設場所 大田区青少年交流センターゆいっつ

利用人数 20名

4 積極的疫学調査の緊急対応について（39歳以下の方対象）

(1) 9月4日より39歳以下の基礎疾患等がない方には1度目の連絡を郵送、ショートメールでのMy HER-SYS（マイハーシス）による健康観察の依頼。

(2) 9月中旬からは郵送していた書類を医療機関から直接陽性者に手渡ししていただくことを医師会に依頼。保健所からはMy HER-SYSによる健康観察のショートメールを継続送信。

(3) 9月下旬からはMy HER-SYSのシステムにより保健所から個別に情報を送れるようになる予定。

国の新型コロナウイルス感染者等情報把握・管理支援システム（HER-SYS）を用いて健康観察等を保健所で確認できる体制を整え、これらのシステムを活用し、適切に自宅療養者の対応を行っていく。