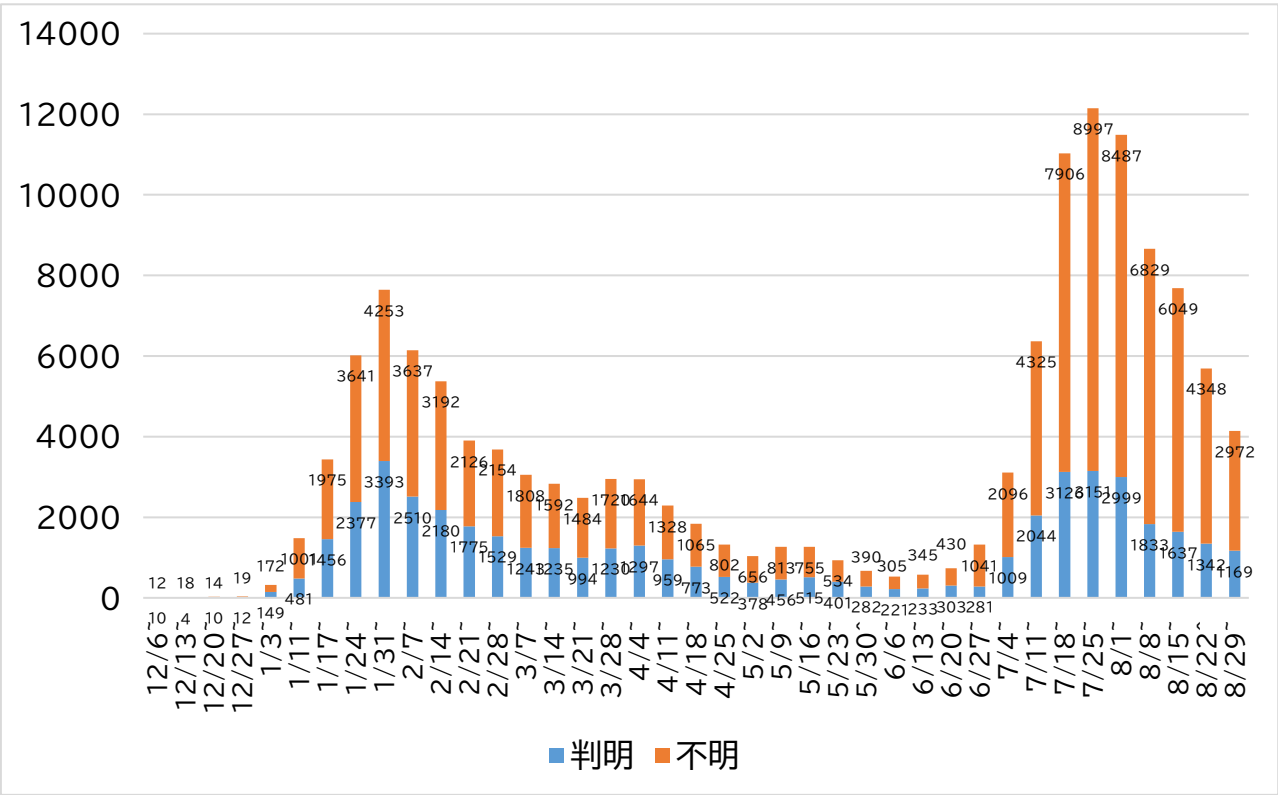


新型コロナウイルス感染症の対応状況について

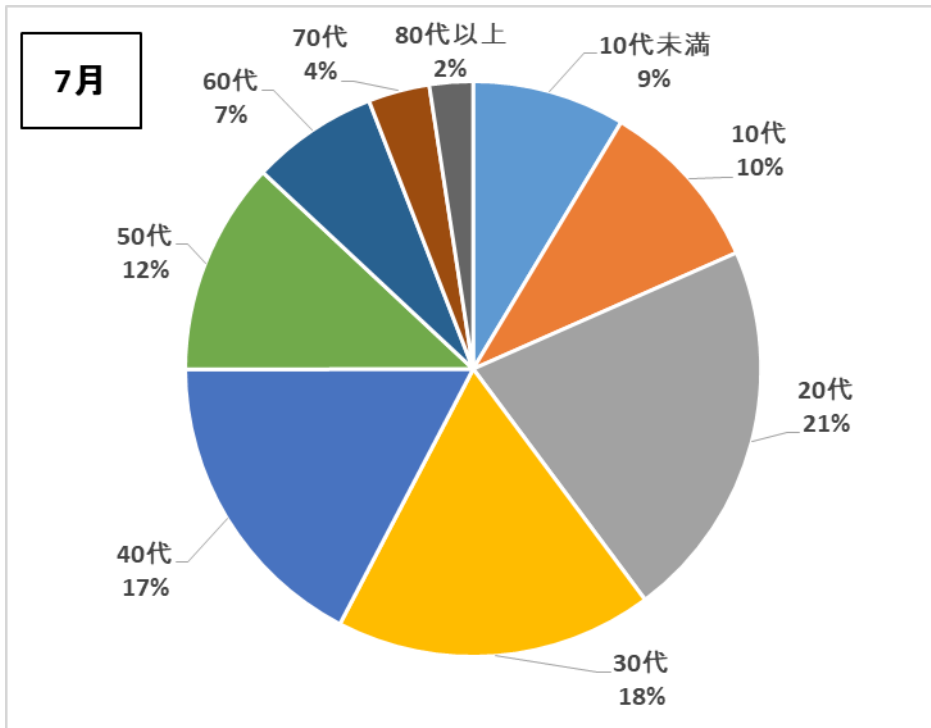
1 感染者数の状況

令和4年9月11日現在、区内の感染者数 162,845 人である。  
 7月 34,395 人、8月 36,846 人であり、年齢階級別の内訳は下記の通りである。

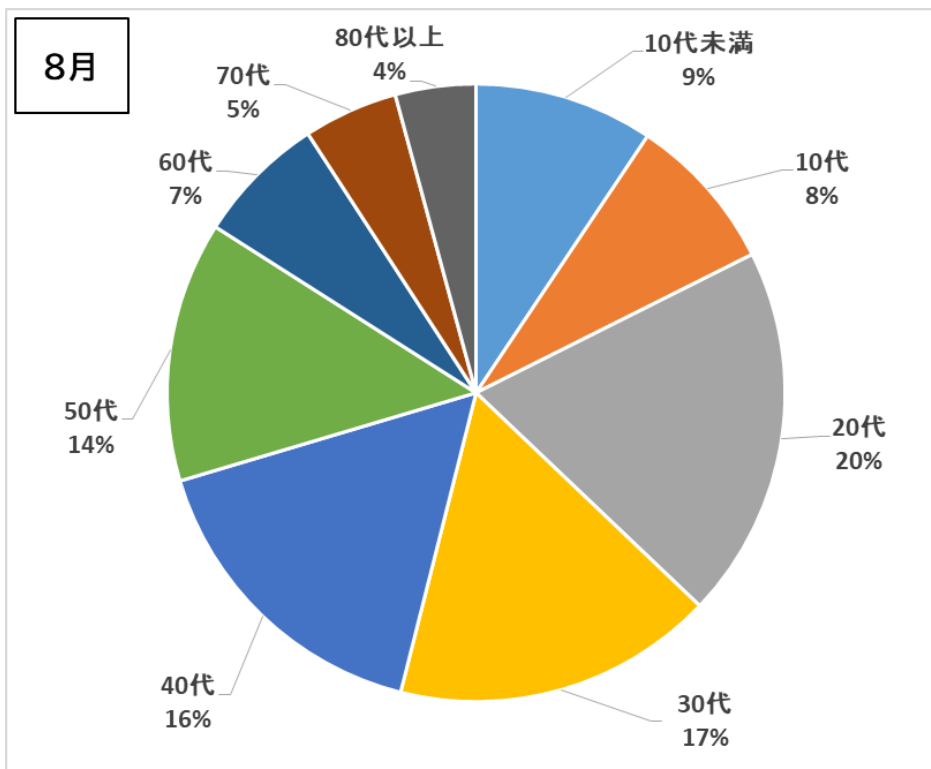
週別・感染経路別患者数（9月7日現在）



7月年齢階級別患者割合



8月年齢階級別患者割合



## 2 PCR検査等数

表の内訳 上段：検査数（陽性数）下段：陽性率

週	日付	保健所	医師会センター	医療機関
19	5/2～5/8	0(0) 0.0%		3,699 (660) 17.8%
20	5/9～5/15	0(0) 0.0%		4,291 (743) 17.3%
21	5/16～5/22	0(0) 0.0%		4,346 (814) 18.7%
22	5/23～5/29	0(0) 0.0%		4,272 (579) 13.6%
23	5/30～6/5	0(0) 0.0%		4,221 (454) 10.8%
24	6/6～6/12	0(0) 0.0%		3,524 (381) 10.8%
25	6/13～6/19	23(4) 17.3%		3,711 (380) 10.2%
26	6/20～6/26	70(2) 2.8%		3,866 (492) 12.7%
27	6/27～7/3	0(0) 0.0%		4,625 (866) 18.7%
28	7/4～7/10	0(0) 0.0%		6,883 (2,081) 30.2%
29	7/11～7/17	0(0) 0.0%		10,490 (4,230) 40.3%
30	7/18～7/24	0(0) 0.0%		12,255 (6,034) 49.2%
31	7/25～7/31	0(0) 0.0%		12,025 (5,944) 49.4%
32	8/1～8/7	0(0) 0.0%		11,135 (5,472) 49.1%
33	8/8～8/14	0(0) 0.0%		8,188 (3,780) 46.2%
34	8/15～8/21	0(0) 0.0%		7,336 (3,403) 46.4%
35	8/22～8/28	0(0) 0.0%		6,830 (2,609) 38.2%
36	8/29～9/4	0(0) 0.0%		5,971 (2,088) 35.0%