

第3章 アンケート調査結果（当事者）


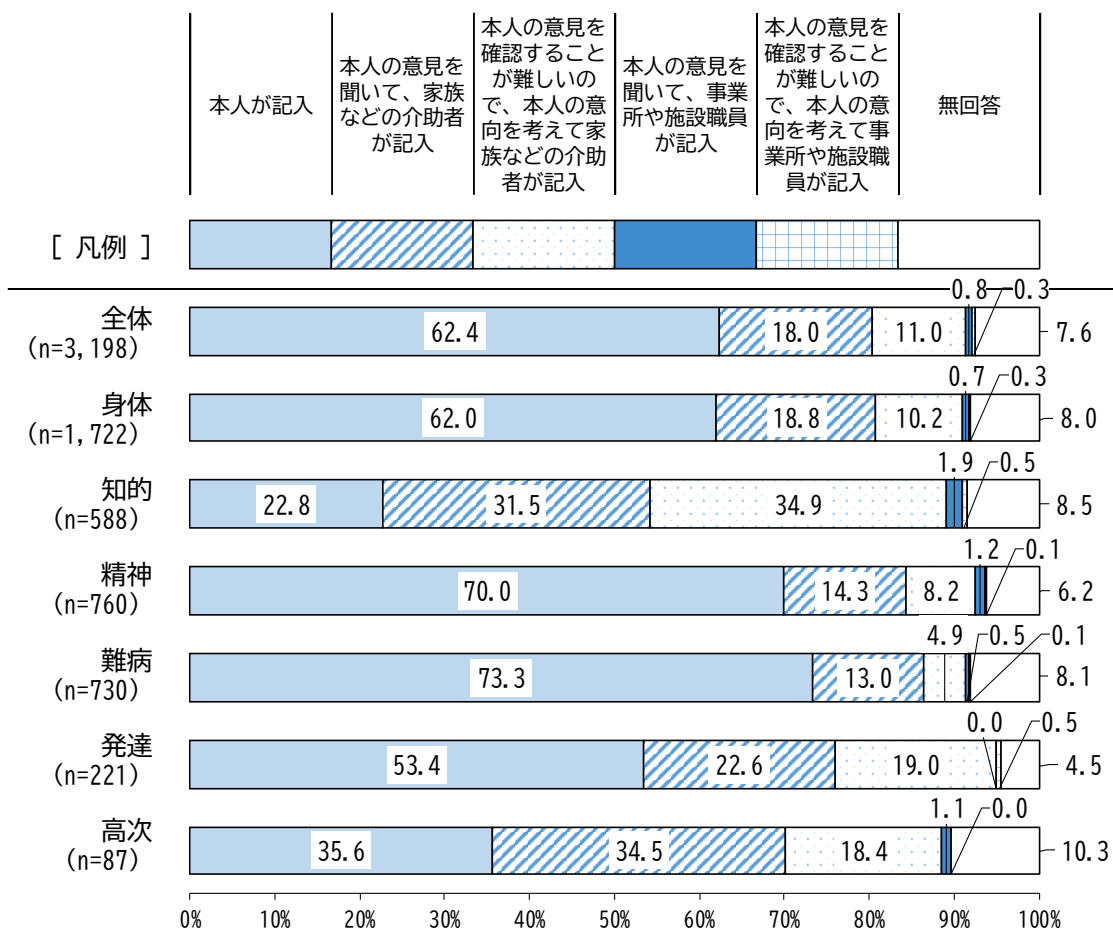
1. 調査票の回答者

(1) 調査票の回答者

○ 調査票の回答者について、18歳以上の方全体では、「本人が記入」が62.4%で最も多く、次いで「本人の意見を聞いて、家族などの介助者が記入」が18.0%、「本人の意見を確認することが難しいので、本人の意向を考えて家族などの介助者が記入」が11.0%となっています。

【18歳以上 問1】 この調査票はどなたが記入されますか。（単一回答）


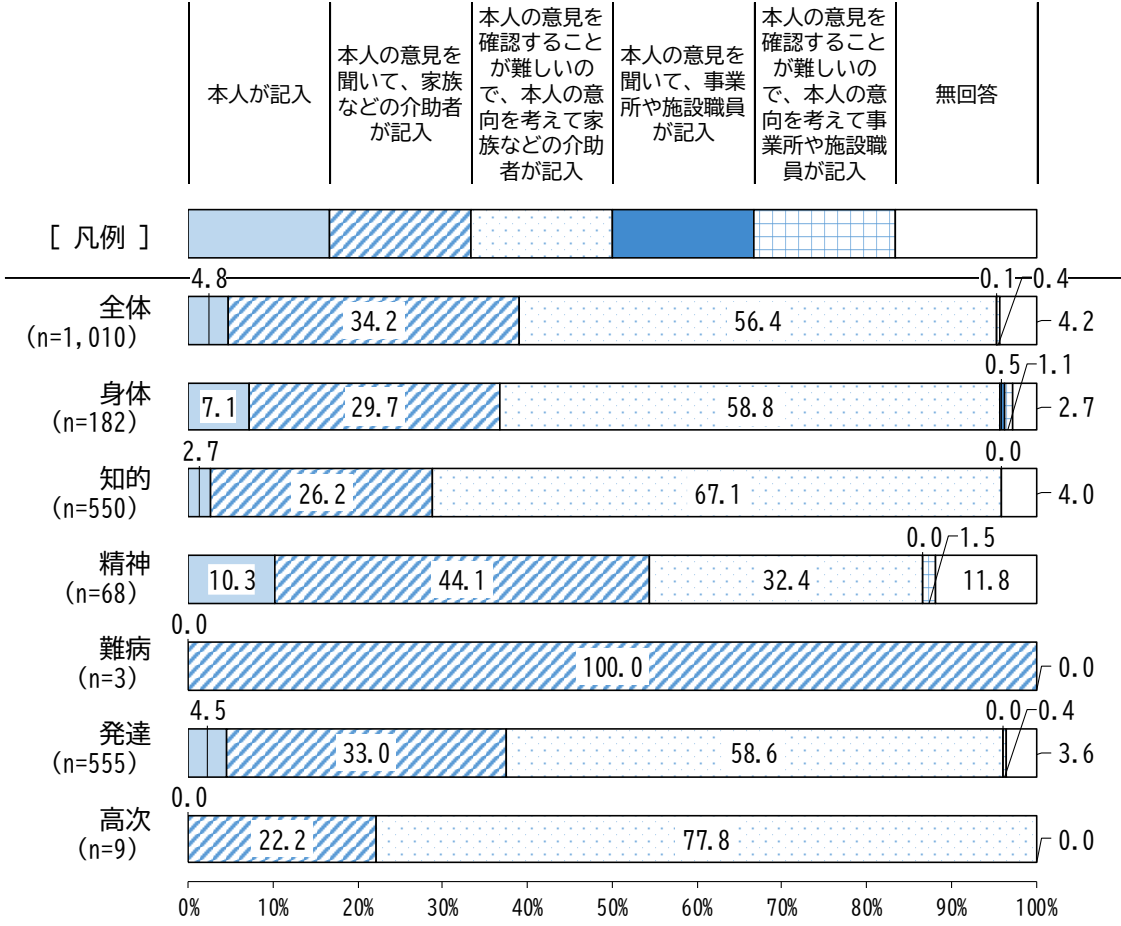
【調査票の回答者（18歳以上）】



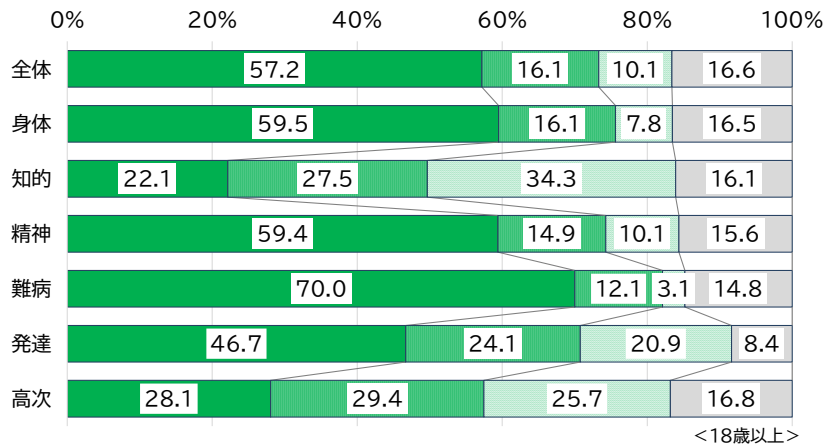
○ 18歳未満の方全体では、「本人の意見を確認することが難しいので、本人の意向を考えて家族などの介助者が記入」が56.4%で最も多く、次いで「本人の意見を聞いて、家族などの介助者が記入」が34.2%、「本人が記入」が4.8%となっています。

【18歳未満 問1】 この調査票はどなたが記入されますか。(単一回答)

【調査票の回答者 (18歳未満)】

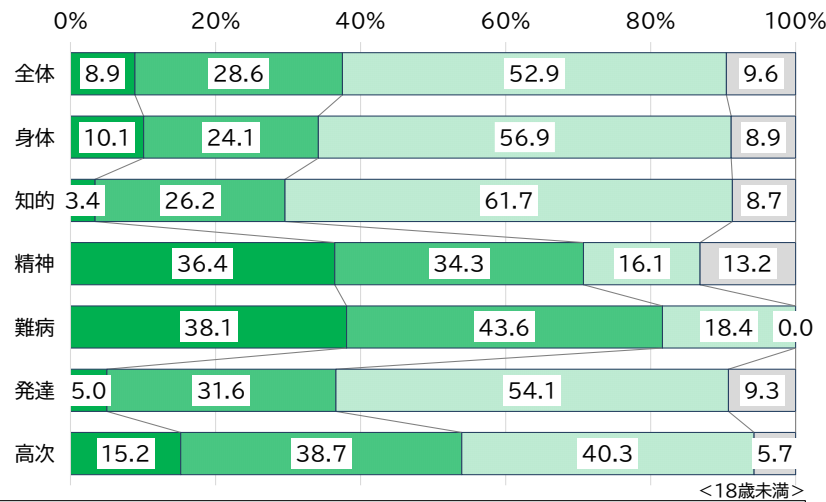


参考：前回調査結果 調査票の回答者（18歳以上）




- 本人が記入
- 本人の意見を聞いて、家族や介助者や施設職員が記入
- 本人の意見を確認することが難しいので、本人の意向を考えて家族や介助者や施設職員が記入
- 無回答・無効回答

参考：前回調査結果 調査票の回答者（18歳未満）



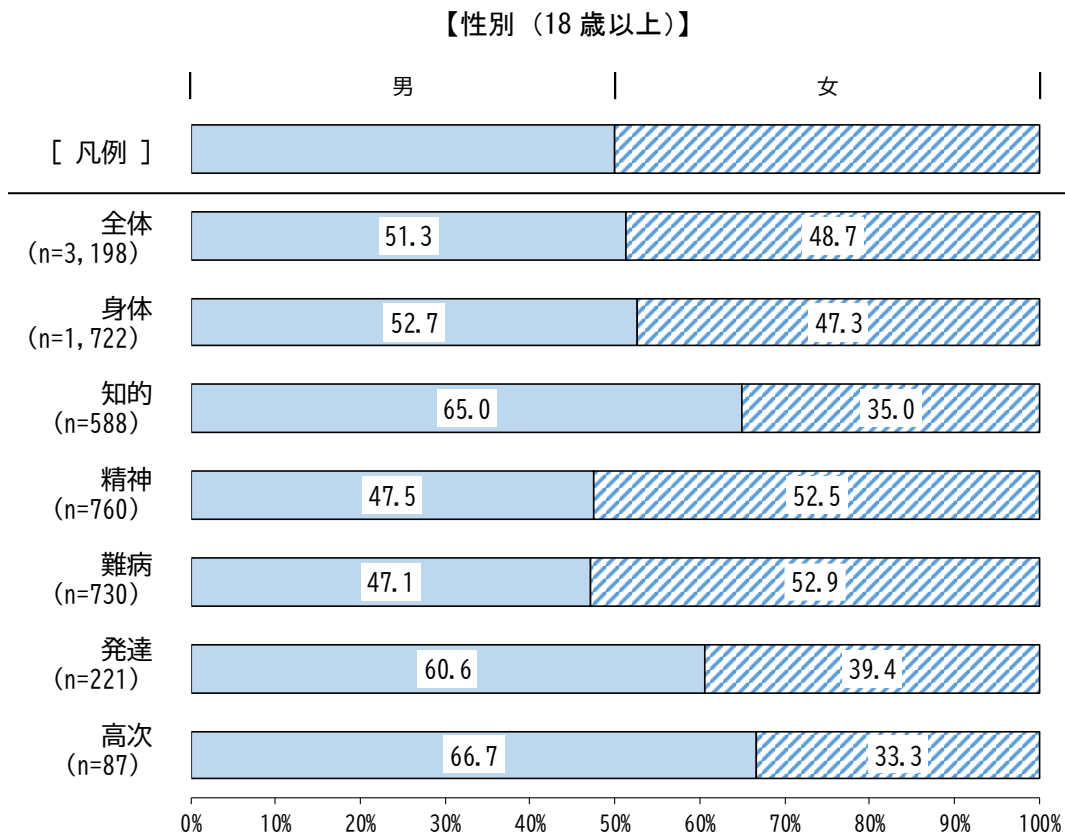
- 本人が記入
- 本人の意見を聞いて、家族や介助者や施設職員が記入
- 本人の意見を確認することが難しいので、本人の意向を考えて家族や介助者や施設職員が記入
- 無回答・無効回答




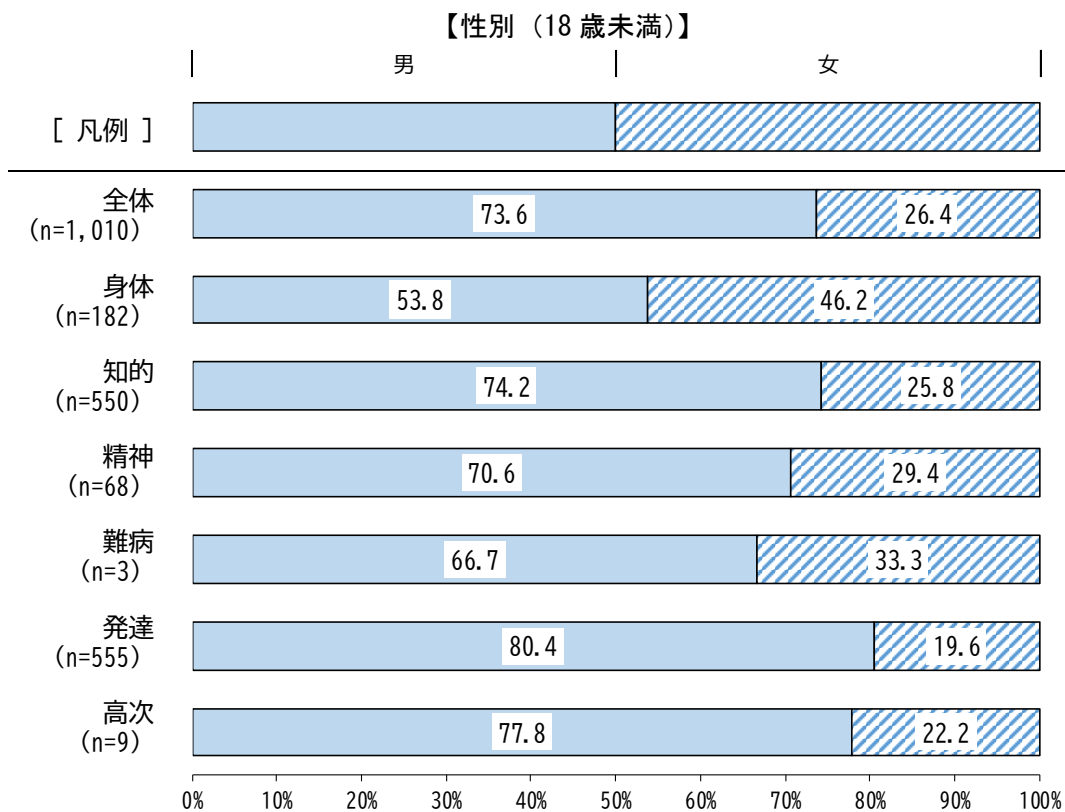
2. ご本人について

(1) 性別

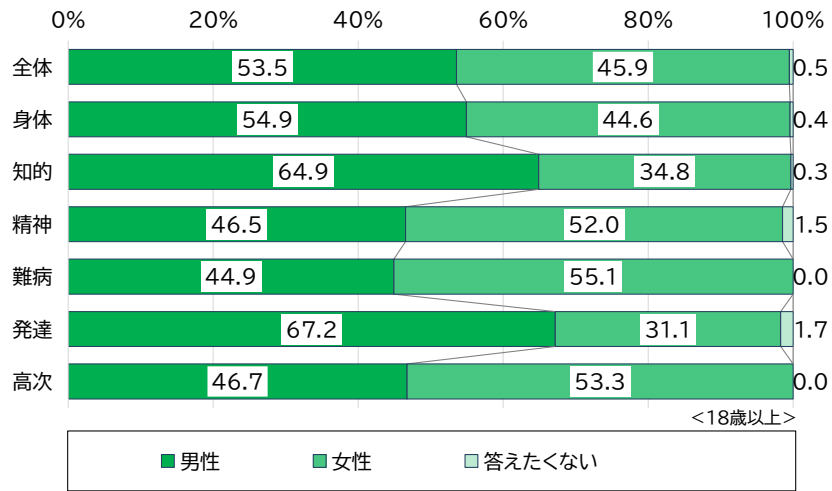
○ 性別について、18歳以上の方全体では、「男」が51.3%、「女」が48.7%となっています。




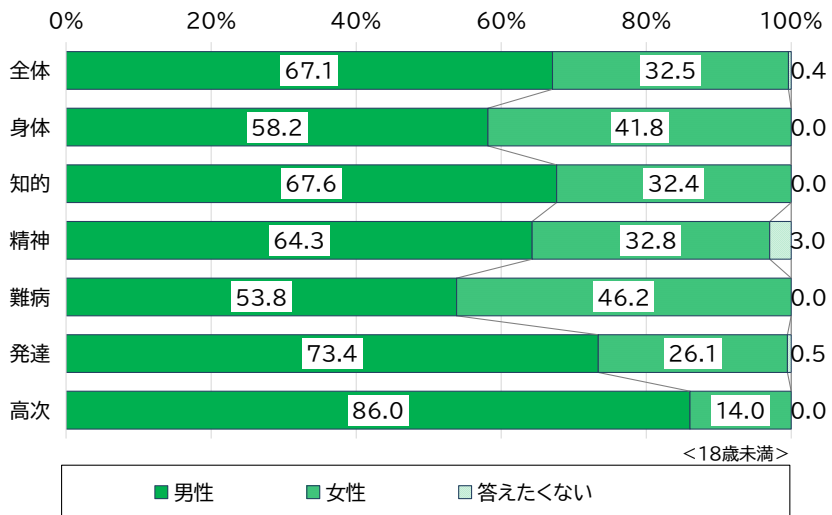
○ 18歳未満の方全体では、「男」が73.6%、「女」が26.4%となっています。



参考：前回調査結果 性別（18歳以上）

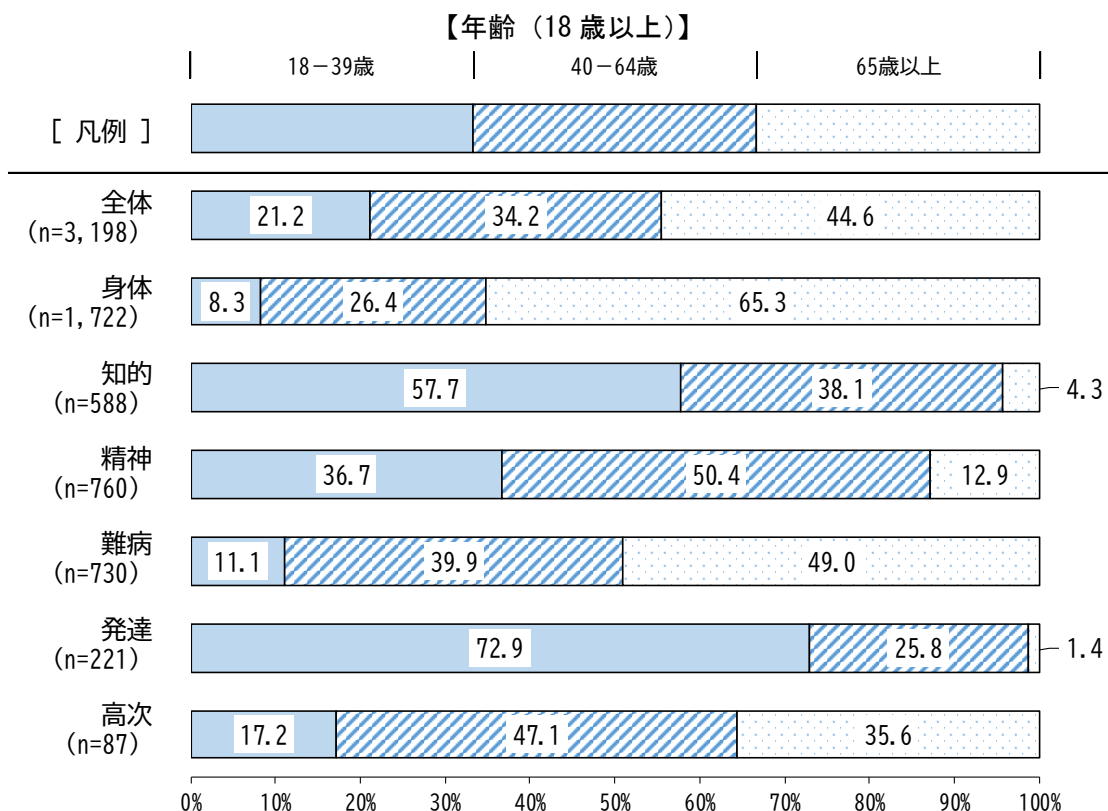


参考：前回調査結果 性別（18歳未満）


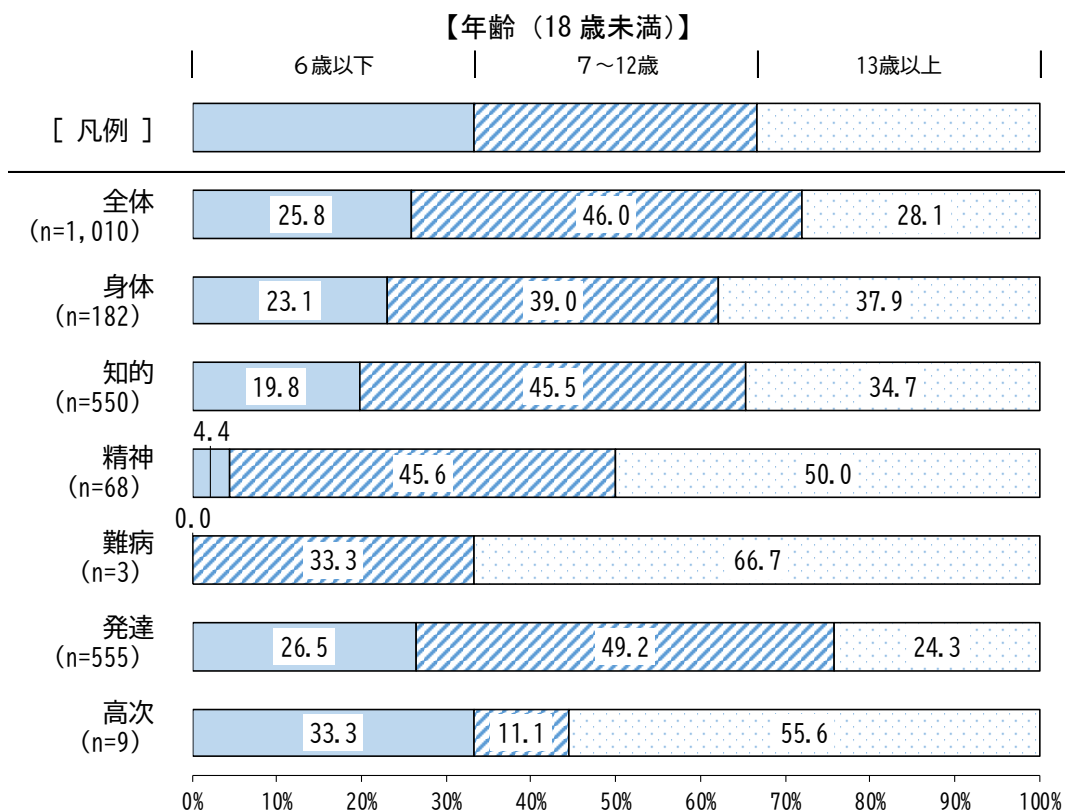


(2) 年齢

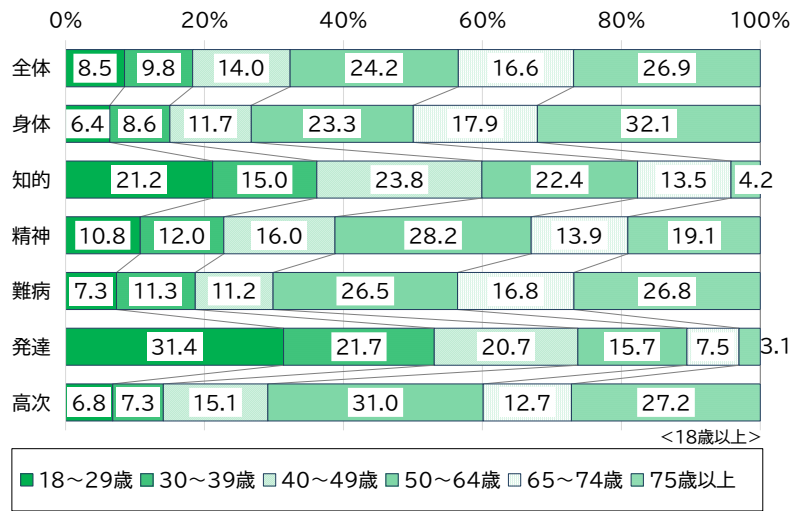
- 年齢について、18歳以上の方全体では、「65歳以上」が44.6%で最も多く、次いで「40-64歳」が34.2%、「18-39歳」が21.2%となっています。




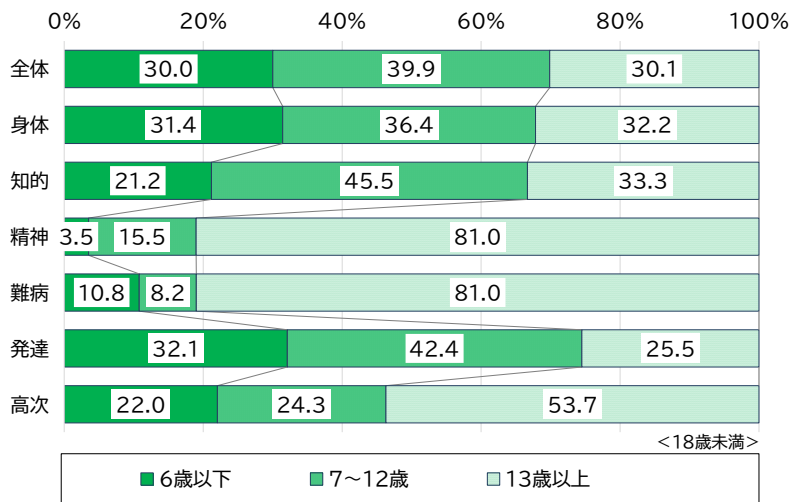
- 18歳未満の方全体では、「7-12歳」が46.0%で最も多く、次いで「13歳以上」が28.1%、「6歳以下」が25.8%となっています。



参考：前回調査結果 年齢（18歳以上）



参考：前回調査結果 年齢（18歳未満）



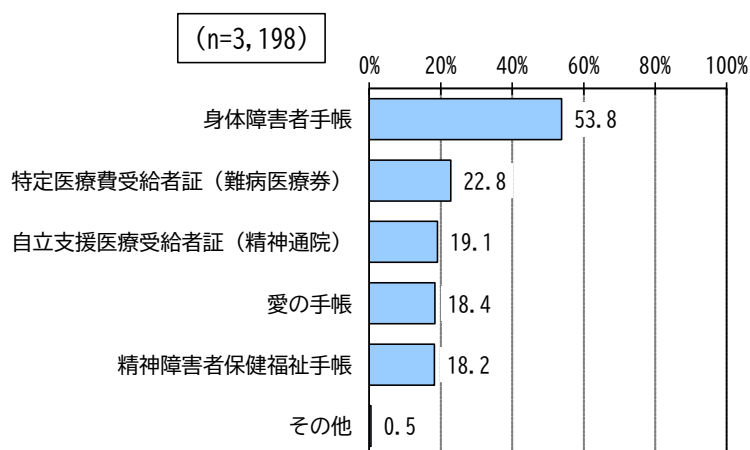
(3) 障がい等の状況

1) 手帳・受給者証の保有状況

○ 手帳・受給者証の保有状況について、18歳以上の方全体では、「身体障害者手帳」が53.8%で最も多く、次いで「特定医療費受給者証（難病医療券）」が22.8%、「自立支援医療受給者証（精神通院）」が19.1%となっています。

【18歳以上 問2-1】 あなたがお持ちの手帳・受給者証はどれですか。（複数回答）


【手帳・受給者証の保有状況（18歳以上）】



【手帳・受給者証の保有状況（18歳以上）（障がい種別）】

単位：%

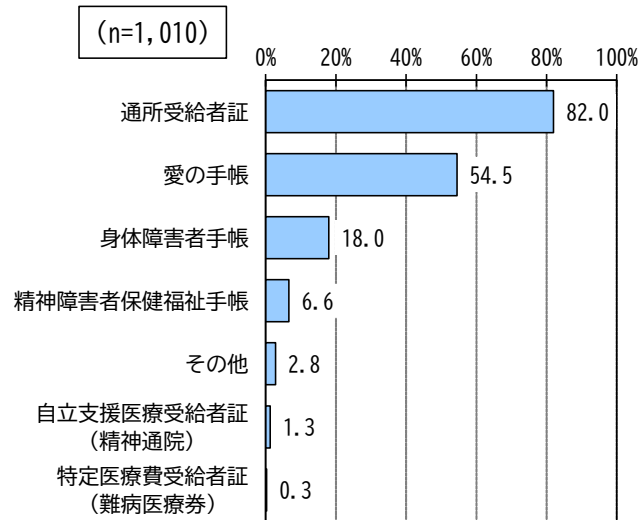
回答者数(人)		身体障害者手帳	愛の手帳	精神障害者保健福祉手帳	自立支援医療受給者証 (精神通院)	特定医療費受給者証 (難病医療券)	その他
全体(n=3,198)		53.8	18.4	18.2	19.1	22.8	0.5
障がい種別	身体(n=1,722)	100.0	6.3	3.1	3.0	15.6	0.6
	知的(n=588)	18.5	100.0	8.8	18.7	2.4	0.2
	精神(n=760)	760	17.2	76.4	80.5	3.4	0.7
	難病(n=730)	36.8	1.9	2.6	2.6	100.0	1.0
	発達(n=221)	8.1	47.5	57.9	52.0	1.4	-
	高次(n=87)	81.6	6.9	39.1	24.1	5.7	-



- 18歳未満の方全体では、「通所受給者証」が82.0%で最も多く、次いで「愛の手帳」が54.5%、「身体障がい者手帳」が18.0%となっています。

【18歳未満 問2-1】 あなたがお持ちの手帳・受給者証はどれですか。（複数回答）


【手帳・受給者証の保有状況（18歳未満）】



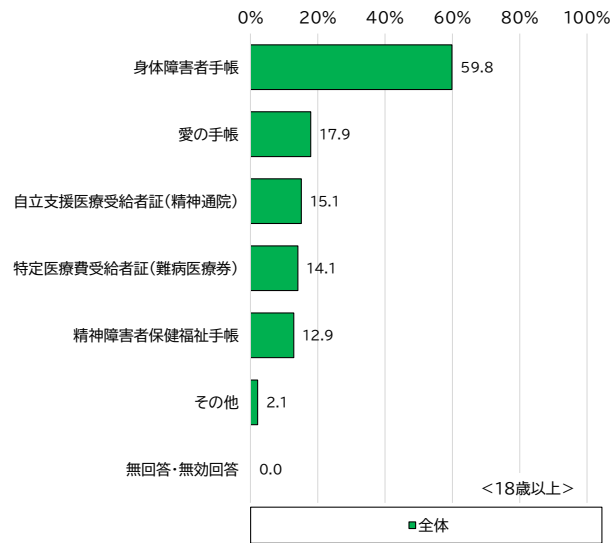
【手帳・受給者証の保有状況（18歳未満）（障がい種別）】

単位：%


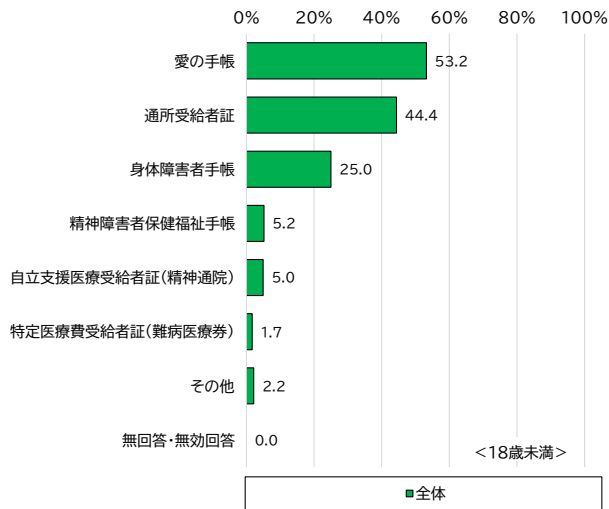
回答者数（人）		身体障害者手帳	愛の手帳	精神障害者保健福祉手帳	自立支援医療受給者証(精神通院)	特定医療費受給者証(難病医療券)	その他	通所受給者証
全体(n=1,010)		18.0	54.5	6.6	1.3	0.3	2.8	82.0
障がい種別	身体(n=182)	100.0	41.8	3.3	0.5	1.1	3.8	57.1
	知的(n=550)	13.8	100.0	3.1	0.7	-	1.1	83.8
	精神(n=68)	8.8	25.0	98.5	19.1	-	1.5	55.9
	難病(n=3)	66.7	-	-	-	100.0	-	-
	発達(n=555)	5.4	53.3	8.6	2.0	-	2.9	88.6
	高次(n=9)	55.6	55.6	33.3	11.1	-	11.1	77.8



参考：前回調査結果 手帳・受給者証の保有状況（18歳以上）



参考：前回調査結果 手帳・受給者証の保有状況（18歳未満）


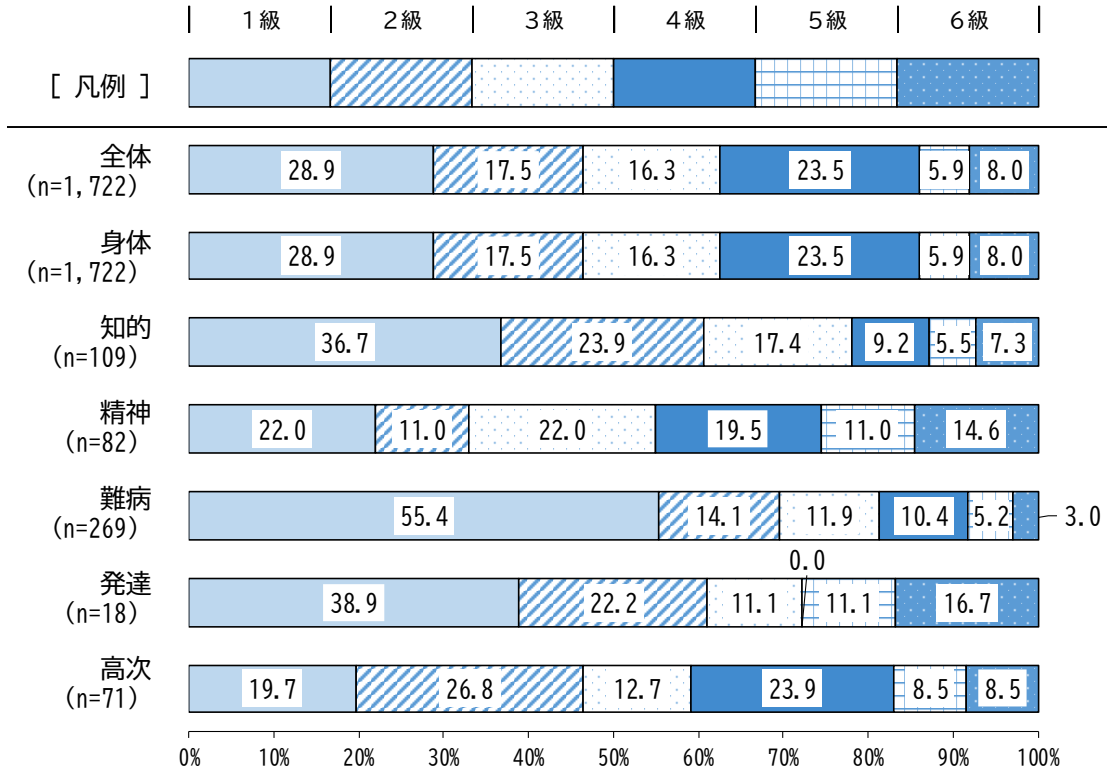


2) 身体障害者手帳の等級

- 身体障害者手帳の等級について、18歳以上の方全体では、「1級」が28.9%で最も多く、次いで「4級」が23.5%、「2級」が17.5%となっています。

【18歳以上 問2-1】 身体障害者手帳の等級（単一回答）


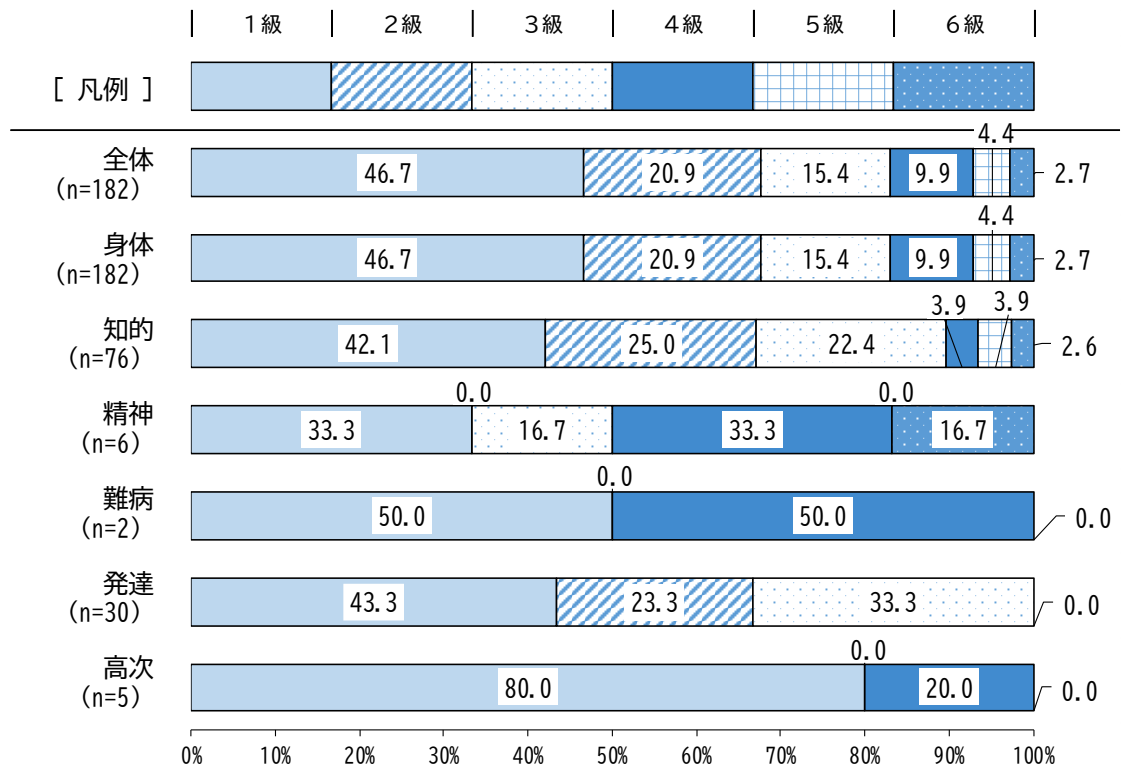
【身体障害者手帳の等級（18歳以上）】



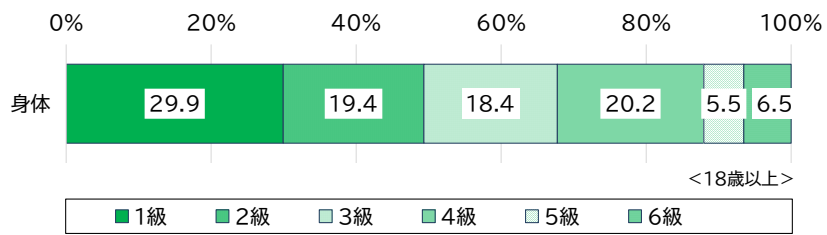
○ 18歳未満の方全体では、「1級」が46.7%で最も多く、次いで「2級」が20.9%、「3級」が15.4%となっています。

【18歳未満 問2-1】 身体障害者手帳の等級（単一回答）


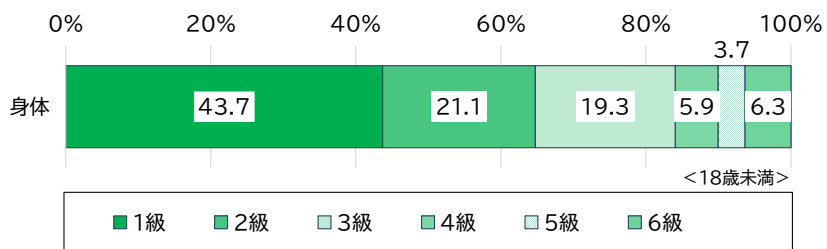
【身体障害者手帳の等級（18歳未満）】



参考：前回調査結果 身体障害者手帳の等級（18歳以上）




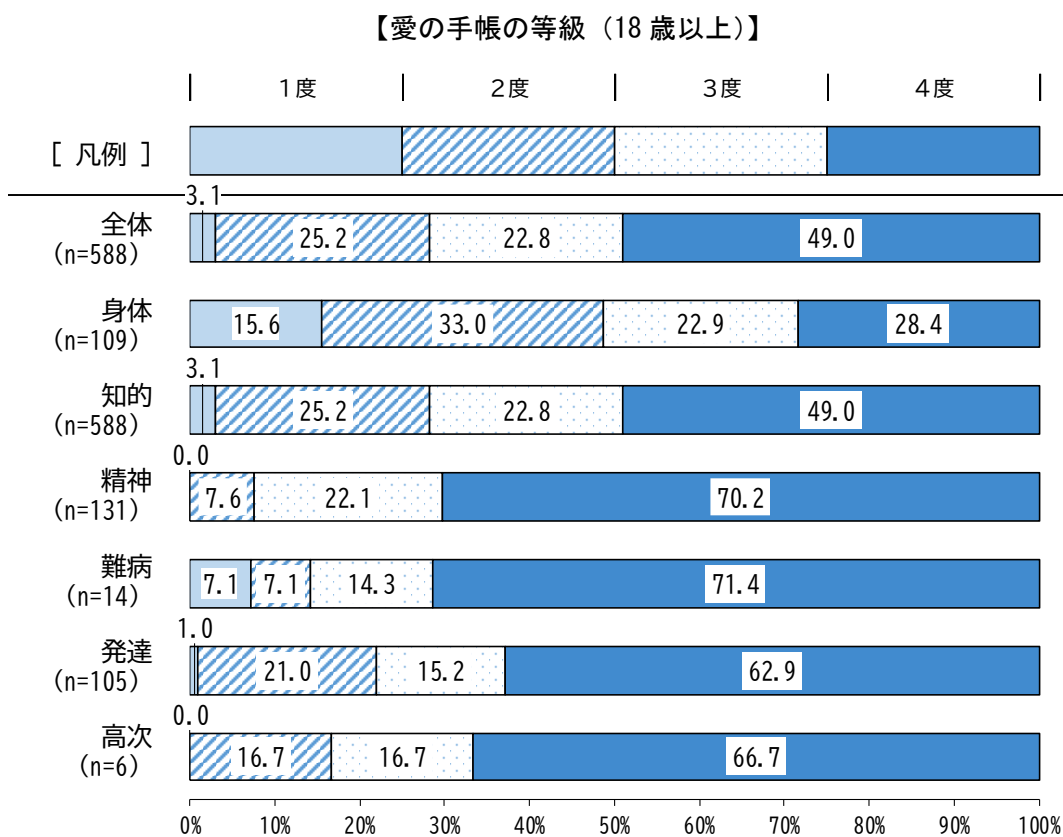
参考：前回調査結果 身体障害者手帳の等級（18歳未満）



3) 愛の手帳の等級

○ 愛の手帳の等級について、18 歳以上の方全体では、「4度」が 49.0%で最も多く、次いで「2度」が 25.2%、「3度」が 22.8%となっています。


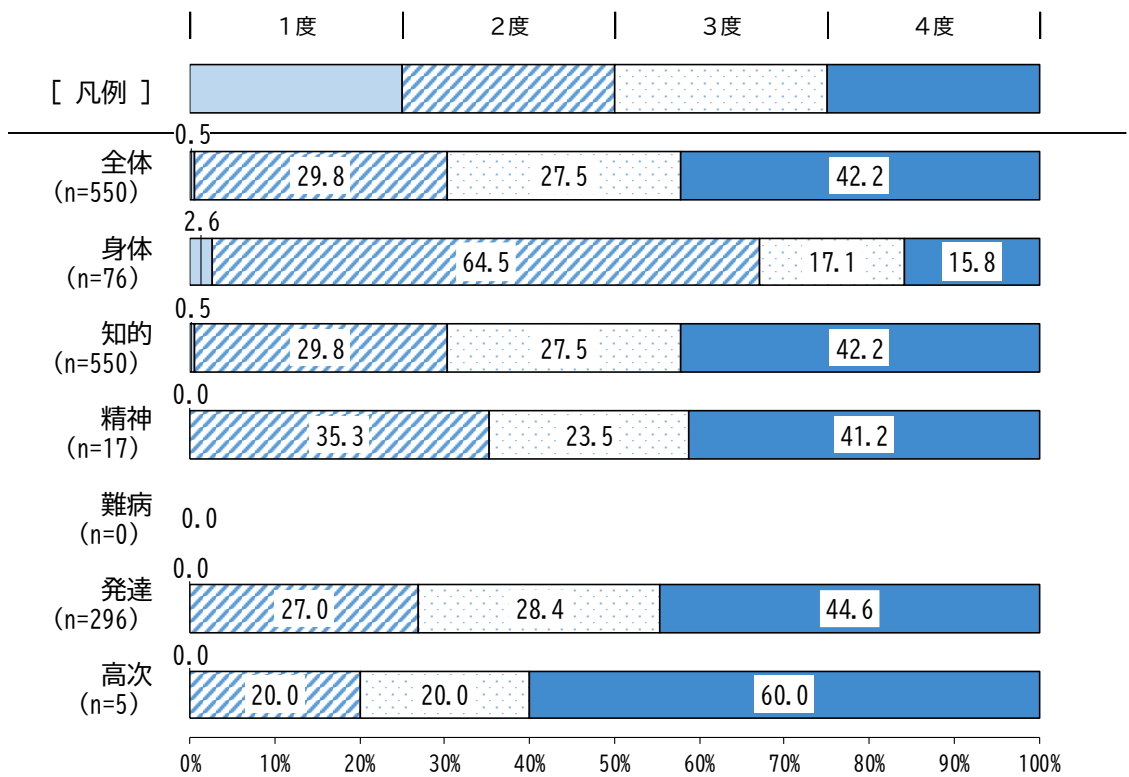
【18 歳以上 問 2-1】 愛の手帳の等級 (単一回答)



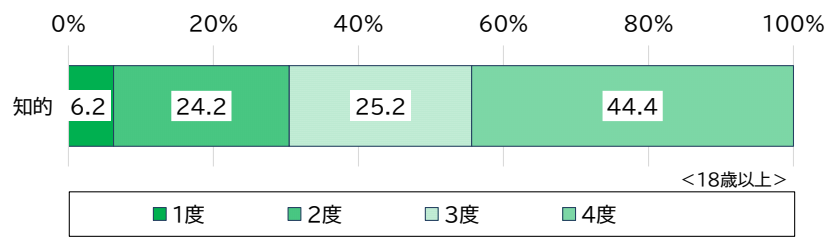
○ 18歳未満の方全体では、「4度」が42.2%で最も多く、次いで「2度」が29.8%、「3度」が27.5%となっています。

【18歳未満 問2-1】 愛の手帳の等級（単一回答）


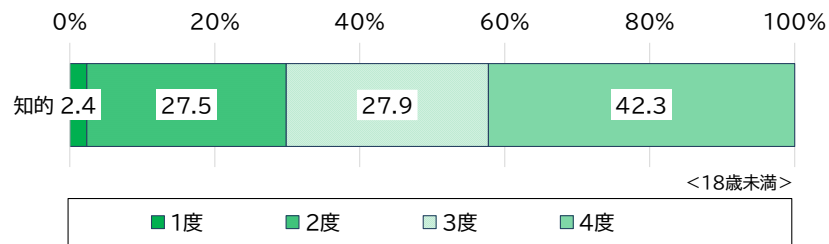
【愛の手帳の等級（18歳未満）】



参考：前回調査結果 愛の手帳の等級（18歳以上）



参考：前回調査結果 愛の手帳の等級（18歳未満）


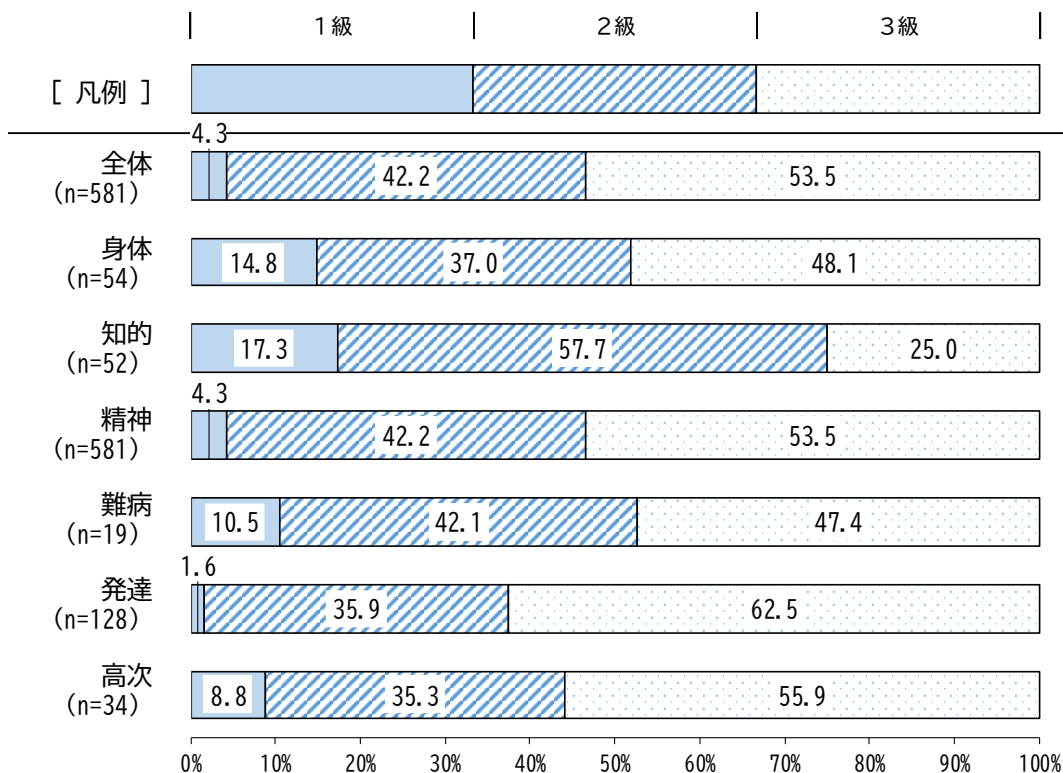


4) 精神障害者保健福祉手帳の等級

○ 精神障害者保健福祉手帳の等級について、18歳以上の方全体では、「3級」が53.5%で最も多く、次いで「2級」が42.2%、「1級」が4.3%となっています。

【18歳以上 問2-1】 精神障害者保健福祉手帳の等級（単一回答）


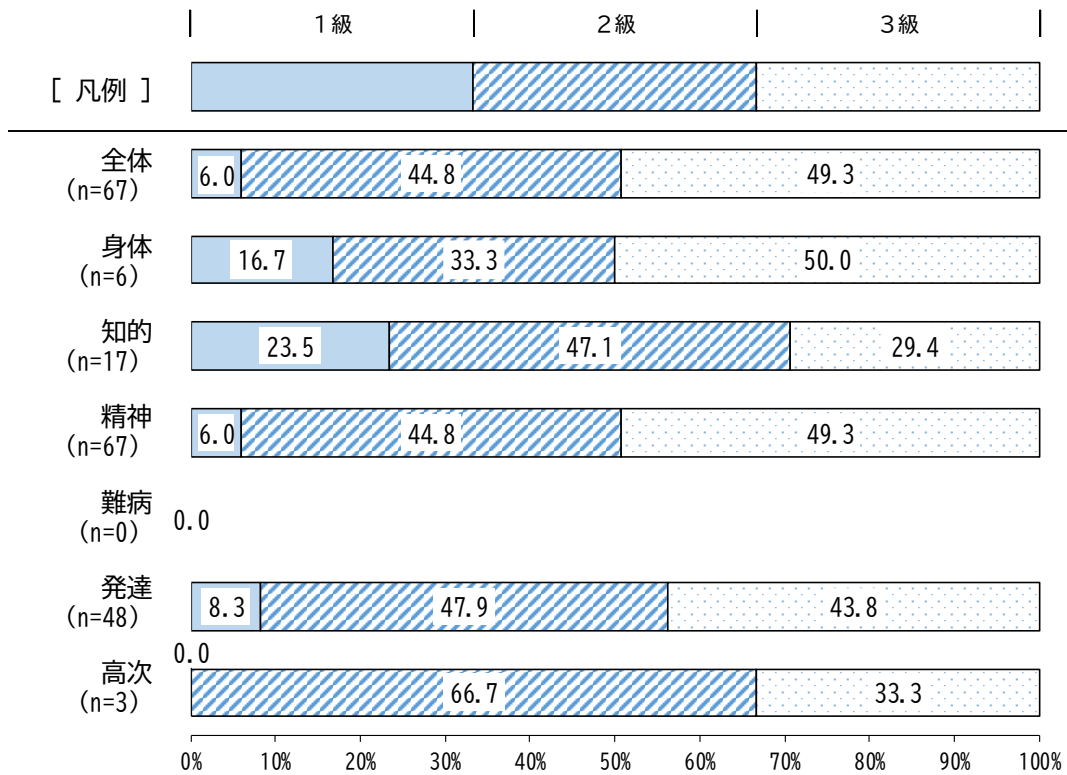
【精神障害者保健福祉手帳の等級（18歳以上）】



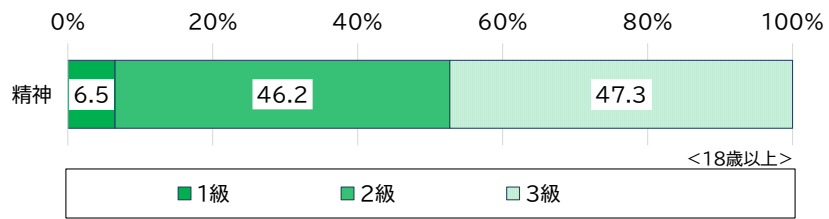
○ 18歳未満の方全体では、「3級」が49.3%で最も多く、次いで「2級」が44.8%、「1級」が6.0%となっています。

【18歳未満 問2-1】 精神障害者保健福祉手帳の等級（単一回答）


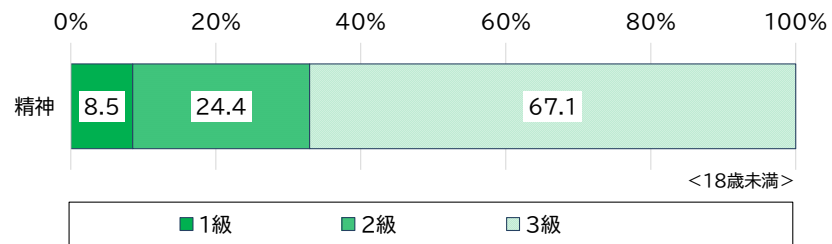
【精神障害者保健福祉手帳の等級（18歳未満）】



参考：前回調査結果 精神障害者保健福祉手帳の等級（18歳以上）



参考：前回調査結果 精神障害者保健福祉手帳の等級（18歳未満）


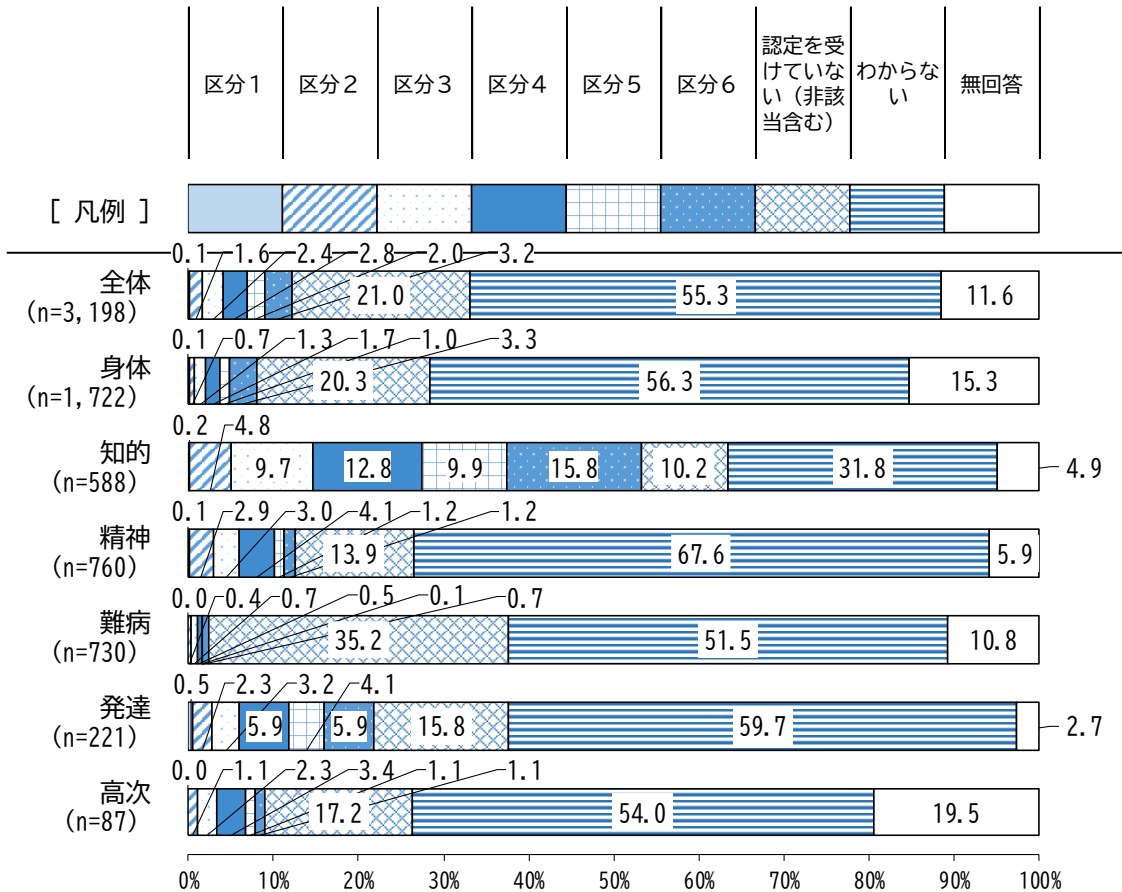


5) 障害支援区分 (18歳以上)

○ 障害支援区分について、18歳以上の方全体では、「わからない」が55.3%で最も多く、次いで「認定を受けていない(非該当の方を含む)」が21.0%、「区分6」が3.2%となっています。

【18歳以上 問2-2】 あなたの障害者総合支援法に基づく障害支援区分はどれですか。
(単一回答)

【障害支援区分 (18歳以上)】


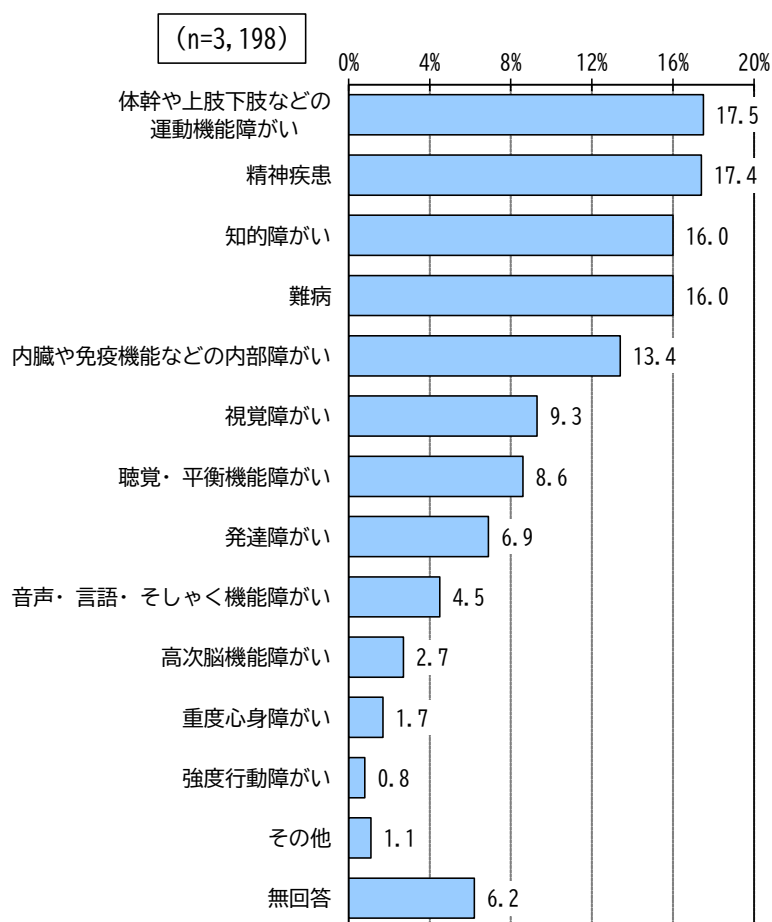


6) 障がいの診断・認定など

- 障がいの診断・認定などについて、18歳以上の方全体では、「体幹や上肢下肢などの運動機能障がい」が17.5%で最も多く、次いで「精神疾患」が17.4%、「知的障がい」「難病」が16.0%となっています。

【18歳以上 問2-3】 あなたは、次のうちどれに診断・認定などされていますか。(複数回答)


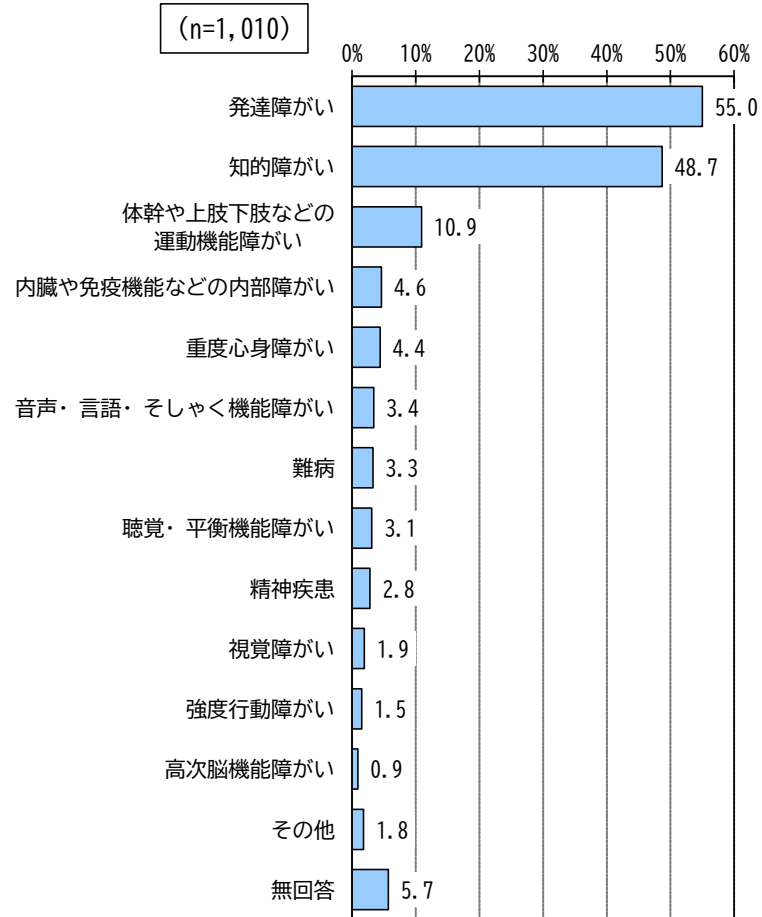
【障がいの診断・認定など (18歳以上)】



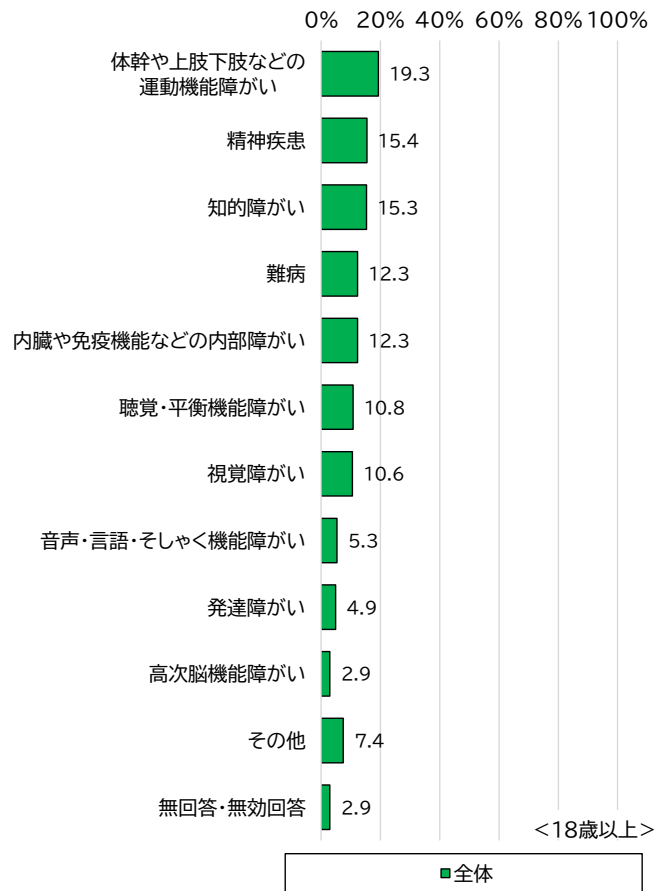
○ 18 歳未満の方全体では、「発達障がい」が 55.0%で最も多く、次いで「知的障がい」が 48.7%、「体幹や上肢下肢などの運動機能障がい」が 10.9%となっています。

【18 歳未満 問 2-2】 あなたは、次のうちどれに診断・認定などされていますか。（複数回答）


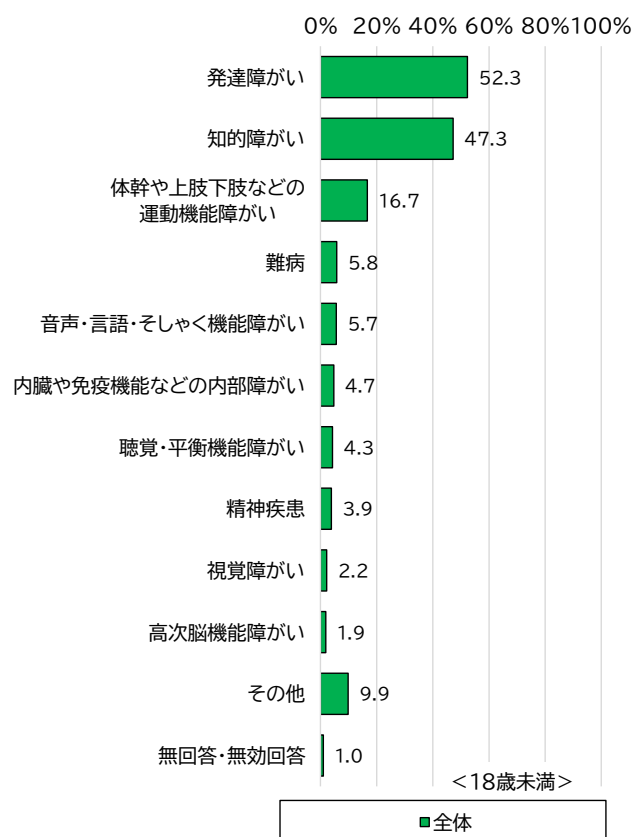
【障がいの診断・認定など（18 歳未満）】



参考：前回調査結果 障害者手帳や受給者証を持つようになったきっかけ（18歳以上）



参考：前回調査結果 障害者手帳や受給者証を持つようになったきっかけ（18歳未満）


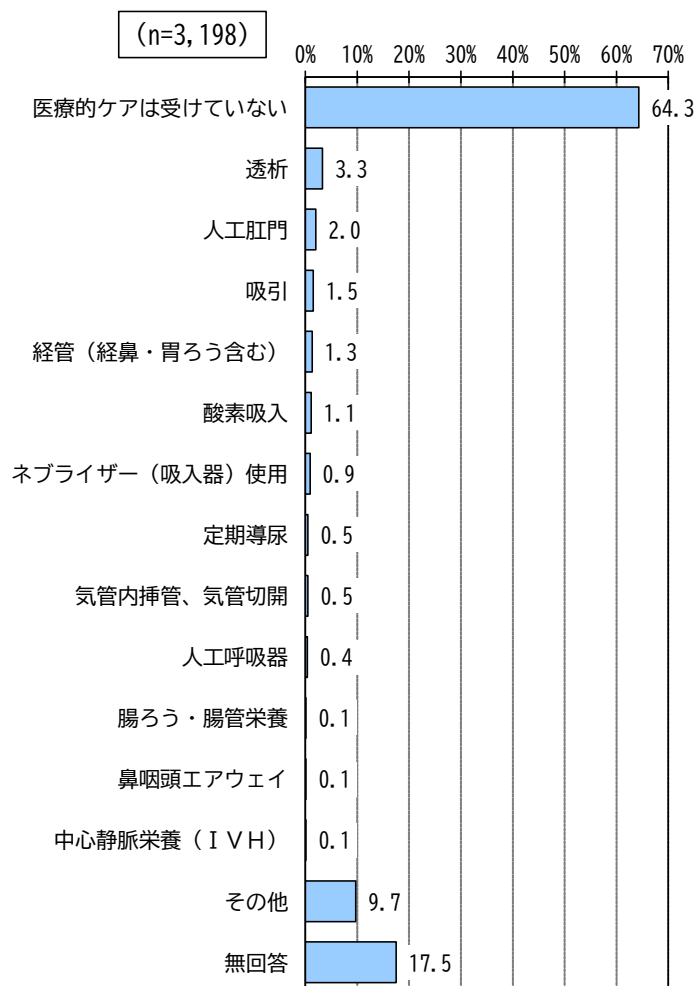


7) 医療的ケアの有無

- 医療的ケアの有無について、18歳以上の方全体では、「医療的ケアは受けていない」が64.3%で最も多く、次いで「透析」が3.3%、「人工肛門」が2.0%となっています。
- なお、「その他」では、「服薬管理」、「インスリン注射」などがあります。

【18歳以上 問3】 あなたは、どのような「医療的ケア」を受けていますか。（複数回答）


【医療的ケアの有無（18歳以上）】




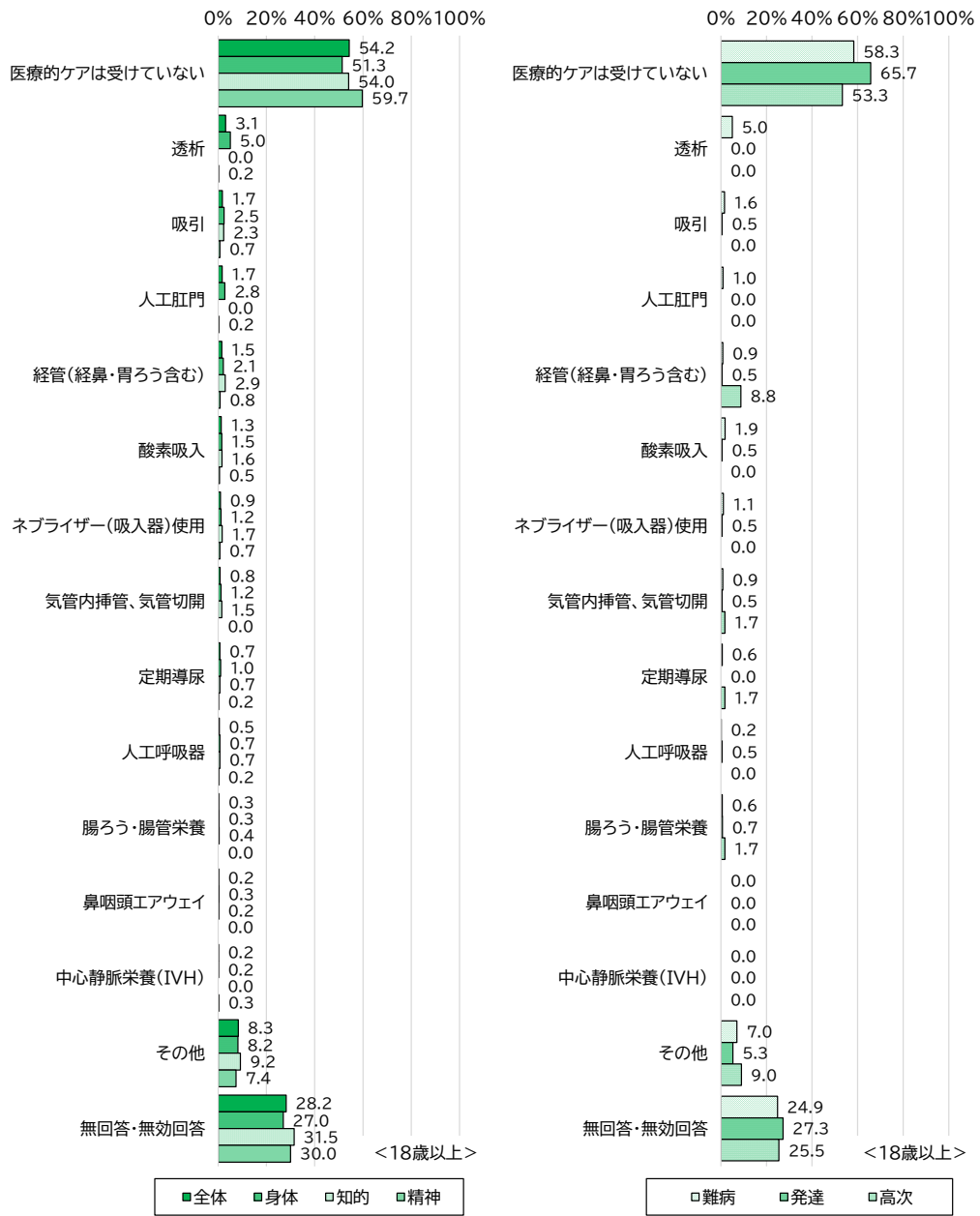
- 18歳未満の方全体では、「医療的ケアは受けていない」が75.1%で最も多く、次いで「吸引」「経管（経鼻・胃ろう含む）」が2.4%、「ネブライザー（吸入器）使用」「人工呼吸器」が1.4%となっています。
- なお、「その他」では、「服薬管理」、「排便管理（浣腸・洗腸・摘便）」などがあります。

【18歳未満 問3】 あなたは、どのような「医療的ケア」を受けていますか。（複数回答）



【医療的ケアの有無（18歳未満）】



参考：前回調査結果 医療的ケアの有無（18歳以上）



参考：前回調査結果 医療的ケアの有無（18歳未満）

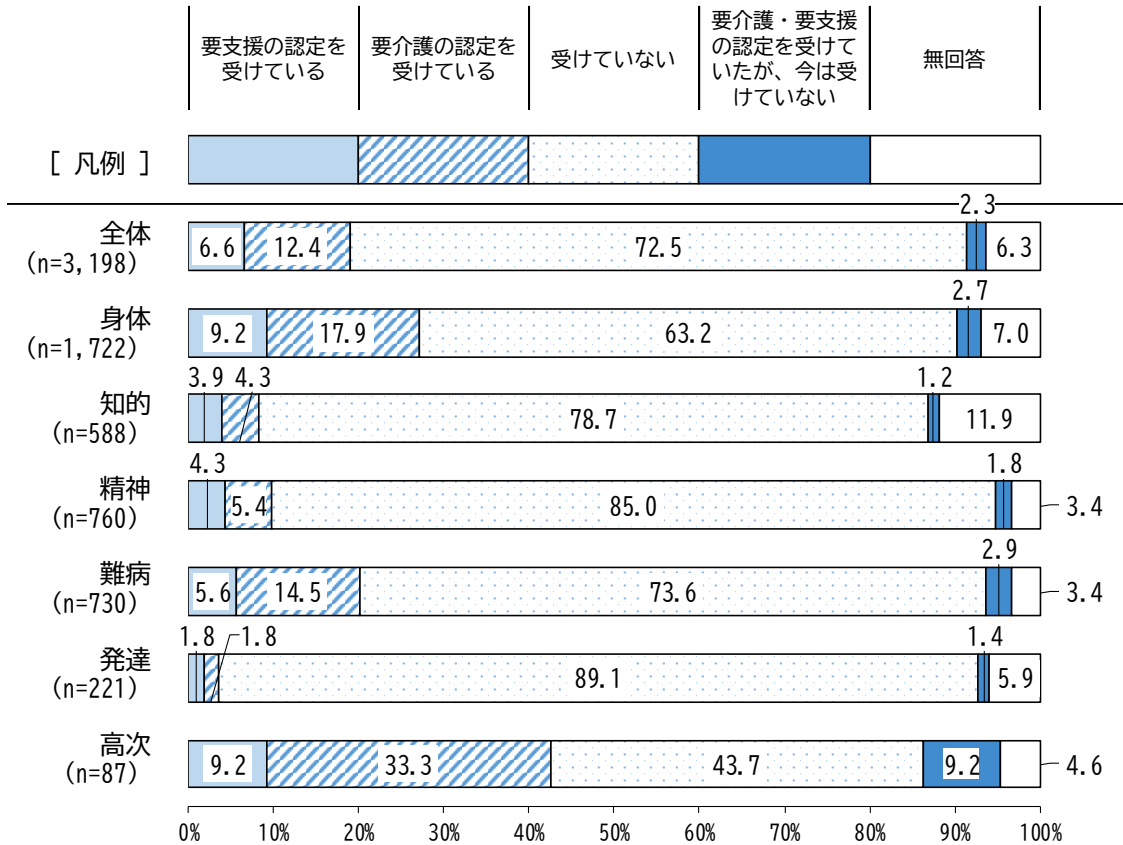


8) 要支援・要介護認定の有無（18歳以上）


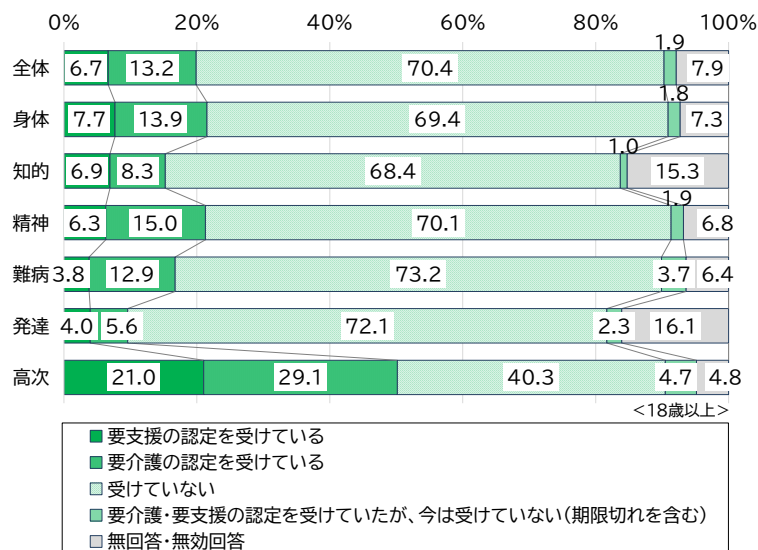
○ 要支援・要介護認定の有無について、18歳以上の方全体では、「受けていない」が72.5%で最も多く、次いで「要介護の認定を受けている」が12.4%、「要支援の認定を受けている」が6.6%となっています。

【18歳以上 問4】 あなたは、介護保険制度で要支援または要介護の認定を受けていますか。
(単一回答)

【要支援・要介護認定の有無（18歳以上）】



参考：前回調査結果 要支援・要介護認定の有無（18歳以上）

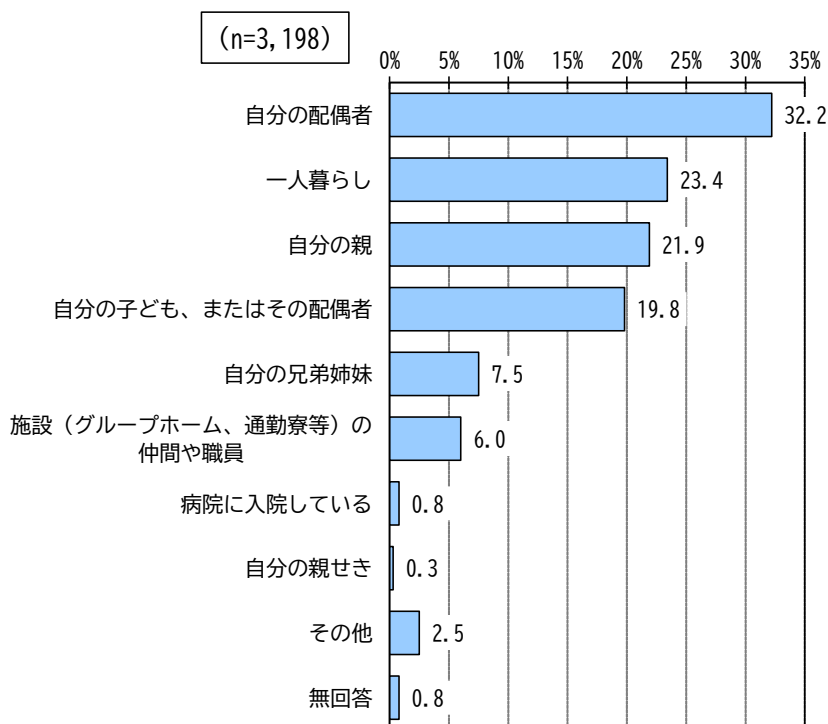


(4) 一緒に暮らしている人

- 一緒に暮らしている人について、18歳以上の方全体では、「自分の配偶者」が32.2%で最も多く、次いで「一人暮らし」が23.4%、「自分の親」が21.9%となっています。

【18歳以上 問5】 あなたは、どなたと暮らしていますか。(複数回答)


【一緒に暮らしている人(18歳以上)】



【一緒に暮らしている人(18歳以上)(障がい種別)】

単位：%

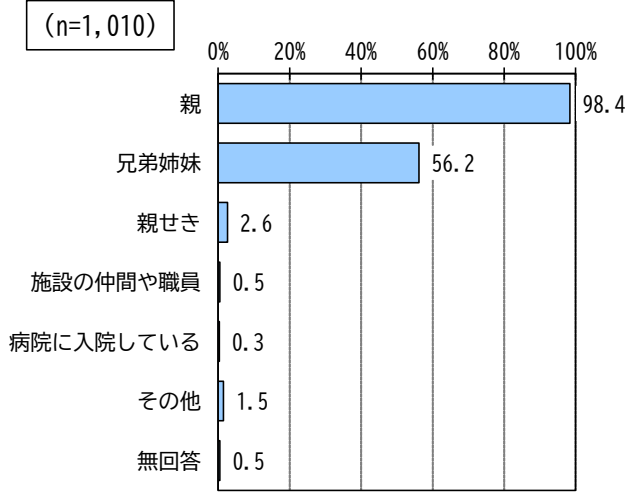
回答者数(人)		一人暮らし	自分の親	自分の兄弟姉妹	自分の配偶者	自分の子ども、またはその配偶者	自分の親せき	施設(グループホーム、通勤寮等)の仲間や職員	病院に入院している	その他	無回答
全体(n=3,198)		23.4	21.9	7.5	32.2	19.8	0.3	6.0	0.8	2.5	0.8
障がい種別	身体(n=1,722)	25.3	10.6	4.2	38.4	24.9	0.2	4.5	0.7	2.7	1.0
	知的(n=588)	5.6	67.2	20.4	2.0	0.9	0.9	18.7	0.9	1.7	1.4
	精神(n=760)	27.0	32.4	10.3	23.3	11.7	0.1	7.0	1.1	2.9	0.3
	難病(n=730)	22.6	11.2	4.2	47.0	25.2	0.5	3.0	1.1	1.9	0.1
	発達(n=221)	22.2	56.6	16.3	11.3	4.1	0.9	7.2	-	3.2	-
高次(n=87)	10.3	29.9	11.5	40.2	19.5	-	8.0	1.1	2.3	-	



○ 18歳未満の方全体では、「親」が98.4%で最も多く、次いで「兄弟姉妹」が56.2%、「親せき」が2.6%となっています。

【18歳未満 問4】 あなたは、どなたと暮らしていますか。（複数回答）


【一緒に暮らしている人（18歳未満）】




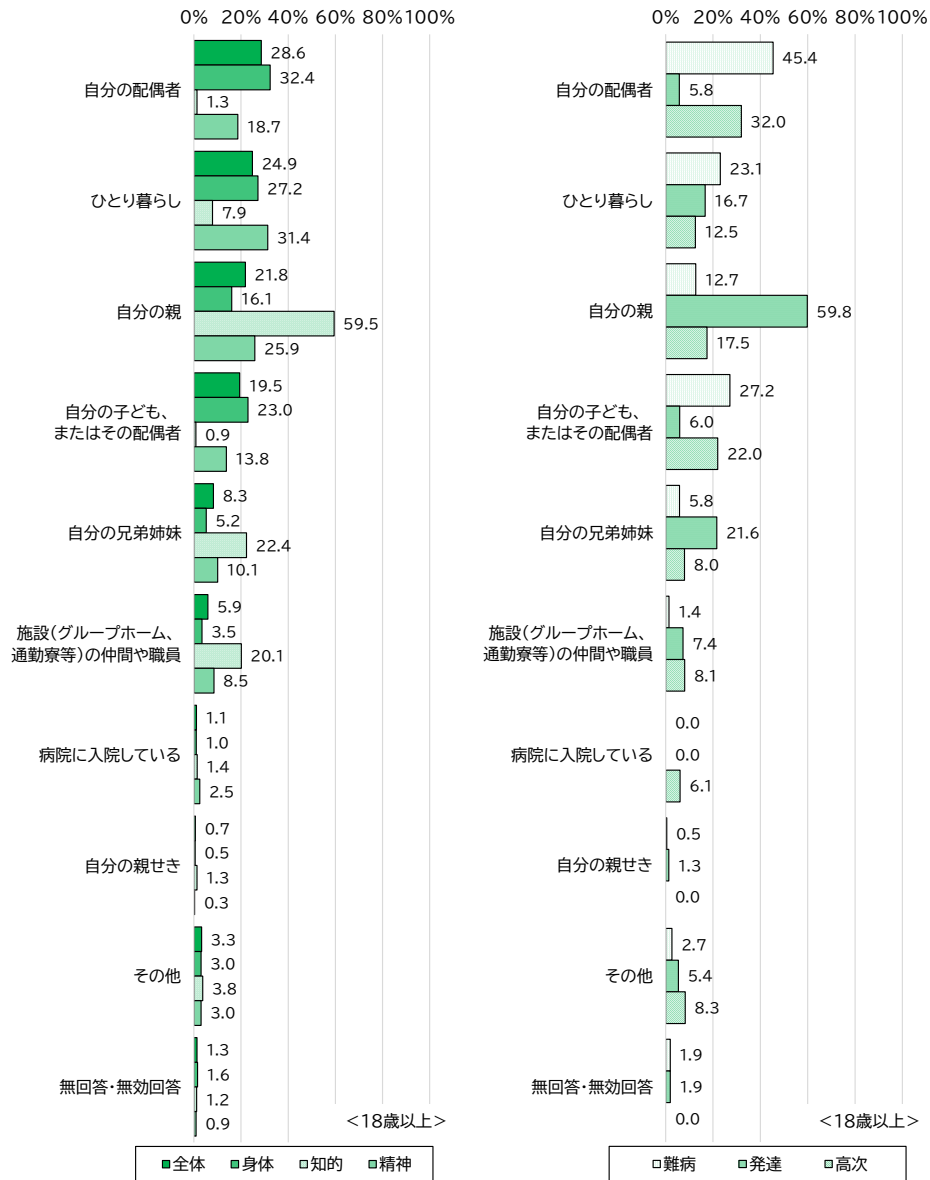
【一緒に暮らしている人（18歳未満）（障がい種別）】

単位：%


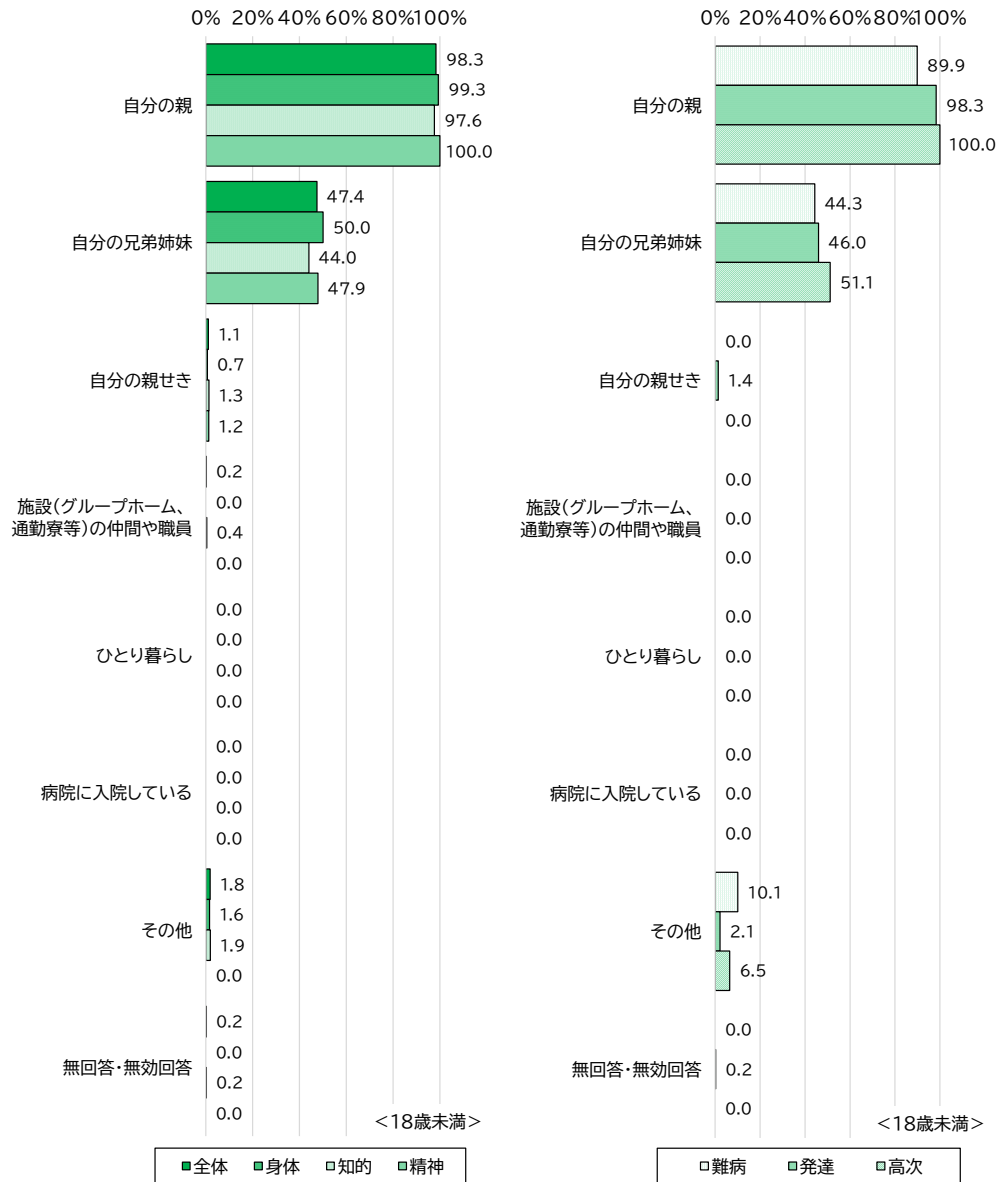
回答者数（人）		親	兄弟姉妹	親せき	施設の仲間や職員	病院に入院している	その他	無回答
全体(n=1,010)		98.4	56.2	2.6	0.5	0.3	1.5	0.5
障がい種別	身体(n=182)	97.8	59.9	1.6	-	1.6	1.6	0.5
	知的(n=550)	97.8	56.7	3.3	0.9	0.2	1.3	0.7
	精神(n=68)	97.1	57.4	1.5	1.5	-	1.5	-
	難病(n=3)	100.0	66.7	-	-	-	-	-
	発達(n=555)	98.7	54.4	3.2	0.5	-	1.3	0.2
	高次(n=9)	100.0	77.8	-	-	-	-	-



参考：前回調査結果 一緒に暮らしている人（18歳以上）



参考：前回調査結果 一緒に暮らしている人（18歳未満）


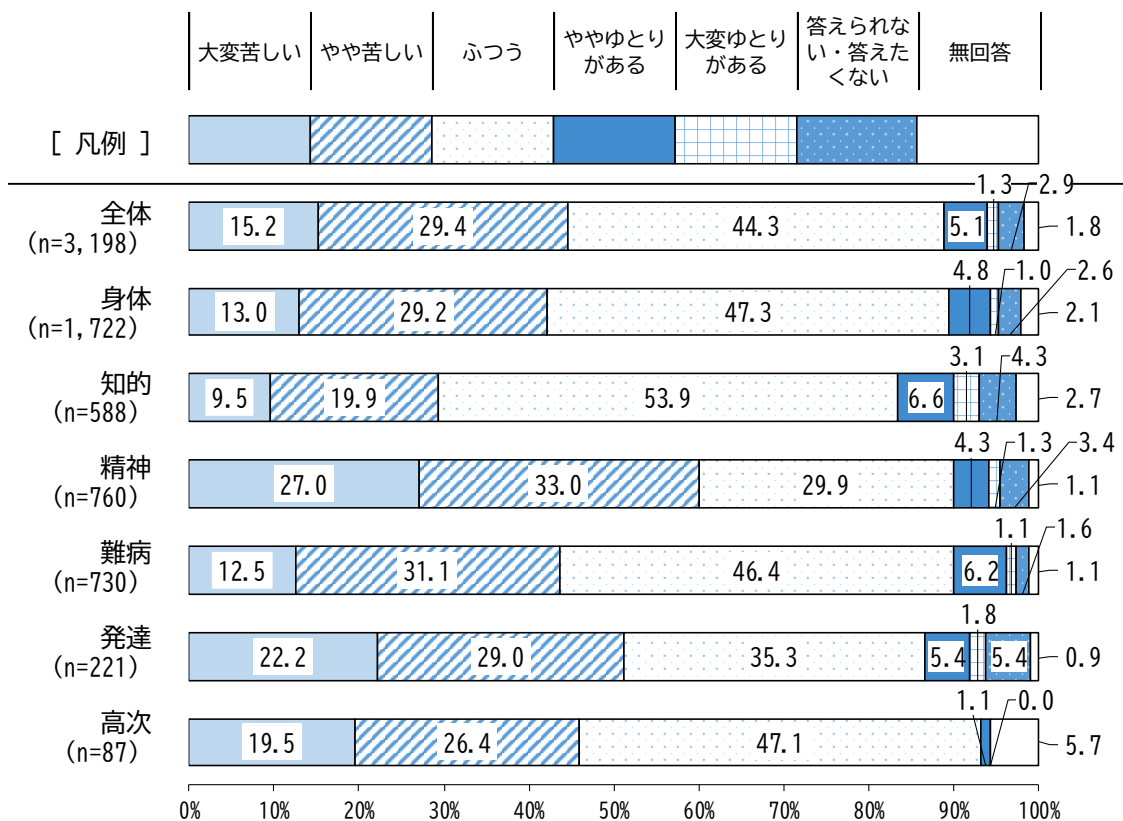


(5) 経済的な状況

○ 経済的な状況について、18歳以上の方全体では、「ふつう」が44.3%で最も多く、次いで「やや苦しい」が29.4%、「大変苦しい」が15.2%となっています。

【18歳以上 問6】 現在の暮らしの状況を経済的にみてどう感じていますか。(単一回答)


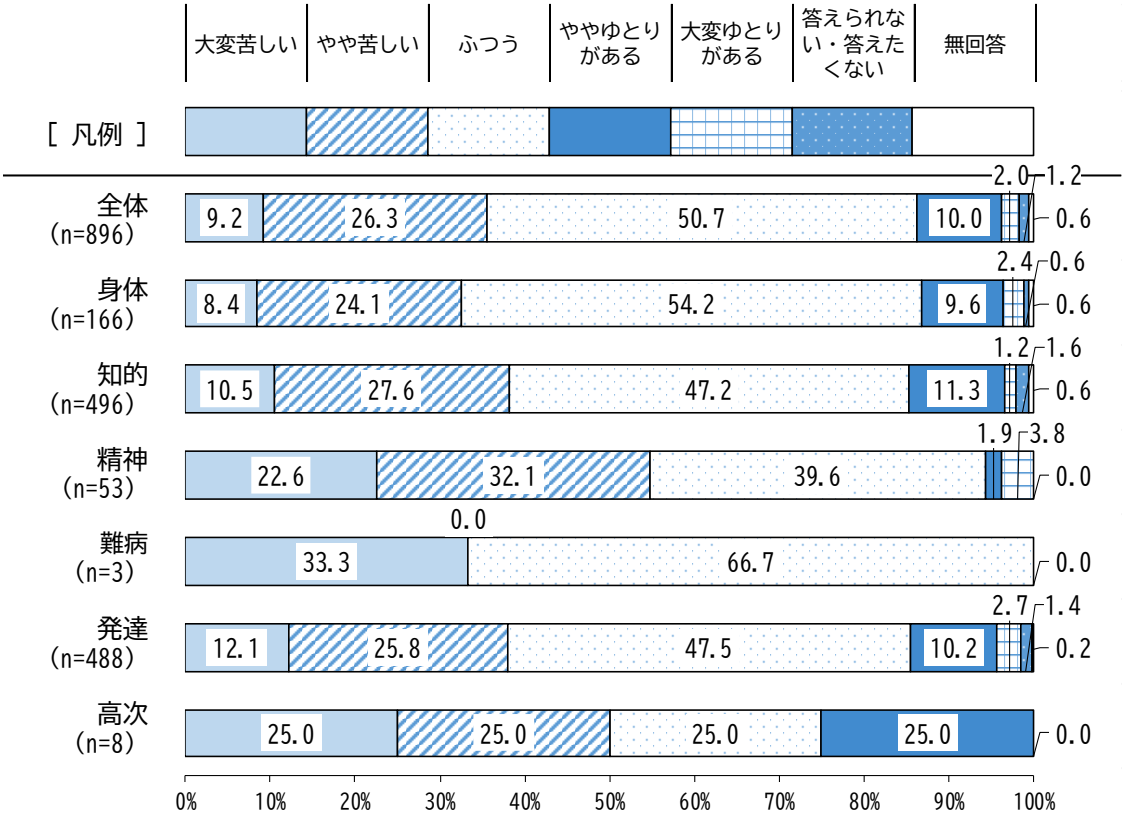
【経済的な状況 (18歳以上)】



○ 18歳未満の方全体では、「ふつう」が50.7%で最も多く、次いで「やや苦しい」が26.3%、「ややゆとりがある」が10.0%となっています。

【18歳未満 問51】 現在の暮らしの状況を経済的にみてどう感じていますか。(単一回答)

【経済的な状況（18歳未満）】




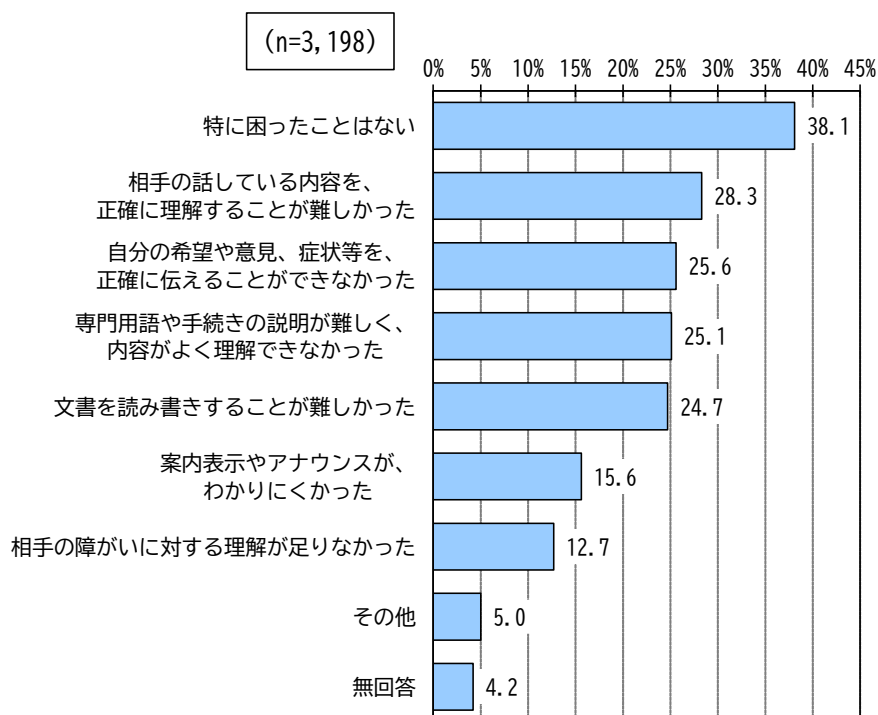
(6) コミュニケーションや意思の伝達等

1) コミュニケーションや意思の伝達で困った場面

- 困った場面について、18歳以上の方全体では、「特に困ったことはない」が38.1%で最も多く、次いで「相手の話している内容を、正確に理解することが難しかった」が28.3%、「自分の希望や意見、症状等を、正確に伝えることができなかった」が25.6%となっています。

【18歳以上 問7】 この一年間でコミュニケーションや意思の伝達等においてどのような場面で困りましたか。(複数回答)


【コミュニケーションや意思の伝達で困った場面 (18歳以上)】



【コミュニケーションや意思の伝達で困った場面（18歳以上）（障がい種別・詳細）】

単位：%


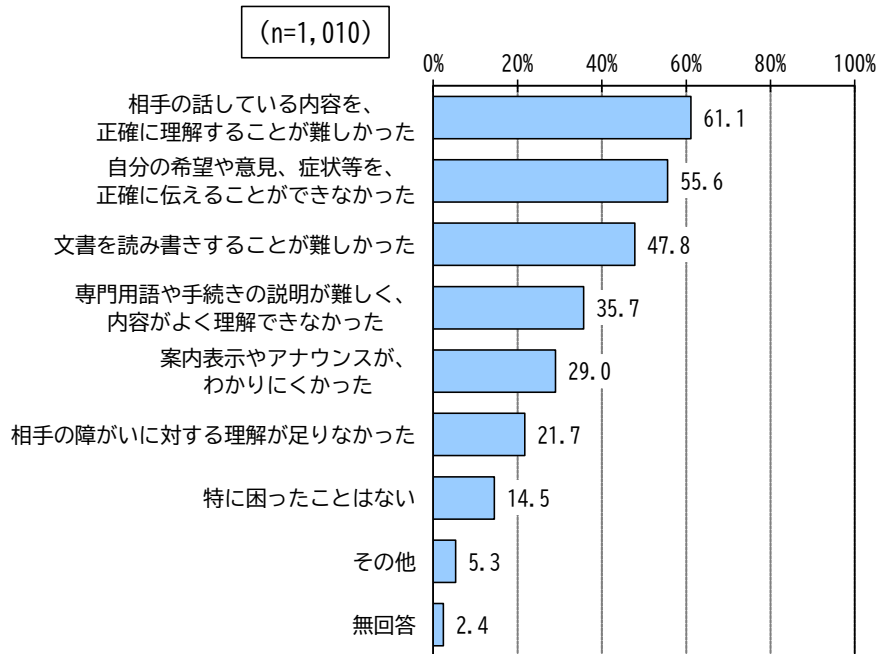
回答者数(人)		相手の話している内容を、 正確に理解することが 難しかった	文書を読み書きする ことが難しかった	専門用語や手続きの 説明が難しく、内容が よく理解できなかった	案内表示やアナウンスが、 わかりにくかった	自分の希望や意見、 症状等を、正確に伝える ことができなかった	相手の障がいに対する 理解が足りなかった	その他	特に困ったことはない	無回答
全体(n=3,198)		28.3	24.7	25.1	15.6	25.6	12.7	5.0	38.1	4.2
障がい種別	身体(n=1,722)	24.1	24.0	19.2	17.1	18.2	8.2	5.6	39.8	5.1
	知的(n=588)	57.0	47.6	51.4	29.3	54.6	25.5	4.3	15.1	5.1
	精神(n=760)	36.6	25.3	33.8	13.3	42.0	22.2	6.8	24.1	1.8
	難病(n=730)	11.1	15.2	15.6	7.7	11.9	5.8	3.6	59.9	3.4
	発達(n=221)	63.8	36.7	49.8	24.4	61.1	39.4	4.1	11.8	1.4
	高次(n=87)	44.8	39.1	48.3	20.7	48.3	21.8	3.4	18.4	2.3
身体障がい詳細	視覚(n=298)	16.1	58.7	18.1	26.5	12.8	9.4	7.7	17.1	4.4
	聴覚(n=276)	64.5	17.0	23.2	36.2	17.8	12.3	7.2	15.9	2.9
	音声(n=144)	34.0	31.3	29.2	18.8	56.9	15.3	11.8	13.9	4.2
	体幹(n=560)	21.8	24.5	23.4	14.5	24.5	10.4	5.9	47.1	3.6
	内部(n=429)	11.7	10.3	15.9	8.2	8.9	6.8	1.9	65.3	3.3



- 18 歳未満の方全体では、「相手の話している内容を、正確に理解することが難しかった」が 61.1%で最も多く、次いで「自分の希望や意見、症状等を、正確に伝えることができなかった」が 55.6%、「文書を読み書きすることが難しかった」が 47.8%となっています。

【18 歳未満 問5】 この一年間でコミュニケーションや意思の伝達等においてどのような場面で困りましたか。(複数回答)


【コミュニケーションや意思の伝達で困った場面 (18 歳未満)】



【コミュニケーションや意思の伝達で困った場面（18歳未満）（障がい種別・詳細）】

単位：%

回答者数（人）		相手の話している内容を、正確に理解することが難しかった	文書を読み書きすることが難しかった	専門用語や手続きの説明が難しく、内容がよく理解できなかった	案内表示やアナウンスが、わかりにくかった	自分の希望や意見、症状等を、正確に伝えることができなかった	相手の障がいに対する理解が足りなかった	その他	特に困ったことはない	無回答
全体(n=1,010)		61.1	47.8	35.7	29.0	55.6	21.7	5.3	14.5	2.4
障がい種別	身体(n=182)	50.5	41.8	33.0	29.1	44.0	19.8	8.8	22.5	4.9
	知的(n=550)	74.9	62.9	51.5	43.1	70.5	30.0	4.9	5.1	1.6
	精神(n=68)	55.9	41.2	35.3	29.4	54.4	23.5	7.4	10.3	2.9
	難病(n=3)	-	33.3	-	-	33.3	33.3	-	33.3	33.3
	発達(n=555)	65.6	48.6	37.1	29.0	60.7	23.2	4.1	12.1	1.1
	高次(n=9)	66.7	55.6	44.4	44.4	55.6	-	22.2	11.1	-
身体障がい詳細	視覚(n=19)	36.8	47.4	10.5	15.8	31.6	15.8	-	15.8	5.3
	聴覚(n=31)	74.2	45.2	32.3	29.0	35.5	19.4	9.7	12.9	-
	音声(n=34)	64.7	52.9	52.9	44.1	70.6	32.4	11.8	11.8	-
	体幹(n=110)	55.5	46.4	43.6	36.4	57.3	25.5	7.3	18.2	4.5
	内部(n=46)	43.5	23.9	26.1	23.9	30.4	15.2	8.7	43.5	2.2


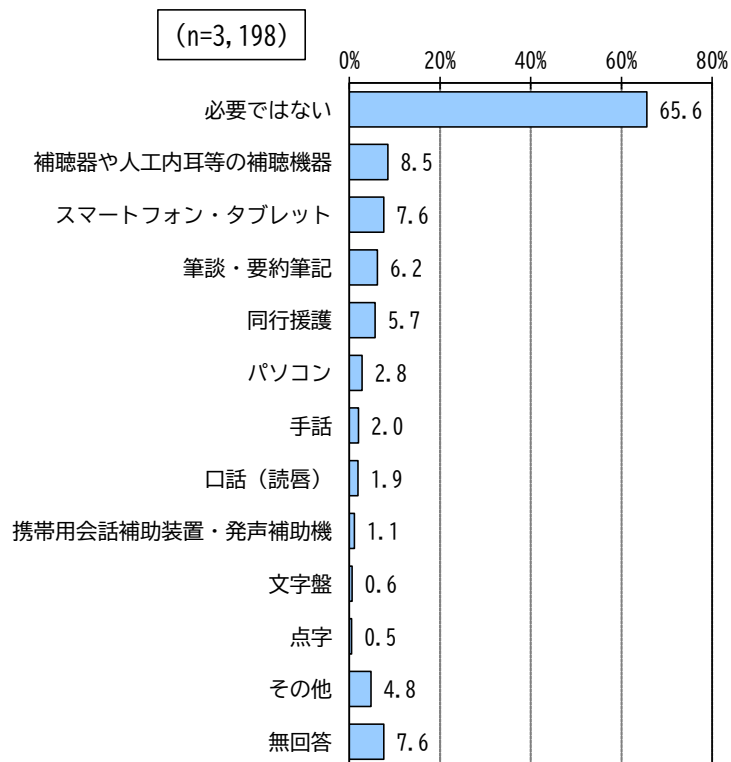


2) 意思の伝達方法

- 意思の伝達方法について、18歳以上の方全体では、「必要ではない」が65.6%で最も多く、次いで「補聴器や人工内耳等の補聴機器」が8.5%、「スマートフォン・タブレット」が7.6%となっています。

【18歳以上 問8】 意思の伝達を図る際に、特別な手段や道具や用具等を使っていますか。
(複数回答)


【意思の伝達方法 (18歳以上)】



【意志の伝達方法（18歳以上）（障がい種別・詳細）】

単位：%


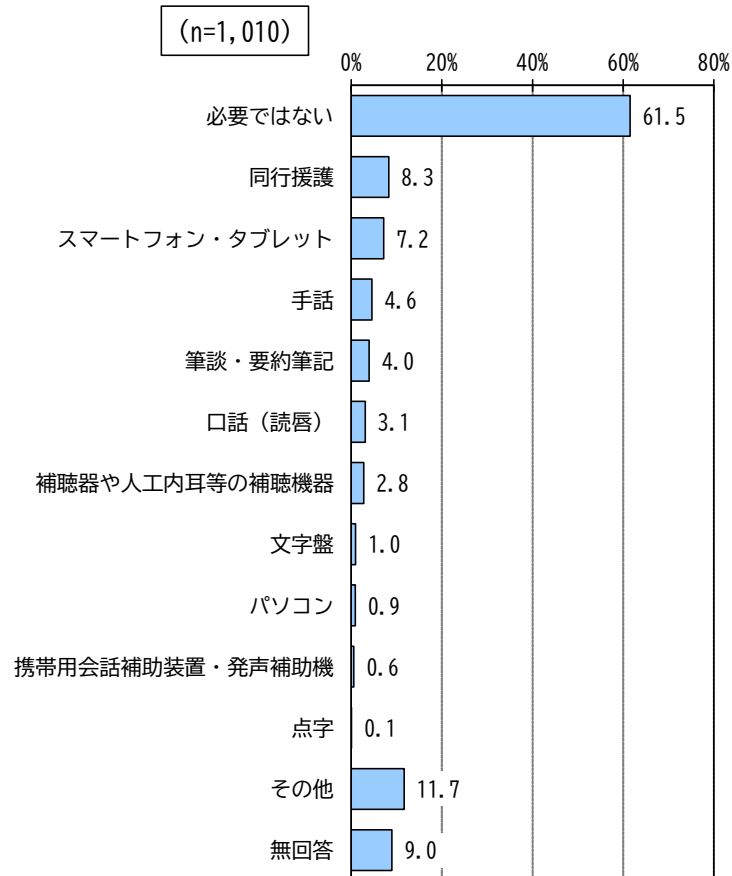
回答者数(人)		必要ではない	口話(読唇)	手話	補聴器や人工内耳等の補聴機器	筆談・要約筆記	文字盤	点字	パソコン	スマートフォン・タブレット	携帯用会話補助装置・発声補助機	同行援護	その他	無回答
全体(n=3,198)		65.6	1.9	2.0	8.5	6.2	0.6	0.5	2.8	7.6	1.1	5.7	4.8	7.6
障がい種別	身体(n=1,722)	57.8	3.0	3.6	15.1	9.1	0.9	0.9	3.1	8.8	1.9	5.9	5.1	8.0
	知的(n=588)	59.0	1.2	1.2	1.0	4.1	0.9	-	2.0	7.5	-	10.4	9.0	12.6
	精神(n=760)	72.2	0.9	0.4	1.2	4.7	0.3	0.3	3.8	8.7	0.4	4.9	4.6	6.6
	難病(n=730)	81.0	1.0	0.4	3.8	1.4	0.5	0.3	1.6	4.0	0.3	3.3	2.3	5.3
	発達(n=221)	66.1	1.8	0.9	0.9	5.4	0.9	-	6.3	12.7	-	7.2	8.1	6.8
	高次(n=87)	62.1	2.3	-	2.3	12.6	-	-	1.1	8.0	-	10.3	8.0	6.9
身体障がい詳細	視覚(n=298)	51.0	1.7	-	7.7	2.0	-	5.0	4.4	11.1	0.3	20.5	9.1	7.4
	聴覚(n=276)	9.1	14.9	20.7	69.6	31.5	3.3	-	7.2	23.6	2.5	5.4	3.6	1.4
	音声(n=144)	22.2	3.5	4.9	4.2	39.6	4.2	-	6.9	18.8	14.6	8.3	11.8	5.6
	体幹(n=560)	70.9	1.1	0.7	3.8	2.3	0.7	-	2.7	5.4	0.2	4.3	5.5	10.4
	内部(n=429)	84.1	0.5	0.2	4.9	1.9	0.2	-	1.9	3.0	0.5	1.9	2.6	3.5



- 18歳未満の方全体では、「必要ではない」が61.5%で最も多く、次いで「同行援護」が8.3%、「スマートフォン・タブレット」が7.2%となっています。

【18歳未満 問6】 意志の伝達を図る際に、特別な手段や道具や用具等を使っていますか。
(複数回答)


【意志の伝達方法（18歳未満）】




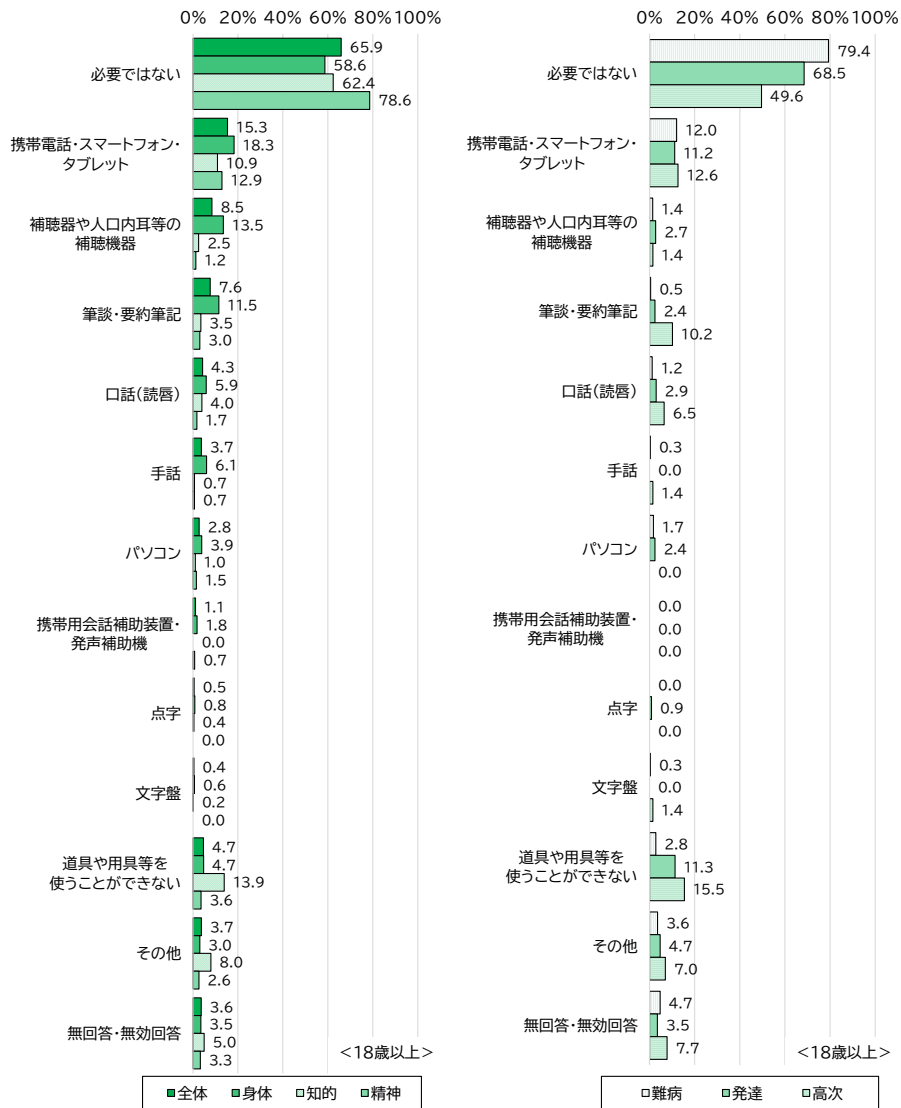
【意志の伝達方法（18歳未満）（障がい種別・詳細）】

単位：％


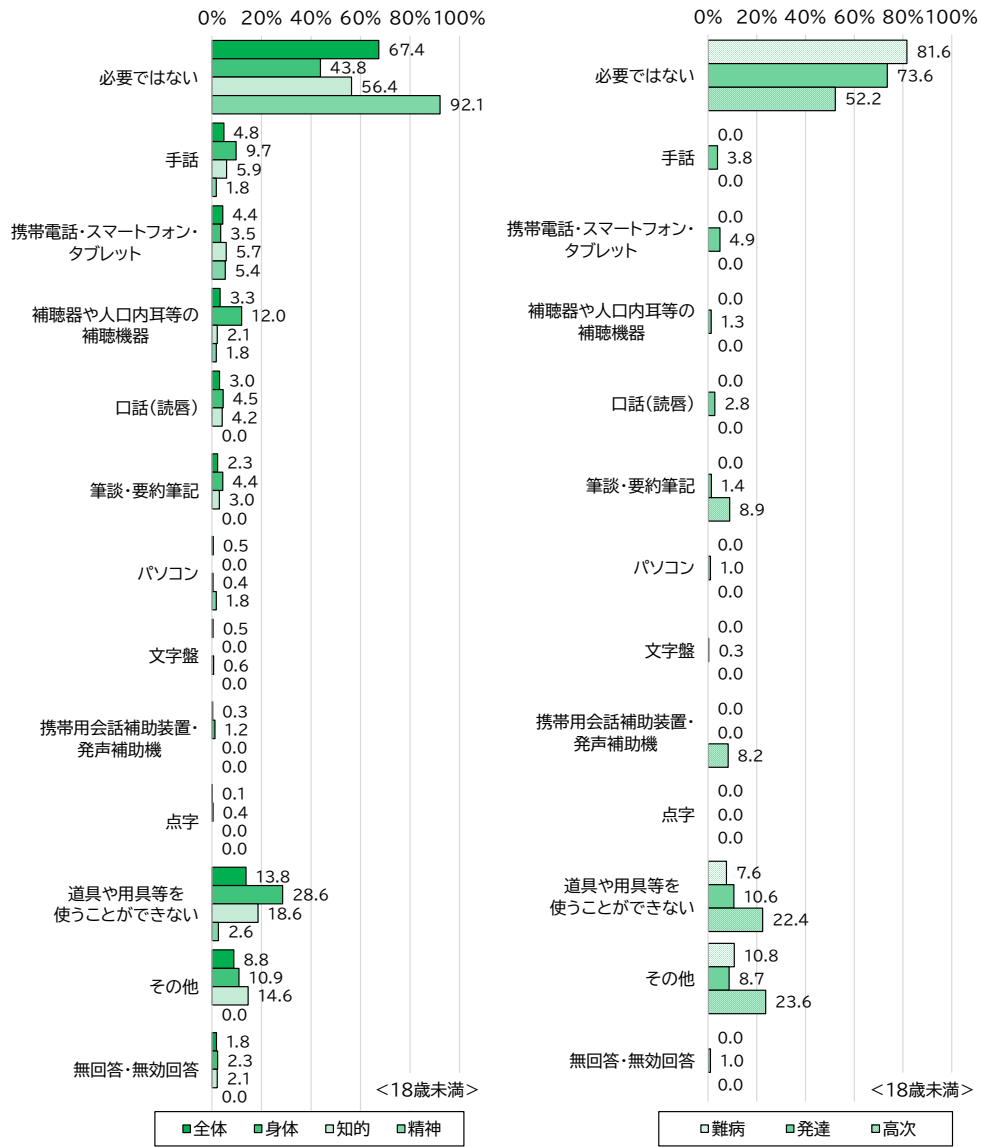
回答者数（人）		必要ではない	口話（読唇）	手話	補聴器や人工内耳等の補聴機器	筆談・要約筆記	文字盤	点字	パソコン	スマートフォン・タブレット	携帯用会話補助装置・発声補助機	同行援護	その他	無回答
全体(n=1,010)		61.5	3.1	4.6	2.8	4.0	1.0	0.1	0.9	7.2	0.6	8.3	11.7	9.0
障がい種別	身体(n=182)	45.6	6.6	7.7	12.6	4.4	0.5	0.5	2.2	8.8	1.1	9.3	18.7	12.1
	知的(n=550)	49.8	4.4	6.9	2.2	5.5	1.6	-	0.7	9.6	0.9	13.1	16.5	8.2
	精神(n=68)	61.8	2.9	1.5	-	5.9	-	-	1.5	11.8	-	10.3	7.4	7.4
	難病(n=3)	66.7	-	-	-	-	-	-	33.3	33.3	-	33.3	33.3	-
	発達(n=555)	63.4	2.5	4.1	0.7	5.2	1.1	-	0.5	7.9	0.5	9.7	10.1	7.9
	高次(n=9)	11.1	-	11.1	-	11.1	-	-	-	11.1	-	11.1	33.3	33.3
身体障がい詳細	視覚(n=19)	36.8	10.5	5.3	10.5	-	-	5.3	5.3	10.5	-	15.8	31.6	5.3
	聴覚(n=31)	3.2	25.8	35.5	80.6	19.4	3.2	-	3.2	29.0	6.5	6.5	9.7	3.2
	音声(n=34)	38.2	11.8	14.7	-	11.8	5.9	-	-	8.8	2.9	14.7	17.6	8.8
	体幹(n=110)	46.4	4.5	2.7	3.6	0.9	-	-	1.8	4.5	0.9	10.0	23.6	14.5
	内部(n=46)	67.4	2.2	6.5	6.5	4.3	2.2	-	-	6.5	2.2	6.5	10.9	6.5



参考：前回調査結果 意志の伝達方法（18歳以上）



参考：前回調査結果 意志の伝達方法（18歳未満）



3. 障害福祉サービス等

(1) サービスの利用状況及び今後の利用意向

1) 現在の利用状況及び今後の利用意向

- 現在利用しているサービスについて、18歳以上の方全体では、「相談支援、サービス等利用計画の作成」が14.8%、「外出・移動のサポート」が9.4%、「働くための支援」が9.2%となっています。
- 今後利用したいサービスについては、「相談支援、サービス等利用計画の作成」が21.3%、「外出・移動のサポート」が18.4%、「自宅での生活支援（ホームヘルプ）等」が15.8%となっています。
- 現在利用していないが今後利用したいサービスについては、「外出・移動のサポート」が11.9%、「相談支援、サービス等利用計画の作成」が11.7%、「住む場所の提供と支援」が11.5%となっています。


【18歳以上 問9】以下の障害福祉サービス等において、あなたが、「(1) 現在利用している」サービスと、「(2) 今後利用する予定（今後も利用する予定）」のサービスを教えてください。（それぞれ複数回答）

【サービスの利用状況及び今後の利用意向（18歳以上）】

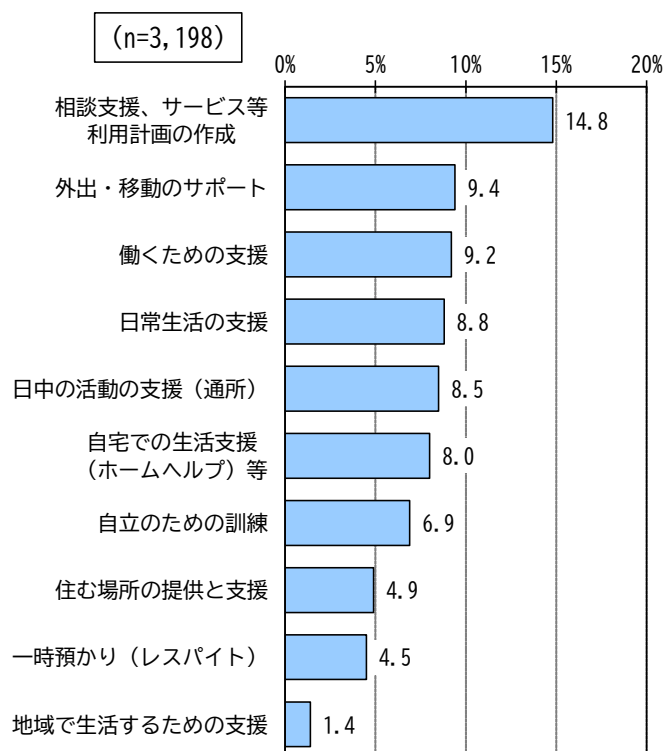
単位：%

サービスの種類	現在利用しているサービス	今後（も）利用したいサービス	現在利用していないが今後利用したいサービス
自宅での生活支援（ホームヘルプ）等	8.0	15.8	11.0
外出・移動のサポート	9.4	18.4	11.9
一時預かり（レスパイト）	4.5	14.2	11.1
日常生活の支援	8.8	15.7	10.0
相談支援、サービス等利用計画の作成	14.8	21.3	11.7
日中の活動の支援（通所）	8.5	14.7	9.4
自立のための訓練	6.9	12.7	8.8
働くための支援	9.2	12.8	7.0
住む場所の提供と支援	4.9	14.5	11.5
地域で生活するための支援	1.4	9.3	8.9


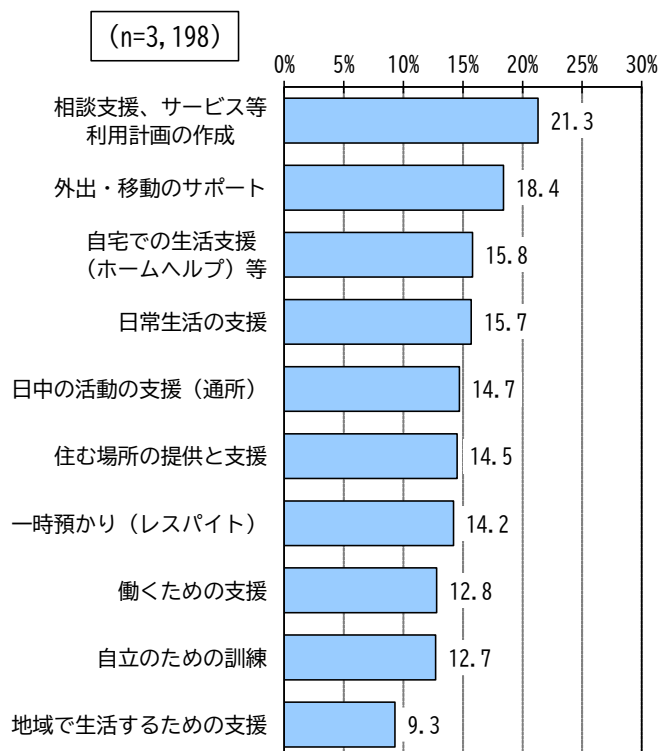
※「サービスの種類」の個別サービス名については、377、378 ページ参照。



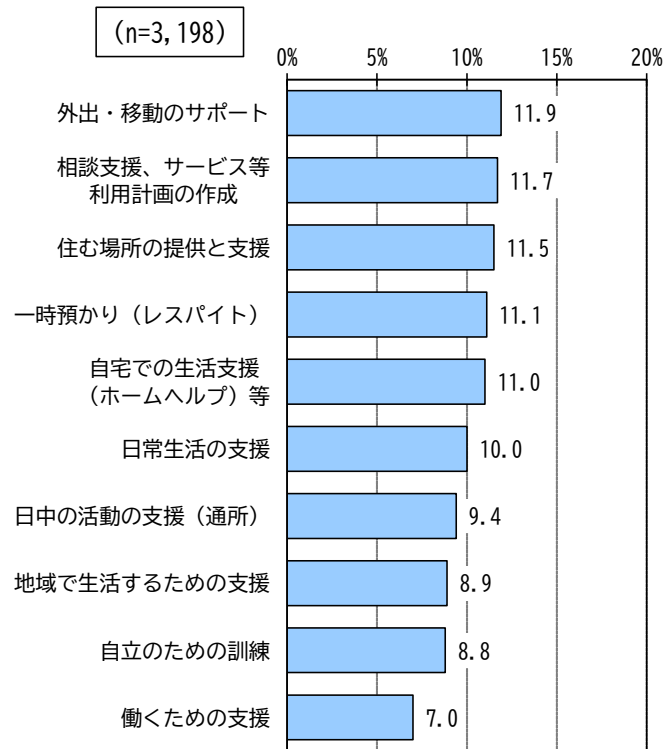
【現在利用しているサービス（18歳以上）】



【今後（も）利用したいサービス（18歳以上）】




【現在利用していないが今後利用したいサービス（18歳以上）】



【今後利用したいサービス（18歳以上）（障がい種別）】

単位：%

回答者数(人)		自宅での生活支援 (ホームヘルプ)等	外出・移動のサポート	一時預かり (レスパイト)	日常生活の支援	相談支援、サービス等 利用計画の作成	日中の活動の支援 (通所)	自立のための訓練	働くための支援	住む場所の提供と支援	地域で生活するための支援	無回答
全体(n=3, 198)		15.8	18.4	14.2	15.7	21.3	14.7	12.7	12.8	14.5	9.3	61.5
障がい種別	身体(n=1, 722)	20.1	21.0	15.9	21.3	19.6	16.7	13.7	7.3	13.0	8.9	61.0
	知的(n=588)	16.2	34.4	28.7	15.5	44.0	24.3	19.2	28.9	37.2	15.8	35.0
	精神(n=760)	10.1	11.6	8.2	7.6	21.2	8.9	9.1	19.6	11.3	8.8	63.7
	難病(n=730)	16.4	14.9	11.5	16.2	16.6	13.7	12.6	8.5	10.3	7.3	72.3
	発達(n=221)	12.7	21.3	17.2	12.7	36.7	13.1	14.5	30.8	21.7	15.8	48.4
	高次(n=87)	18.4	21.8	21.8	18.4	28.7	18.4	23.0	20.7	9.2	11.5	46.0
	強行(n=25)	20.0	56.0	40.0	20.0	48.0	48.0	24.0	16.0	52.0	16.0	32.0
	重心(n=53)	35.8	47.2	52.8	45.3	47.2	54.7	18.9	1.9	35.8	13.2	32.1



- 現在利用しているサービスについて、18歳未満の方全体では、「こどもの発達支援、療育」が77.8%、「相談支援、サービス等利用計画の作成」が29.0%、「外出・移動のサポート」が11.7%となっています。
- 今後利用したいサービスについては、「こどもの発達支援、療育」が64.5%、「相談支援、サービス等利用計画の作成」が33.2%、「外出・移動のサポート」が24.3%となっています。
- 現在利用していないが今後利用したいサービスについては、「外出・移動のサポート」が15.1%、「一時預かり（レスパイト）」が13.8%、「相談支援、サービス等利用計画の作成」が12.2%となっています。

【18歳未満 問7-1】 以下A~Fの障害福祉サービス等において、あなたが、「(1) 現在利用している」サービスと「(2) 今後利用する予定（今後も利用する予定）」のサービスを教えてください。


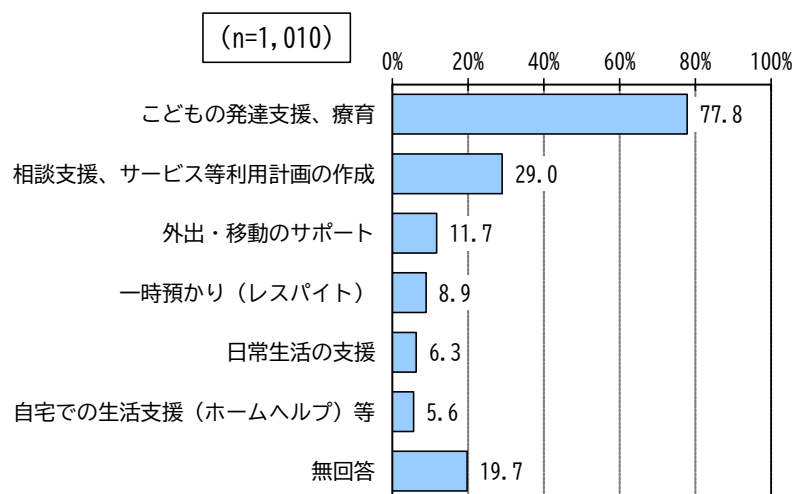
【サービスの利用状況及び今後の利用意向（18歳未満）】

単位：%

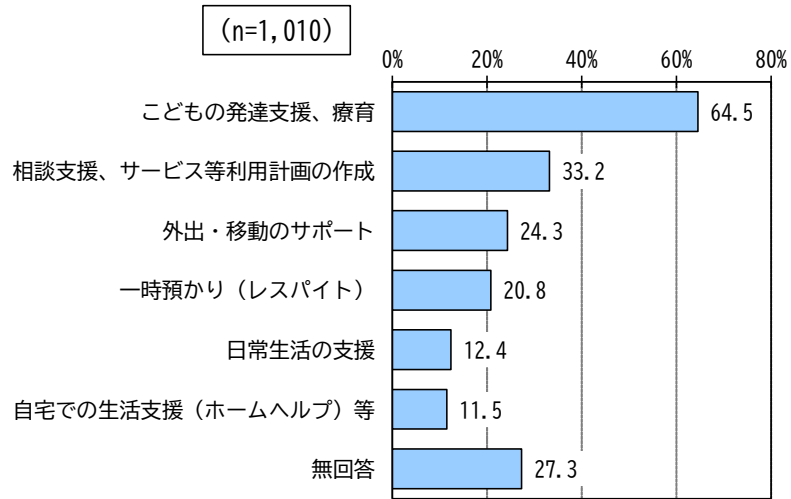
サービスの種類	現在利用しているサービス	今後（も）利用したいサービス	現在利用していないが今後利用したいサービス
こどもの発達支援、療育	77.8	64.5	5.8
自宅での生活支援（ホームヘルプ）等	5.6	11.5	7.0
外出・移動のサポート	11.7	24.3	15.1
一時預かり（レスパイト）	8.9	20.8	13.8
日常生活の支援	6.3	12.4	7.2
相談支援、サービス等利用計画の作成	29.0	33.2	12.2

※「サービスの種類」の個別サービス名については、387、388ページ参照。


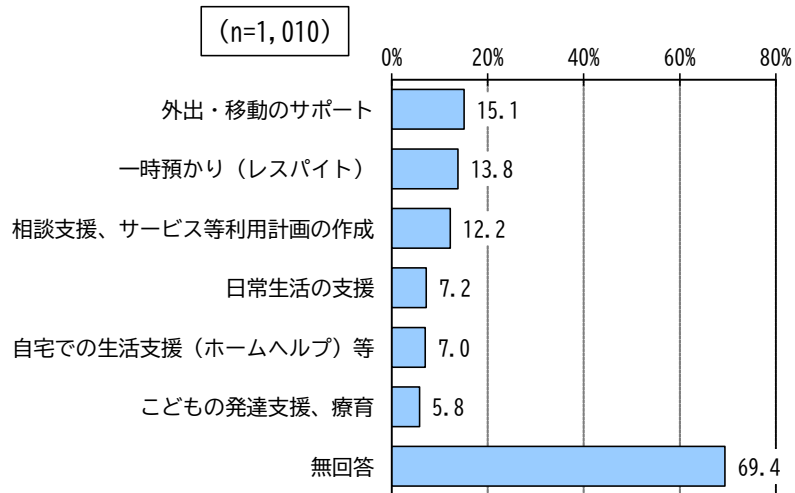
【現在利用しているサービス（18歳未満）】



【今後（も）利用したいサービス（18歳未満）】




【現在利用していないが今後利用したいサービス（18歳未満）】



【今後利用したいサービス（18歳未満）（障がい種別）】

単位：%

回答者数(人)		こどもの発達支援、療育	自宅での生活支援 (ホームヘルプ)等	外出・移動のサポート	一時預かり(レスパイト)	日常生活の支援	相談支援、サービス等 利用計画の作成	日中の活動の支援(通所)	自立のための訓練	働くための支援	住み場所の提供と支援	地域で生活するための支援	無回答
全体(n=1,010)		64.5	11.5	24.3	20.8	12.4	33.2	27.8	39.1	51.5	31.4	30.8	17.0
障がい種別	身体(n=182)	53.3	34.1	34.6	36.3	38.5	41.8	44.0	48.4	40.1	36.8	26.4	23.6
	知的(n=550)	68.7	14.7	34.9	30.5	14.4	43.8	42.7	54.4	70.2	50.9	44.7	9.1
	精神(n=68)	50.0	4.4	20.6	13.2	7.4	22.1	16.2	33.8	45.6	22.1	29.4	23.5
	難病(n=3)	-	-	66.7	-	66.7	-	-	33.3	33.3	-	-	33.3
	発達(n=555)	69.0	7.9	22.2	19.1	8.3	32.4	25.4	37.1	51.5	28.1	29.5	15.1
	高次(n=9)	66.7	33.3	33.3	55.6	33.3	55.6	55.6	77.8	33.3	44.4	33.3	11.1
	強行(n=15)	66.7	46.7	53.3	46.7	33.3	60.0	73.3	73.3	66.7	73.3	33.3	-
	重心(n=44)	79.5	63.6	54.5	68.2	68.2	72.7	81.8	61.4	34.1	68.2	29.5	2.3


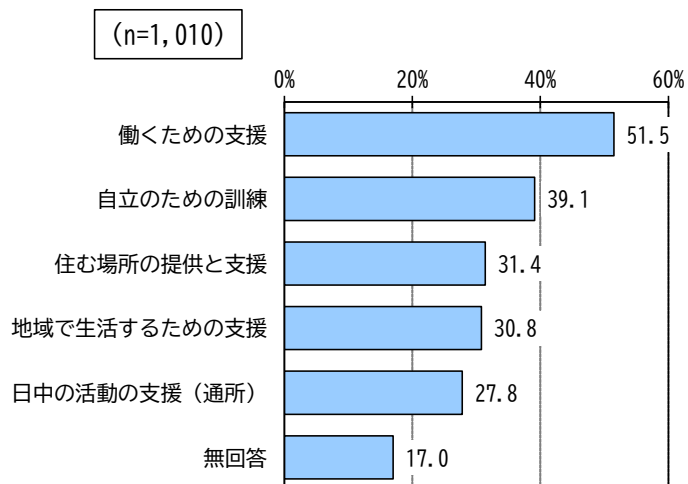


2) 18歳以降のサービス利用意向 (18歳未満)

- 18歳以降のサービス利用意向について、18歳未満の方全体では、「働くための支援」が51.5%で最も多く、次いで「自立のための支援」が39.1%、「住む場所の提供と支援」が31.4%となっています。

【18歳未満 問7-2】 以下G~Kの障害福祉サービス等について、将来(18歳以降)の利用意向を教えてください。(複数回答)

【18歳以降のサービス利用意向 (18歳未満)】

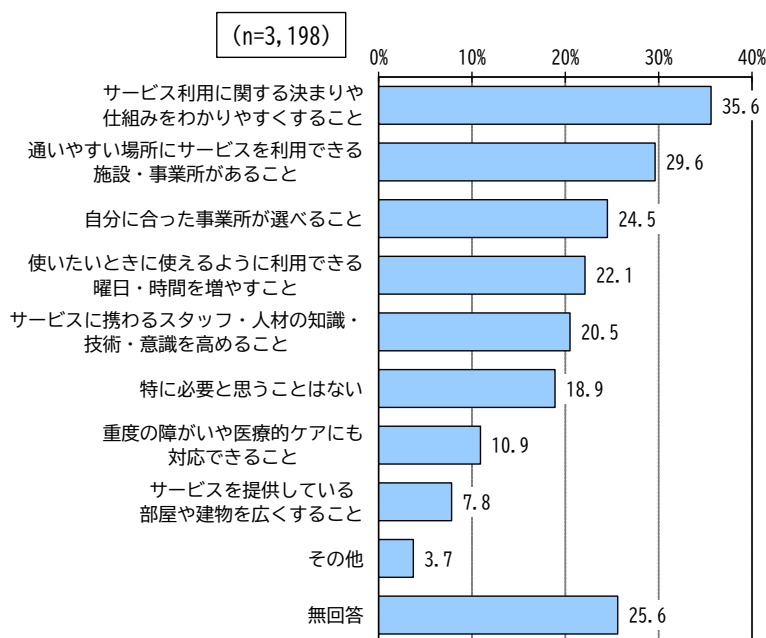


(2) サービスを利用しやすくするために必要だと思うこと

- サービスを利用しやすくするために必要だと思うことについて、18歳以上の方全体では、「サービス利用に関する決まりや仕組みをわかりやすくすること」が35.6%で最も多く、次いで「通いやすい場所にサービスを利用できる施設・事業所があること」が29.6%、「自分に合った事業所が選べること」が24.5%となっています。

【18歳以上 問10】 サービスを利用しやすくするために必要だと思うことは何ですか。(複数回答)


【サービスを利用しやすくするために必要だと思うこと (18歳以上)】



【サービスを利用しやすくするために必要だと思うこと (18歳以上) (障がい種別)】

単位：%

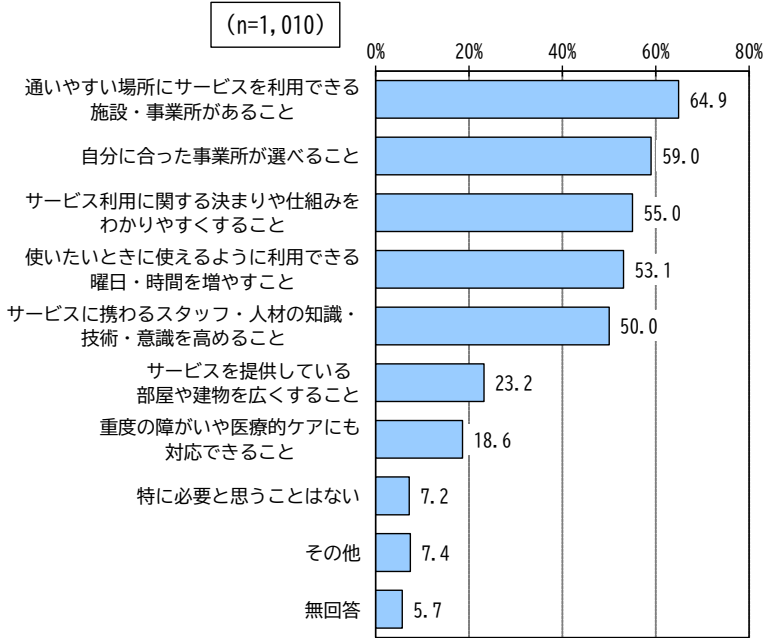
回答者数(人)	特に必要と思うことはない	サービス利用に関する決まりや仕組みをわかりやすくすること	自分に合った事業所が選べること	重度の障がいや医療的ケアにも対応できること	使いたいときに使えるように利用できる曜日・時間を増やすこと	サービスに携わるスタッフ・人材の知識・技術・意識を高めること	サービスを提供している部屋や建物を広げること	通いやすい場所にサービスを利用できる施設・事業所があること	その他	無回答	
全体(n=3,198)	18.9	35.6	24.5	10.9	22.1	20.5	7.8	29.6	3.7	25.6	
障がい種別	身体(n=1,722)	19.7	34.5	22.0	12.1	20.6	17.8	6.9	26.0	3.0	27.5
	知的(n=588)	15.0	44.6	38.3	20.9	35.5	36.2	14.5	46.1	4.4	13.8
	精神(n=760)	16.6	39.1	30.4	7.8	25.1	23.4	8.0	35.0	6.4	20.7
	難病(n=730)	19.7	34.7	19.7	11.2	19.3	17.5	7.4	26.2	2.3	30.0
	発達(n=221)	13.6	52.5	42.5	11.8	37.6	33.0	15.8	48.4	6.8	9.5
	高次(n=87)	13.8	35.6	32.2	11.5	23.0	23.0	9.2	39.1	4.6	23.0
	強行(n=25)	-	52.0	44.0	56.0	64.0	68.0	40.0	76.0	8.0	20.0
	重心(n=53)	5.7	50.9	45.3	60.4	47.2	50.9	24.5	58.5	13.2	13.2



○ 18歳未満の方全体では、「通いやすい場所にサービスを利用できる施設・事業所があること」が64.9%で最も多く、次いで「自分に合った事業所が選べること」が59.0%、「サービス利用に関する決まりや仕組みをわかりやすくすること」が55.0%となっています。

【18歳未満 問8】 サービスを利用しやすくするために必要だと思うことは何ですか。（複数回答）


【サービスを利用しやすくするために必要だと思うこと（18歳未満）】




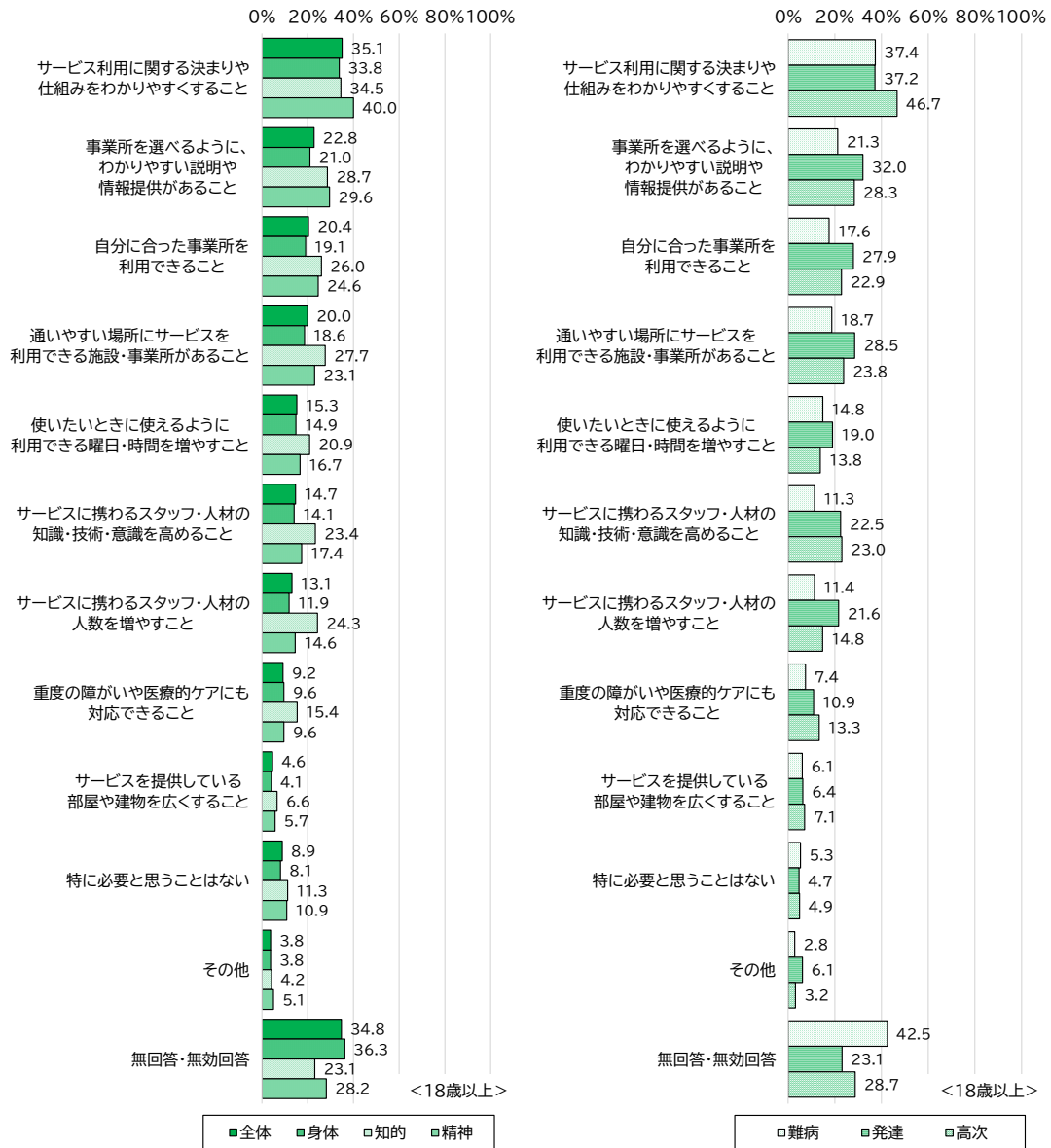
【サービスを利用しやすくするために必要だと思うこと（18歳未満）（障がい種別）】

単位：%


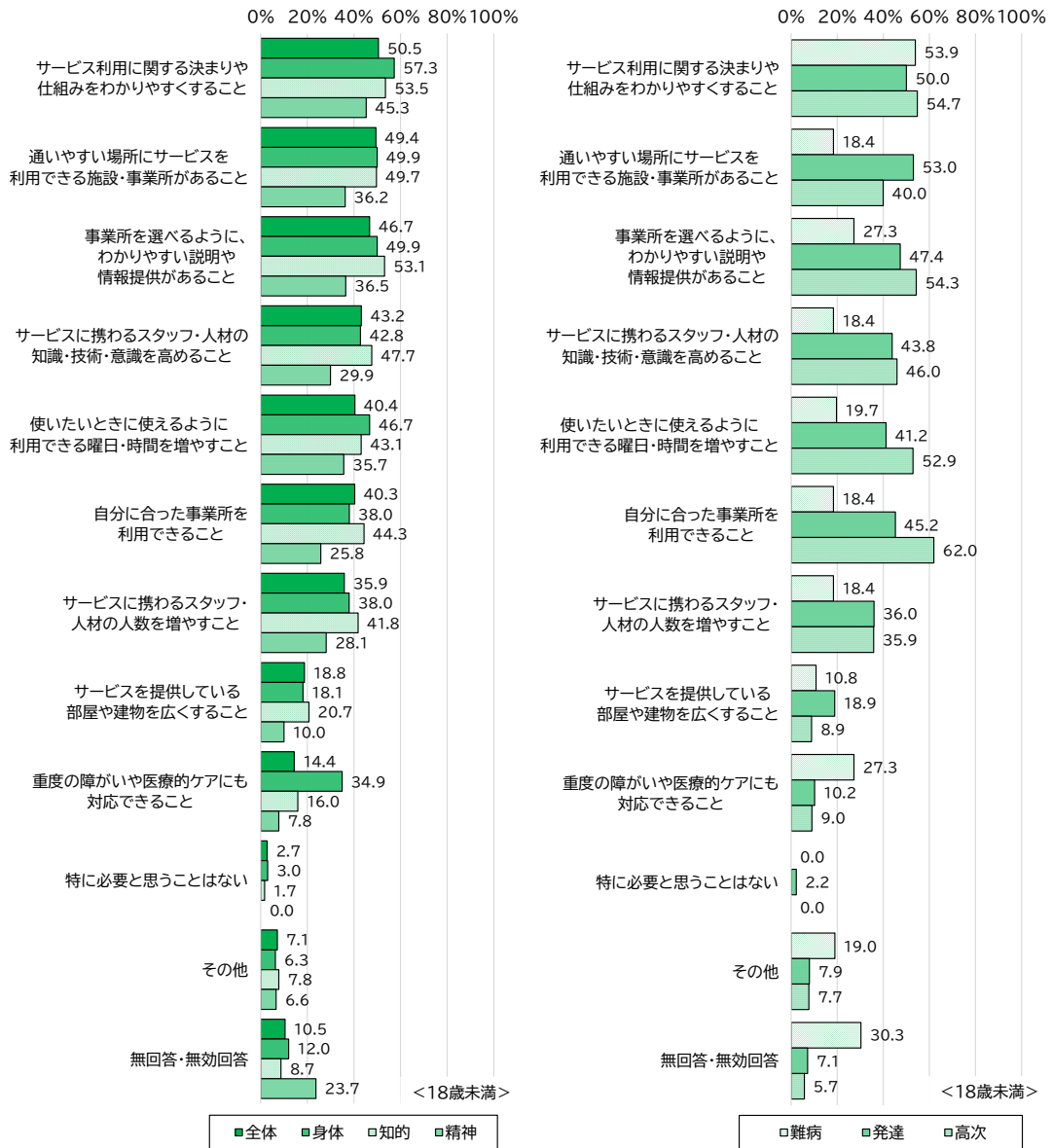
回答者数（人）		特に必要と思うことはない	サービス利用に関する決まりや仕組みをわかりやすくすること	自分に合った事業所が選べること	重度の障がいや医療的ケアにも対応できること	使いたいときに使えるように利用できる曜日・時間を増やすこと	サービスに携わるスタッフ・人材の知識・技術・意識を高めること	サービスを提供している部屋や建物を広げること	通いやすい場所にサービスを利用できる施設・事業所があること	その他	無回答
全体(n=1,010)		7.2	55.0	59.0	18.6	53.1	50.0	23.2	64.9	7.4	5.7
障がい種別	身体(n=182)	8.2	61.0	53.8	44.0	57.1	47.8	23.1	63.7	6.6	8.2
	知的(n=550)	5.8	60.0	67.8	25.5	60.7	60.4	30.0	72.4	7.8	3.3
	精神(n=68)	5.9	57.4	54.4	8.8	50.0	39.7	19.1	55.9	10.3	13.2
	難病(n=3)	-	66.7	33.3	-	33.3	33.3	-	33.3	-	-
	発達(n=555)	6.5	54.1	62.5	15.0	55.5	50.5	22.7	65.0	8.3	4.5
	高次(n=9)	-	77.8	44.4	44.4	77.8	55.6	22.2	88.9	11.1	-
	強行(n=15)	6.7	73.3	66.7	60.0	66.7	66.7	40.0	80.0	6.7	-
	重心(n=44)	2.3	61.4	61.4	84.1	77.3	63.6	34.1	84.1	9.1	4.5



参考：前回調査結果 サービスを利用しやすくするために必要だと思うこと（18歳以上）



参考：前回調査結果 サービスを利用しやすくするために必要だと思うこと（18歳未満）


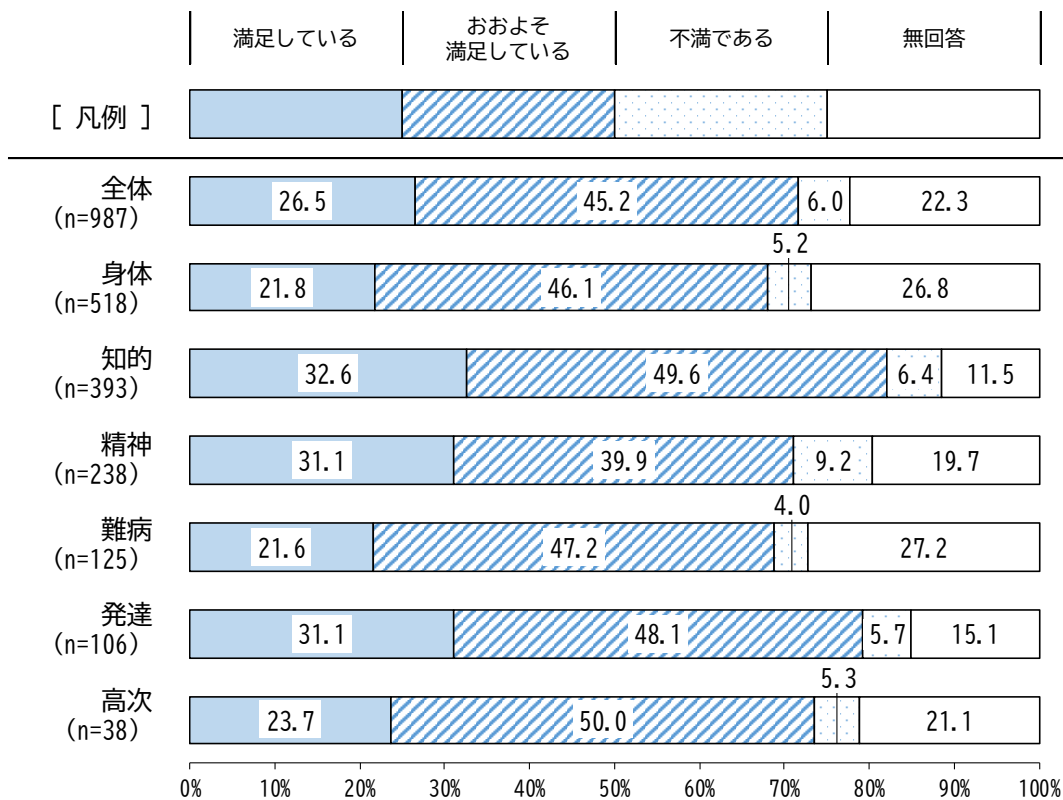


(3) 現在利用しているサービスの満足度

- 現在利用しているサービスの満足度について、18歳以上の方全体では、「おおよそ満足している」が45.2%で最も多く、次いで「満足している」が26.5%、「不満である」が6.0%となっています。

【18歳以上 問11】 現在、利用しているサービスの満足度について教えてください。(単一回答)


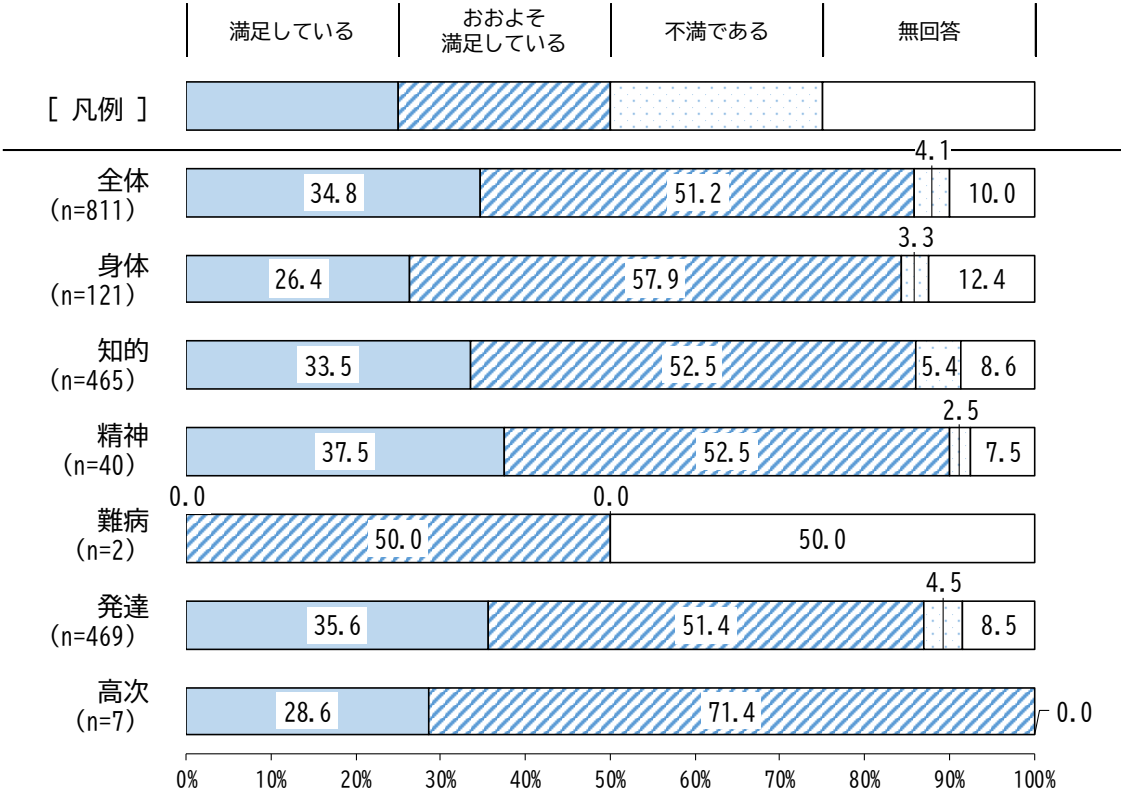
【現在利用しているサービスの満足度 (18歳以上)】



○ 18歳未満の方全体では、「おおよそ満足している」が51.2%で最も多く、次いで「満足している」が34.8%、「不満である」が4.1%となっています。

【18歳未満 問9】 現在、利用しているサービスの満足度について教えてください。(単一回答)

【現在利用しているサービスの満足度 (18歳未満)】


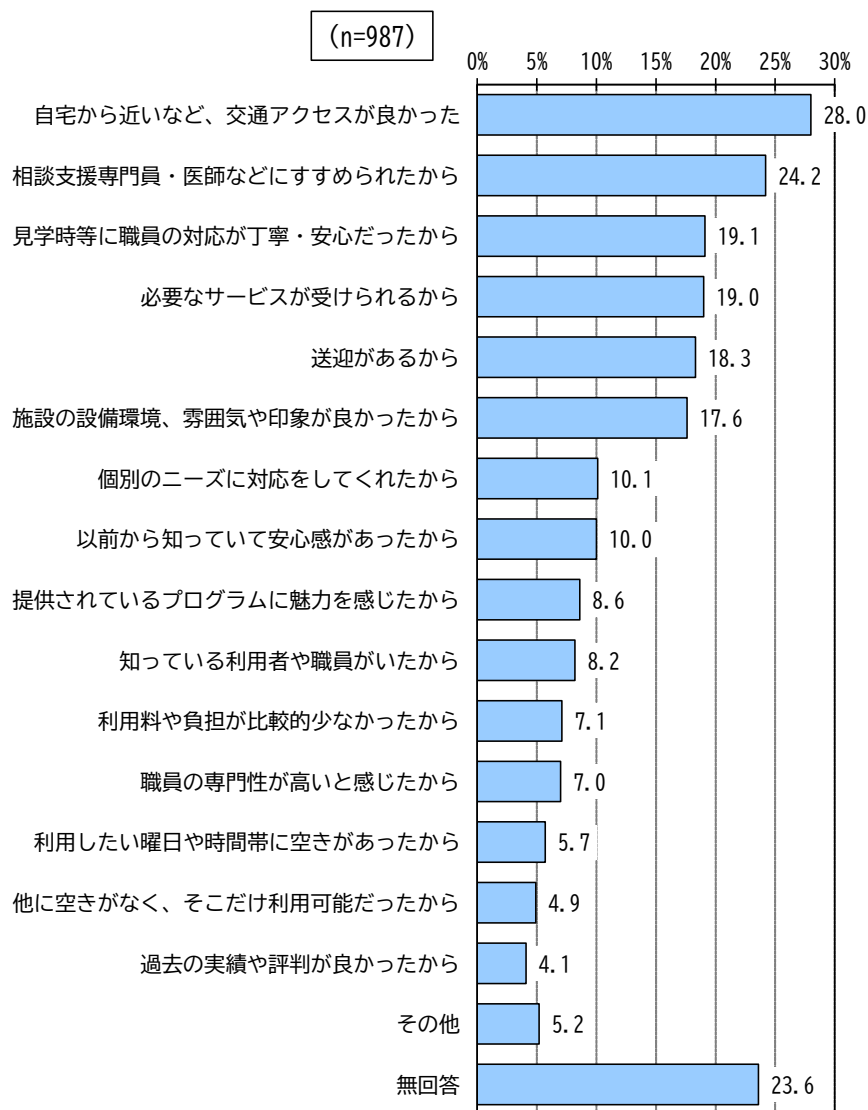


(4) 現在のサービス事業所を選んだ理由

- 現在のサービス事業所を選んだ理由について、18歳以上の方全体では、「自宅から近いなど、交通アクセスが良かった」が28.0%で最も多く、次いで「相談支援専門員・医師などにすすめられたから」が24.2%、「見学時等に職員の対応が丁寧・安心だったから」が19.1%となっています。

【18歳以上 問12】 あなたが現在利用しているサービス事業所を選んだ理由は何ですか。(複数回答)

【現在のサービス事業所を選んだ理由 (18歳以上)】




【現在のサービス事業所を選んだ理由（18歳以上）（障がい種別）】

単位：%

回答者数(人)		自宅から近いなど、交通アクセスが良かった	送迎があるから	相談支援専門員・医師などにすすめられたから	以前から知っていて安心感があったから	知っている利用者や職員がいたから	必要なサービスが受けられるから	提供されているプログラムに魅力を感じたから	見学時等に職員の対応が丁寧・安心だったから
全体(n=987)		28.0	18.3	24.2	10.0	8.2	19.0	8.6	19.1
障がい種別	身体(n=518)	21.0	21.6	24.5	9.5	5.8	18.1	5.4	12.9
	知的(n=393)	39.9	18.6	18.6	13.2	12.7	22.1	10.2	26.5
	精神(n=238)	31.5	7.1	26.9	6.3	8.4	19.3	14.7	24.8
	難病(n=125)	21.6	21.6	27.2	6.4	7.2	17.6	6.4	12.8
	発達(n=106)	42.5	11.3	15.1	9.4	9.4	22.6	21.7	31.1
	高次(n=38)	44.7	28.9	36.8	-	-	18.4	7.9	18.4


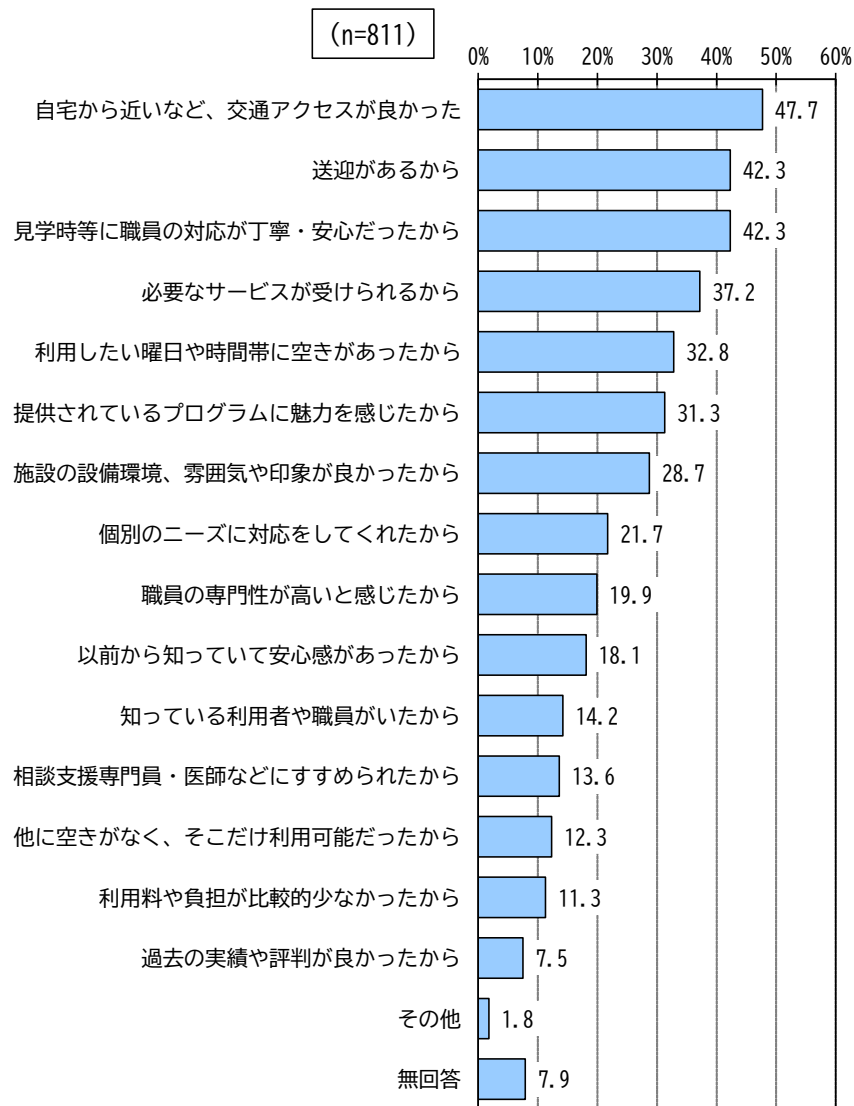
		職員の専門性が高いと感じたから	施設の設備環境、雰囲気や印象が良かったから	過去の実績や評判が良かったから	個別のニーズに対応をしてくれたから	利用料や負担が比較的少なかったから	他に空きがなく、そこだけ利用可能だったから	利用したい曜日や時間帯に空きがあったから	その他	無回答
全体		7.0	17.6	4.1	10.1	7.1	4.9	5.7	5.2	23.6
障がい種別	身体	6.9	11.6	2.9	8.1	6.9	4.4	5.8	4.8	31.1
	知的	8.1	25.7	5.9	14.5	6.1	7.6	4.3	6.1	10.2
	精神	7.1	21.0	4.2	10.1	8.8	5.5	7.1	7.6	18.5
	難病	7.2	12.8	0.8	8.8	5.6	4.0	4.8	5.6	28.8
	発達	8.5	26.4	5.7	14.2	7.5	6.6	2.8	8.5	12.3
	高次	10.5	13.2	-	13.2	10.5	7.9	10.5	-	13.2



- 18 歳未満の方全体では、「自宅から近いなど、交通アクセスが良かった」が 47.7%で最も多く、次いで「送迎があるから」「見学時等に職員の対応が丁寧・安心だったから」が 42.3%、「必要なサービスが受けられるから」が 37.2%となっています。

【18 歳未満 問 10】 あなたが現在利用しているサービス事業所を選んだ理由は何ですか。(複数回答)

【現在のサービス事業所を選んだ理由 (18 歳未満)】




【現在のサービス事業所を選んだ理由（18歳未満）（障がい種別）】

単位：%

回答者数(人)		自宅から近いなど、 交通アクセスが良かった	送迎があるから	相談支援専門員・医師などに すすめられたから	以前から知っていて 安心感があったから	知っている利用者や 職員がいたから	必要なサービスが 受けられるから	提供されているプログラムに 魅力を感じたから	見学時等に職員の対応が 丁寧・安心だったから
全体(n=811)		47.7	42.3	13.6	18.1	14.2	37.2	31.3	42.3
障がい種別	身体(n=121)	41.3	56.2	25.6	12.4	13.2	47.9	23.1	40.5
	知的(n=465)	48.4	55.9	11.0	21.9	15.9	39.8	28.8	45.2
	精神(n=40)	42.5	40.0	20.0	35.0	17.5	37.5	40.0	32.5
	難病(n=2)	-	-	-	-	-	50.0	-	-
	発達(n=469)	48.4	37.3	13.6	17.5	14.1	37.7	32.2	41.2
	高次(n=7)	-	42.9	42.9	28.6	-	57.1	57.1	28.6

		職員の専門性が高 いと感じたから	施設の設備環境、雰囲気や 印象が良かったから	過去の実績や評判が 良かったから	個別のニーズに対応を してくれたから	利用料や負担が比較的 少なかったから	他に空きがなく、そこだけ 利用可能だったから	利用したい曜日や時間帯に 空きがあったから	その他	無回答
全体		19.9	28.7	7.5	21.7	11.3	12.3	32.8	1.8	7.9
障がい種別	身体	21.5	31.4	3.3	23.1	10.7	13.2	33.9	-	11.6
	知的	18.5	30.8	8.6	23.2	9.5	13.8	36.8	1.1	6.7
	精神	20.0	22.5	10.0	32.5	12.5	17.5	27.5	-	5.0
	難病	-	-	-	-	-	-	-	-	50.0
	発達	19.4	28.6	7.7	23.0	12.6	12.8	32.4	2.6	6.4
	高次	14.3	42.9	14.3	28.6	42.9	-	14.3	-	-

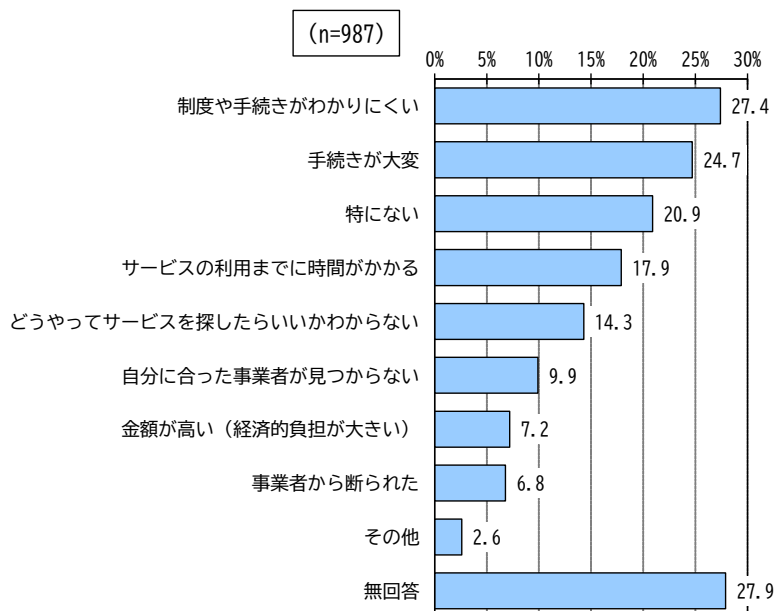


(5) サービス利用時に困ったこと

- サービス利用時に困ったことについて、18歳以上の方全体では、「制度や手続きがわかりにくい」が27.4%で最も多く、次いで「手続きが大変」が24.7%、「特にない」が20.9%となっています。

【18歳以上 問13-1】あなたが、「障害福祉サービス等」を使いたいと思ったときに、困ったことはどのようなことですか。（複数回答）


【サービス利用時に困ったこと（18歳以上）】



【サービス利用時に困ったこと（18歳以上）（障がい種別）】

単位：%

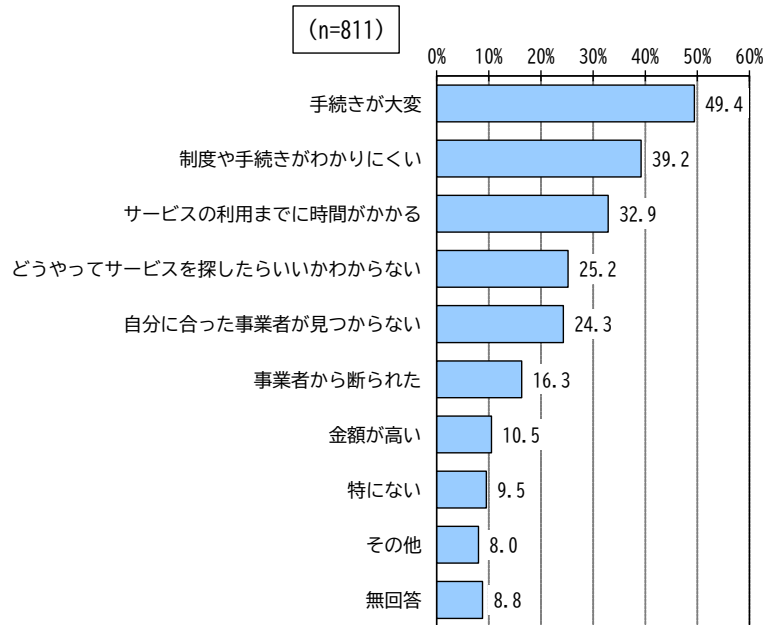
回答者数(人)		制度や手続きがわかりにくい	手続きが大変	サービスの利用までに時間がかかる	自分に合った事業者が見つからない	事業者から断られた	金額が高い（経済的負担が大きい）	どうやってサービスを探したらいいかわからない	特にない	その他	無回答
全体(n=987)		27.4	24.7	17.9	9.9	6.8	7.2	14.3	20.9	2.6	27.9
障がい種別	身体(n=518)	21.8	19.5	15.3	8.7	6.0	8.3	11.6	18.9	2.5	36.1
	知的(n=393)	32.8	32.3	21.6	13.0	11.5	3.6	16.3	22.1	2.8	17.3
	精神(n=238)	33.6	29.8	21.0	14.3	6.3	8.0	16.8	21.8	4.6	19.7
	難病(n=125)	23.2	23.2	16.8	8.0	5.6	16.0	13.6	16.8	4.0	33.6
	発達(n=106)	36.8	40.6	19.8	17.0	13.2	8.5	19.8	17.9	1.9	15.1
	高次(n=38)	42.1	26.3	26.3	15.8	7.9	5.3	21.1	15.8	2.6	18.4
	強行(n=16)	50.0	68.8	56.3	43.8	50.0	12.5	31.3	-	12.5	6.3
	重心(n=39)	33.3	33.3	28.2	20.5	25.6	2.6	17.9	-	5.1	25.6



○ 18歳未満の方全体では、「手続きが大変」が49.4%で最も多く、次いで「制度や手続きがわかりにくい」が39.2%、「サービスの利用までに時間がかかる」が32.9%となっています。

【18歳未満 問11-1】 あなたが、「障害福祉サービス等」を使いたいと思ったときに、困ったことはどのようなことですか。（複数回答）


【サービス利用時に困ったこと（18歳未満）】




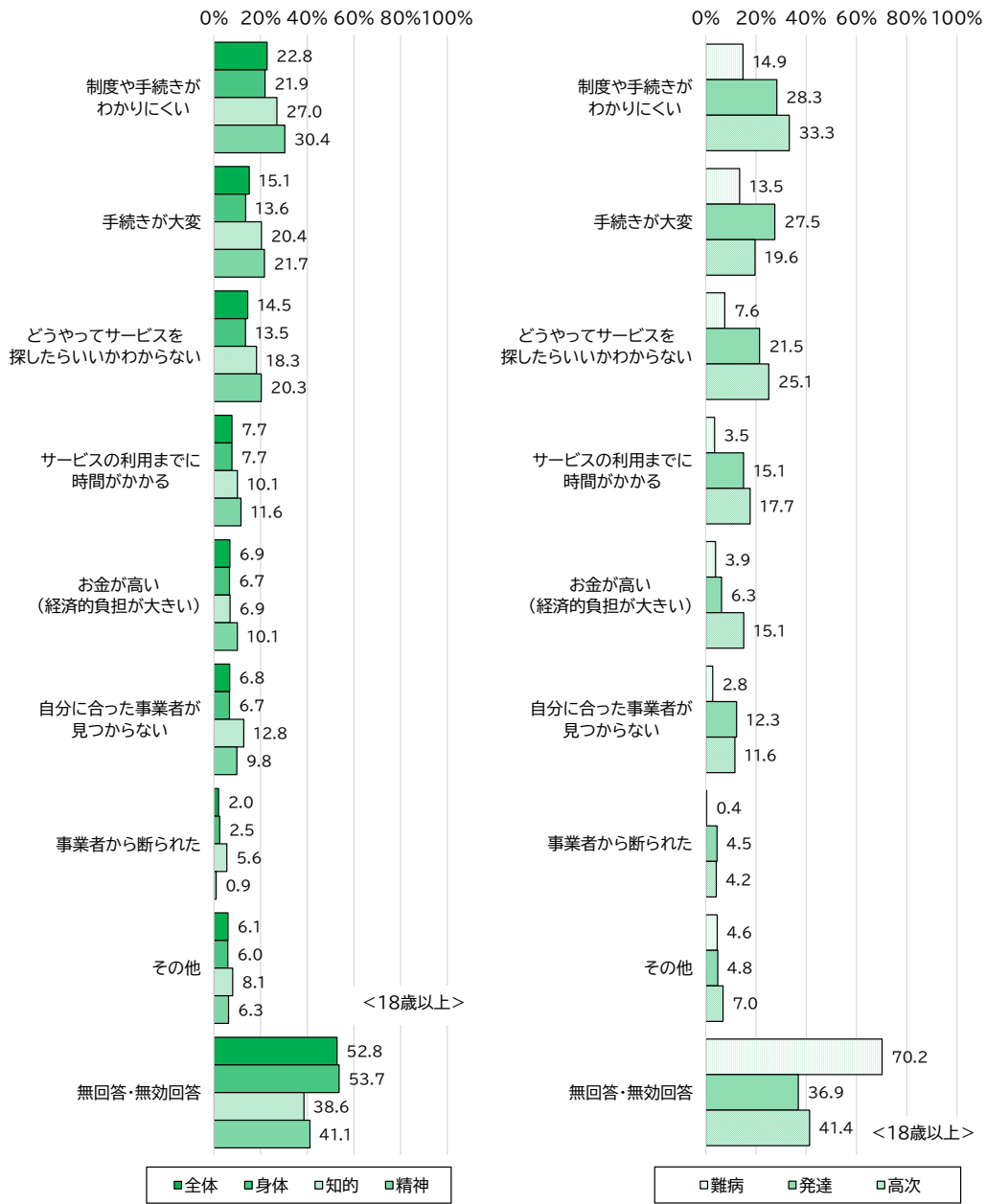
【サービス利用時に困ったこと（18歳未満）（障がい種別）】

単位：%


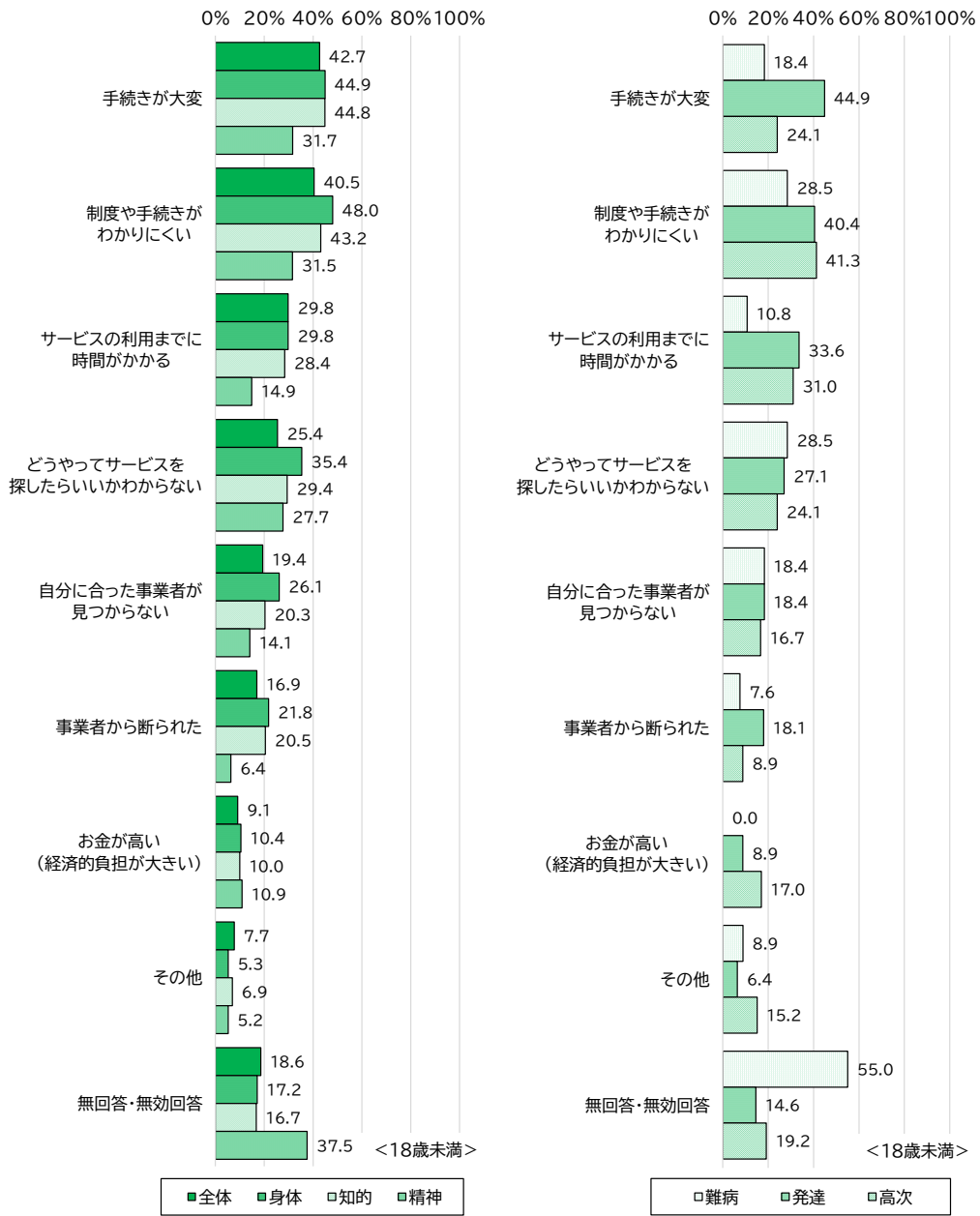
回答者数（人）		制度や手続きがわかりにくい	手続きが大変	サービスの利用までに時間がかかる	自分に合った事業者が見つからない	事業者から断られた	金額が高い（経済的負担が大きい）	どうやってサービスを探したらいいかわからない	特にない	その他	無回答
全体(n=811)		39.2	49.4	32.9	24.3	16.3	10.5	25.2	9.5	8.0	8.8
障がい種別	身体(n=121)	45.5	55.4	41.3	28.1	23.1	10.7	21.5	5.8	5.8	14.9
	知的(n=465)	42.2	51.6	34.6	24.1	20.9	10.5	26.7	8.4	8.6	7.5
	精神(n=40)	42.5	50.0	32.5	37.5	17.5	22.5	22.5	15.0	10.0	-
	難病(n=2)	50.0	-	-	-	50.0	-	-	-	-	50.0
	発達(n=469)	38.0	49.7	33.9	26.9	16.6	12.6	25.6	10.0	7.7	6.8
	高次(n=7)	42.9	57.1	42.9	28.6	-	14.3	-	14.3	28.6	-
	強行(n=12)	66.7	66.7	33.3	50.0	33.3	25.0	50.0	8.3	16.7	-
	重心(n=41)	48.8	63.4	46.3	22.0	31.7	9.8	17.1	7.3	7.3	4.9



参考：前回調査結果 サービス利用時に困ったこと（18歳以上）



参考：前回調査結果 サービス利用時に困ったこと（18歳未満）

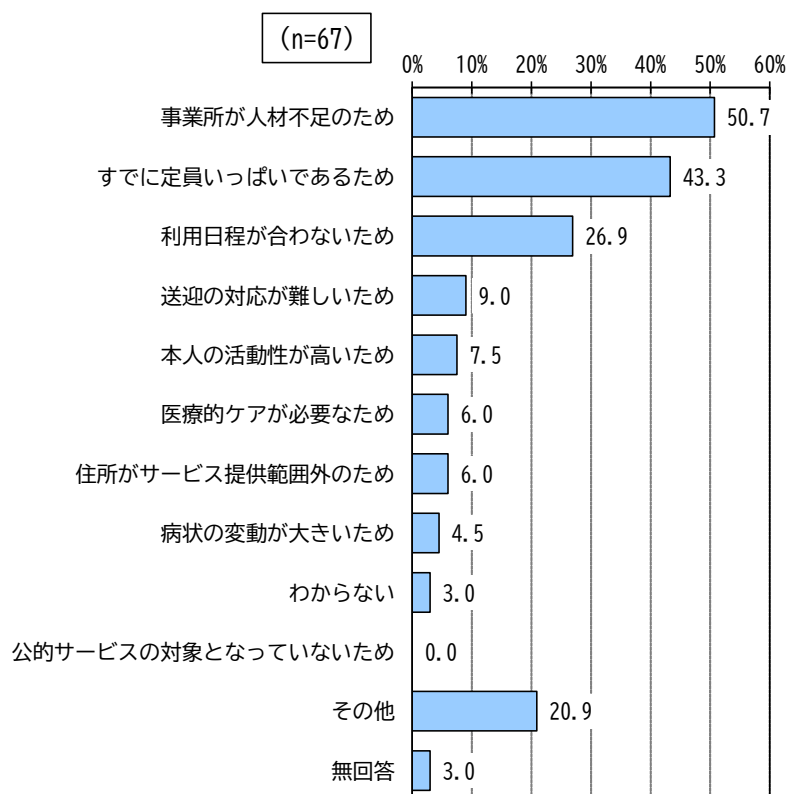


(6) サービス利用を事業者から断られた理由

- サービス利用を事業者から断られた理由について、18歳以上の方全体では、「事業所が人材不足のため」が50.7%で最も多く、次いで「すでに定員いっぱいであるため」が43.3%、「利用日程が合わないため」が26.9%となっています。

【18歳以上 問13-2】事業者から断られた理由について、差し支えない範囲で教えてください。(複数回答)


【サービス利用を事業者から断られた理由 (18歳以上)】



【サービス利用を事業者から断られた理由 (18歳以上) (障がい種別)】

単位：%

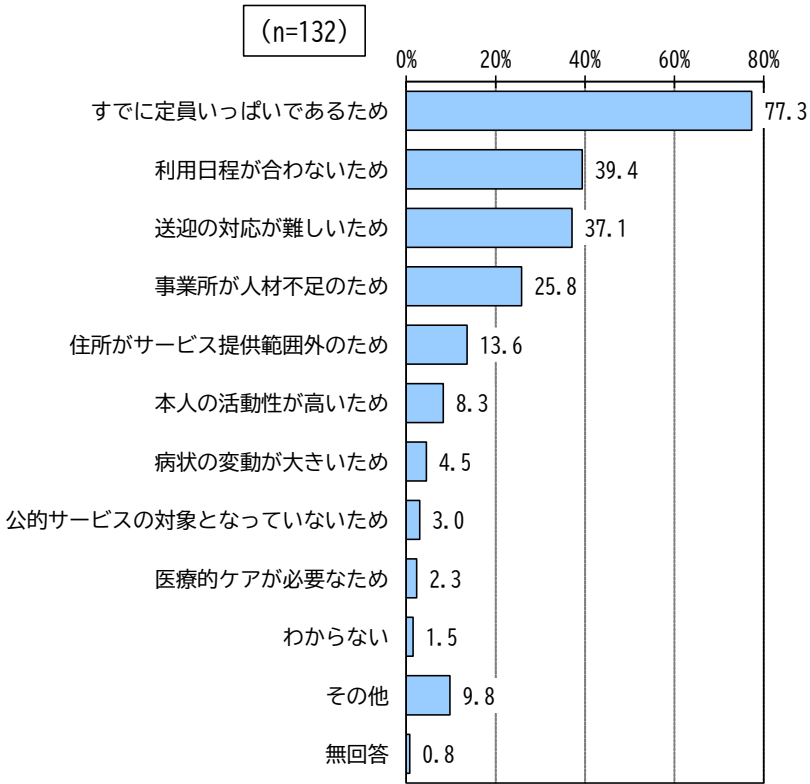
回答者数(人)	医療的ケアが必要なため	本人の活動性が高いため	住所がサービス提供範囲外のため	病状の変動が大きいため	事業所が人材不足のため	すでに定員いっぱいであるため	利用日程が合わないため	送迎の対応が難しいため	公的サービスの対象となっていないため	わからない	その他	無回答
全体(n=67)	6.0	7.5	6.0	4.5	50.7	43.3	26.9	9.0	-	3.0	20.9	3.0
障がい種別	身体(n=31)	9.7	3.2	9.7	6.5	61.3	51.6	29.0	12.9	-	16.1	3.2
	知的(n=45)	6.7	11.1	2.2	4.4	51.1	42.2	22.2	8.9	-	22.2	2.2
	精神(n=15)	-	-	6.7	-	46.7	60.0	46.7	-	-	26.7	-
	難病(n=7)	-	-	14.3	-	28.6	57.1	28.6	-	-	42.9	-
	発達(n=14)	7.1	7.1	7.1	-	57.1	21.4	35.7	7.1	-	35.7	-
高次(n=3)	-	-	33.3	33.3	33.3	-	-	-	-	-	-	-



○ 18歳未満の方全体では、「すでに定員いっぱいであるため」が77.3%で最も多く、次いで「利用日程が合わないため」が39.4%、「送迎の対応が難しいため」が37.1%となっています。

【18歳未満 問11-2】事業者から断られた理由について、差し支えない範囲で教えてください。（複数回答）


【サービス利用を事業者から断られた理由（18歳未満）】




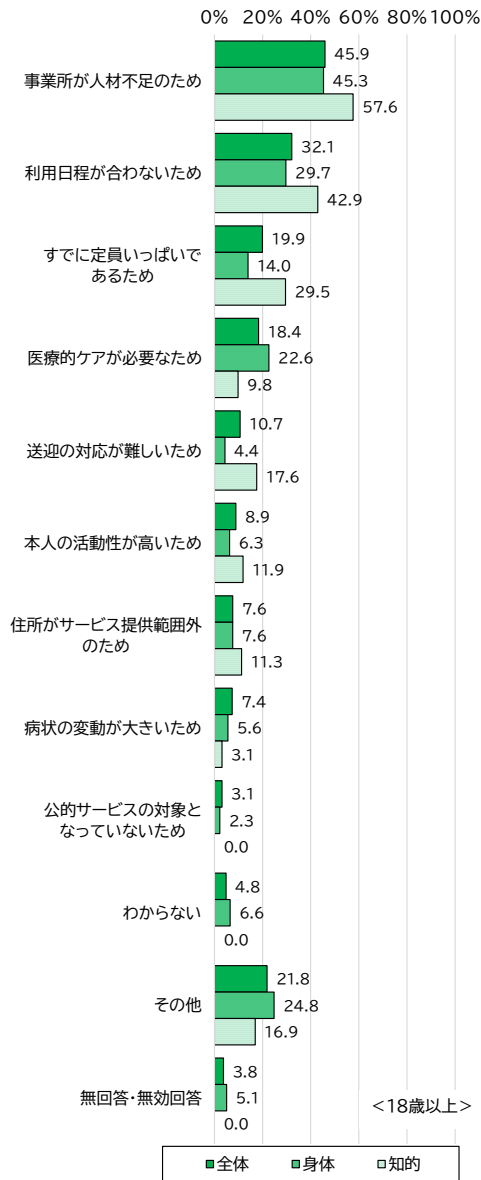
【サービス利用を事業者から断られた理由（18歳未満）（障がい種別）】

単位：%


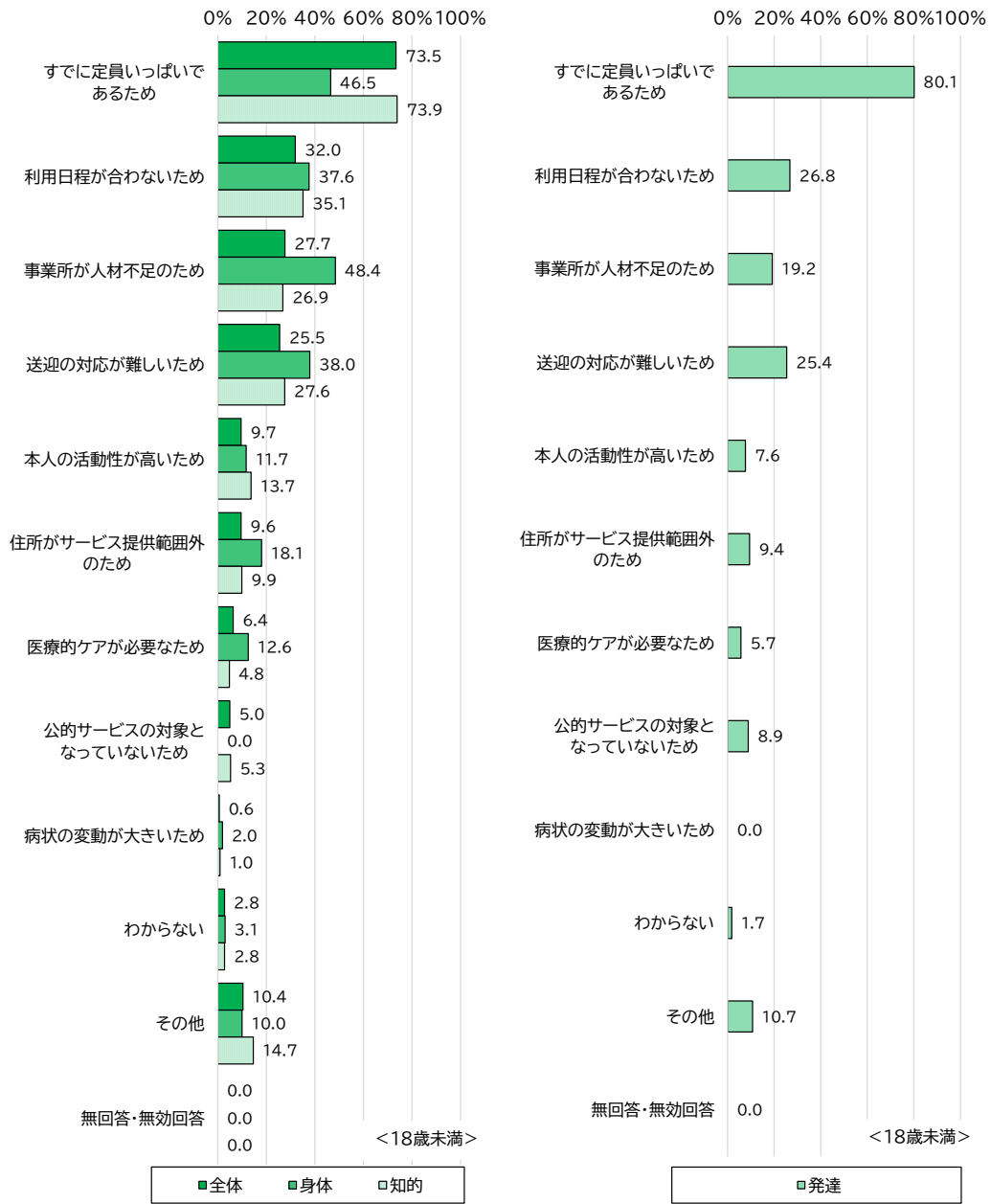
回答者数（人）		医療的ケアが必要なため	本人の活動性が高いため	住所がサービス提供範囲外のため	病状の変動が大きいため	事業所が人材不足のため	すでに定員いっぱいであるため	利用日程が合わないため	送迎の対応が難しいため	公的サービスの対象となっていないため	わからない	その他	無回答
全体(n=132)		2.3	8.3	13.6	4.5	25.8	77.3	39.4	37.1	3.0	1.5	9.8	0.8
障がい種別	身体(n=28)	-	21.4	21.4	10.7	25.0	67.9	42.9	35.7	-	-	10.7	-
	知的(n=97)	2.1	9.3	15.5	5.2	26.8	77.3	37.1	38.1	2.1	2.1	9.3	-
	精神(n=7)	-	-	14.3	14.3	28.6	100.0	71.4	42.9	14.3	-	-	-
	難病(n=1)	-	-	-	-	-	-	100.0	-	-	-	100.0	-
	発達(n=78)	3.8	7.7	17.9	6.4	26.9	71.8	34.6	34.6	2.6	2.6	7.7	1.3
	高次(-)	-	-	-	-	-	-	-	-	-	-	-	-



参考：前回調査結果 サービス利用を事業者から断られた理由（18歳以上）



参考：前回調査結果 サービス利用を事業者から断られた理由（18歳未満）


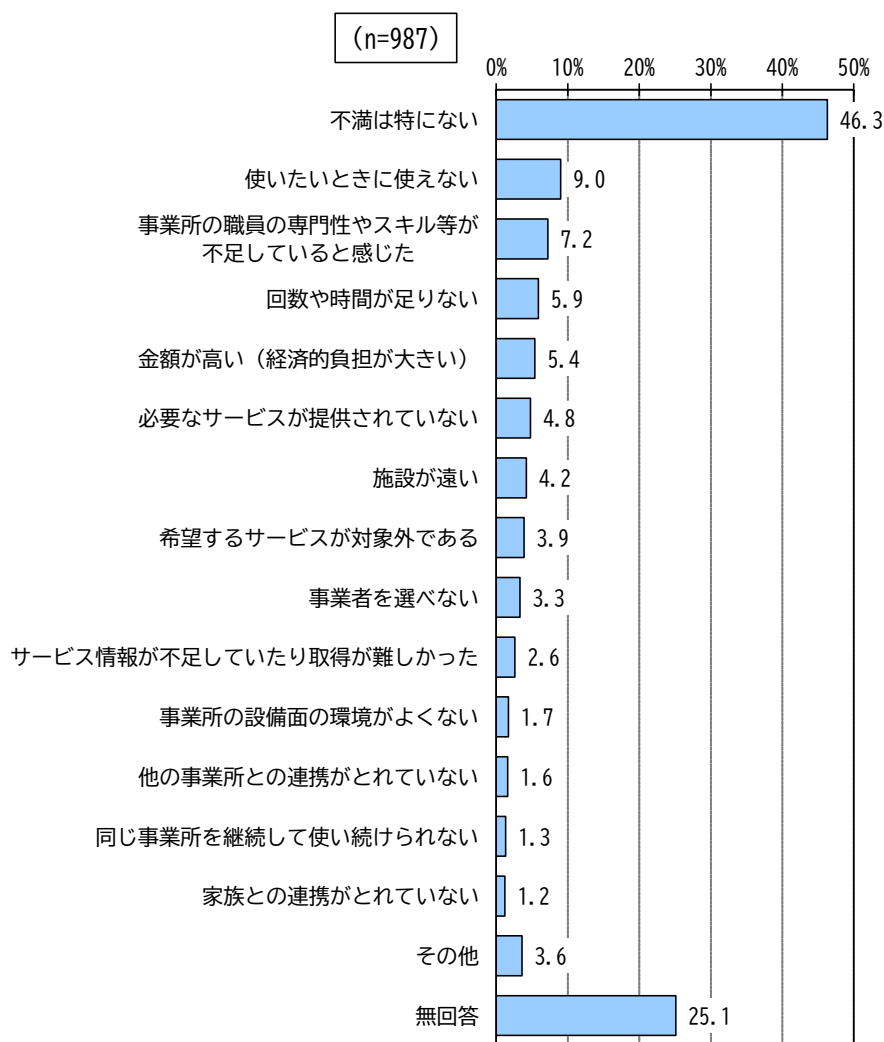


(7) サービス利用にあたって不満に感じること

- サービス利用にあたって不満に感じることに、18 歳以上の方全体では、「不満は特にな
い」が 46.3%で最も多く、次いで「使いたいときに使えない」が 9.0%、「事業所の職員の専
門性やスキル等が不足していると感じた」が 7.2%となっています。

【18 歳以上 問 14】 あなたが現在利用されているサービスに不満はありますか。不満がある場合は、どの
ような点ですか。(複数回答)

【サービス利用にあたって不満に感じること (18 歳以上)】




【サービス利用にあたって不満に感じること（18歳以上）（障がい種別）】

単位：%

回答者数(人)		不満は特にない	必要なサービスが提供されていない	回数や時間が足りない	使いたいときに使えない	希望するサービスが対象外である	サービス情報が不足していたり取得が難しかった	事業者を選べない	事業所の職員の専門性やスキル等が不足していると感じた
全体(n=987)		46.3	4.8	5.9	9.0	3.9	2.6	3.3	7.2
障がい種別	身体(n=518)	43.2	4.1	6.0	8.5	4.4	2.1	3.9	5.6
	知的(n=393)	50.4	4.1	6.4	14.2	3.8	2.5	3.3	10.7
	精神(n=238)	46.6	6.7	7.1	10.5	3.8	2.9	3.8	8.4
	難病(n=125)	44.8	4.8	4.0	4.8	4.0	4.0	4.0	6.4
	発達(n=106)	48.1	7.5	5.7	13.2	4.7	1.9	4.7	7.5
	高次(n=38)	50.0	5.3	10.5	7.9	2.6	5.3	2.6	13.2


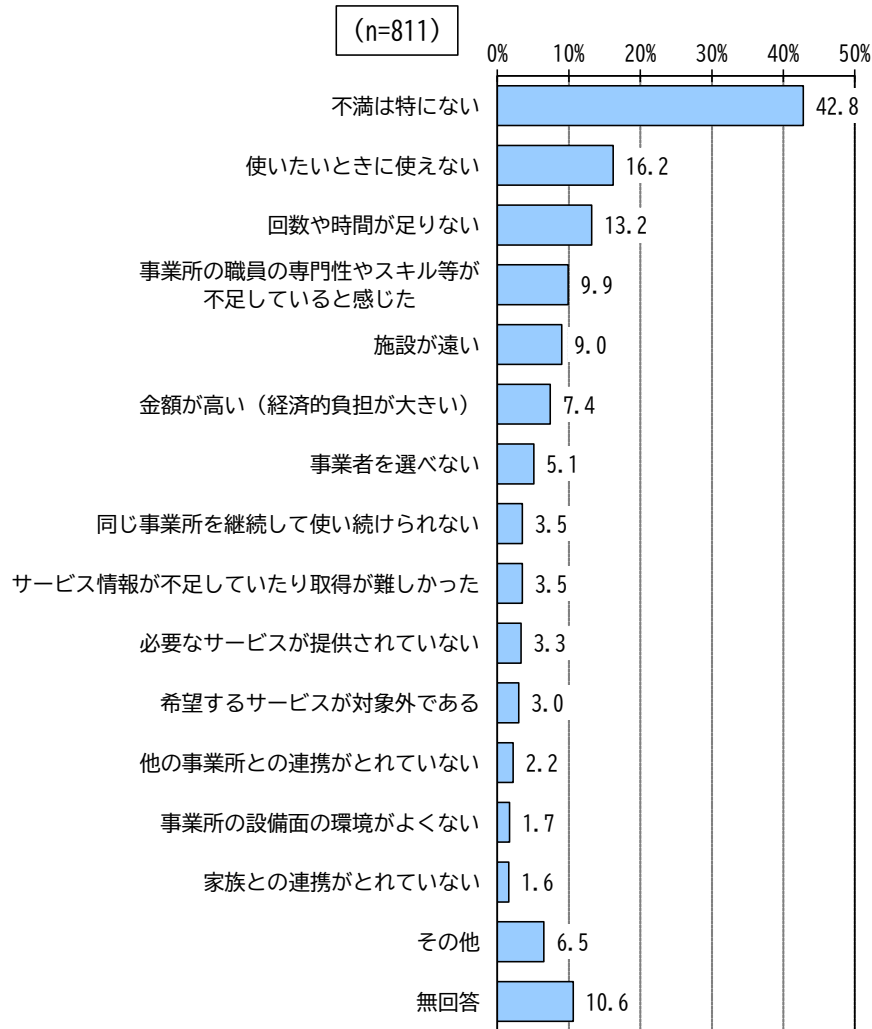
		家族との連携がとれていない	他の事業所との連携がとれていない	事業所の設備面の環境がよくない	施設が遠い	同じ事業所を継続して使え続けられない	金額が高い(経済的負担が大きい)	その他	無回答
全体		1.2	1.6	1.7	4.2	1.3	5.4	3.6	25.1
障がい種別	身体	0.8	1.2	1.5	2.1	0.8	6.8	1.7	31.1
	知的	2.3	2.0	2.0	5.9	1.8	2.0	5.1	14.8
	精神	2.1	2.5	2.5	8.0	2.5	5.0	7.1	20.2
	難病	1.6	3.2	1.6	2.4	2.4	9.6	2.4	29.6
	発達	1.9	2.8	4.7	8.5	2.8	2.8	7.5	14.2
	高次	-	-	7.9	2.6	-	5.3	2.6	15.8



○ 18歳未満の方全体では、「不満は特にない」が42.8%で最も多く、次いで「使いたいときに使えない」が16.2%、「回数や時間が足りない」が13.2%となっています。

【18歳未満 問12】 あなたが現在利用されているサービスに不満はありますか。不満がある場合は、どのような点ですか。（複数回答）

【サービス利用にあたって不満に感じること（18歳未満）】



【サービス利用にあたって不満に感じること（18歳未満）（障がい種別）】


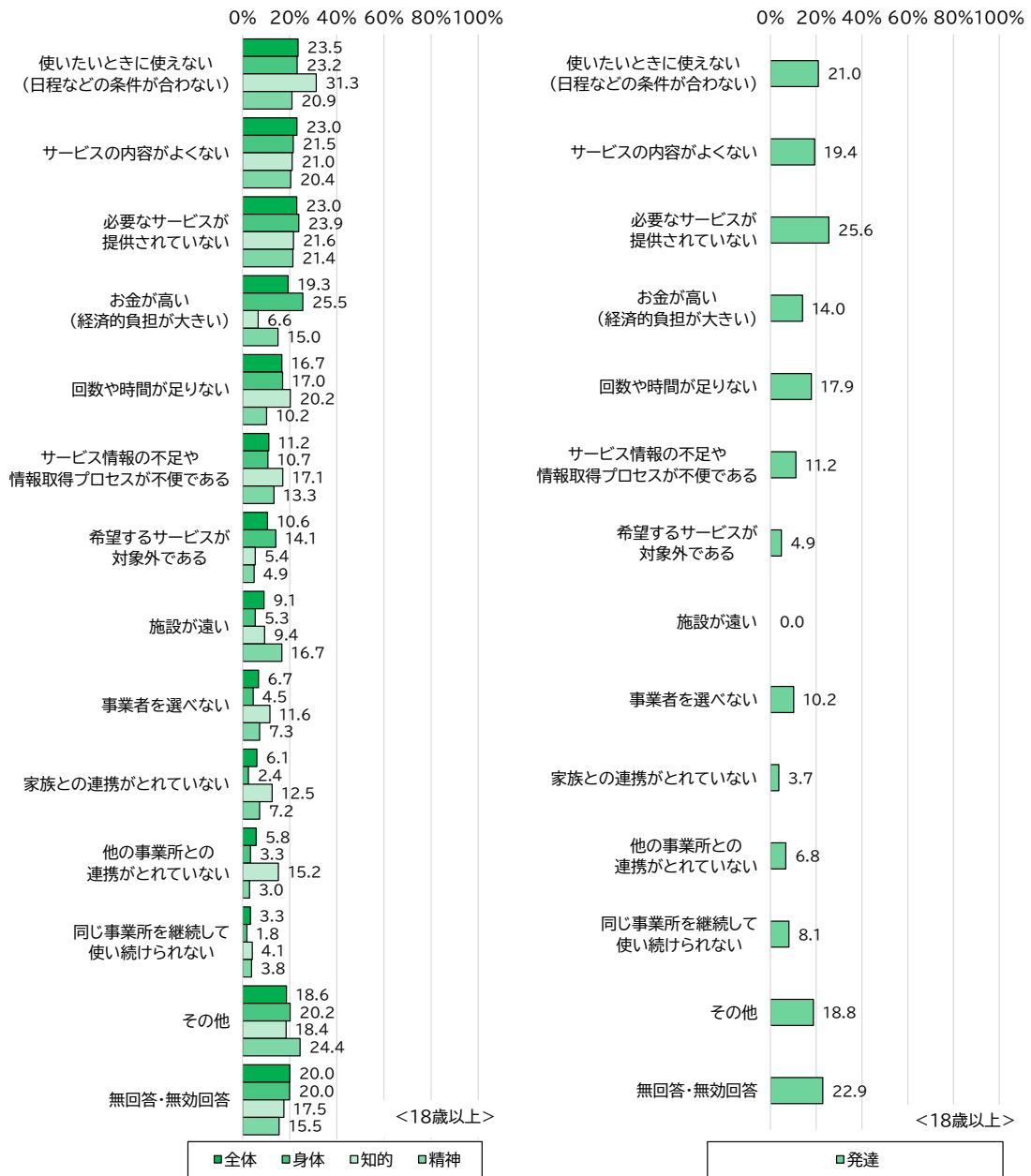
単位：%

回答者数(人)		不満は特にならない	必要なサービスが提供されていない	回数や時間が足りない	使いたいときに使えない	希望するサービスが対象外である	サービス情報が不足していたり取得が難しかった	事業者を選べない	事業所の職員の専門性やスキル等が不足していると感じた
全体(n=811)		42.8	3.3	13.2	16.2	3.0	3.5	5.1	9.9
障がい種別	身体(n=121)	33.1	2.5	24.8	28.1	2.5	4.1	7.4	9.9
	知的(n=465)	43.2	2.8	15.7	17.8	2.4	2.8	6.5	9.9
	精神(n=40)	45.0	7.5	7.5	15.0	5.0	2.5	5.0	5.0
	難病(n=2)	-	-	-	50.0	-	-	-	-
	発達(n=469)	43.1	4.1	11.3	15.1	3.2	3.8	5.5	11.3
	高次(n=7)	28.6	-	42.9	42.9	-	-	-	-


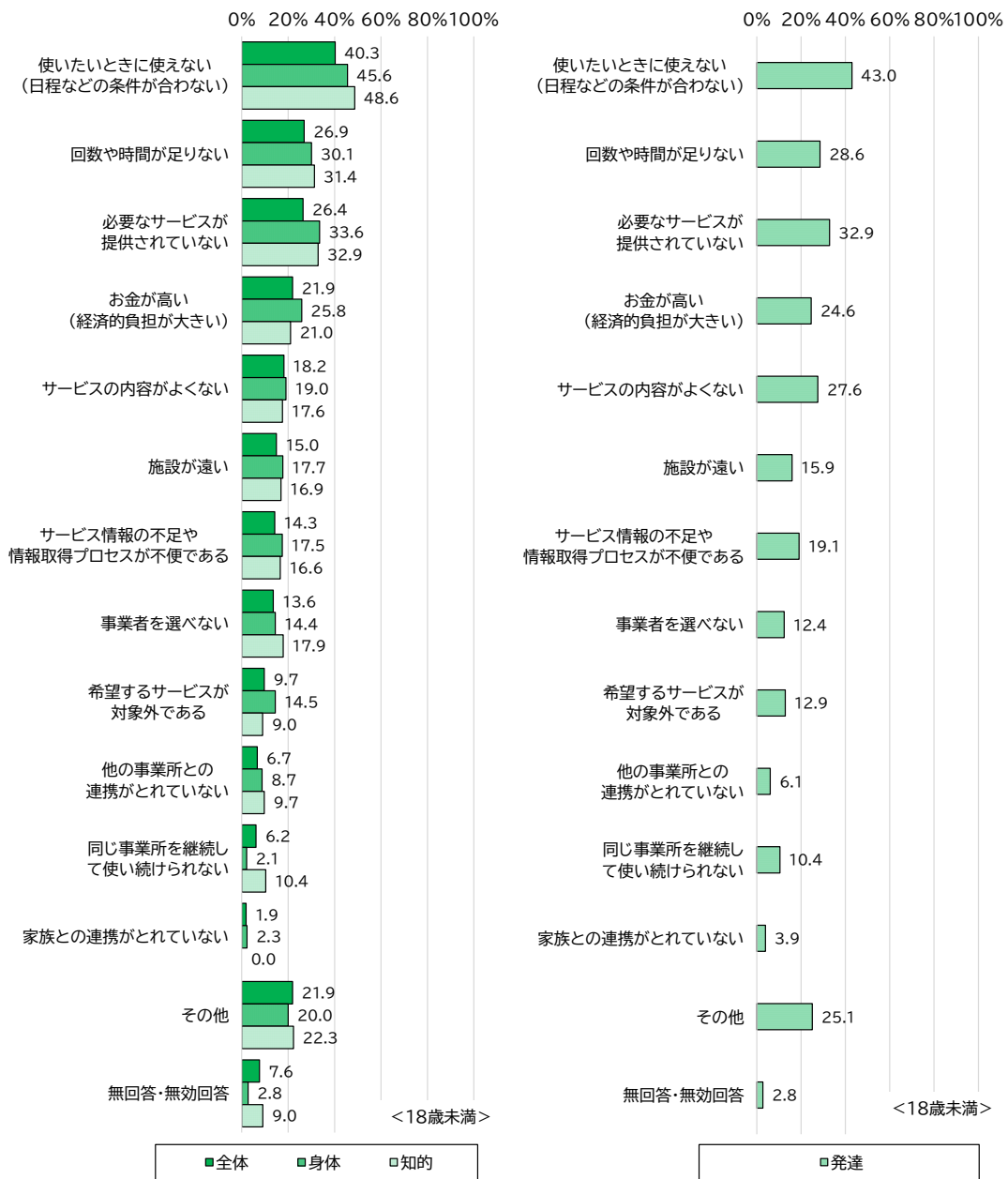
		家族との連携がとれていない	他の事業所との連携がとれていない	事業所の設備面の環境がよくない	施設が遠い	同じ事業所を継続して使い続けられない	金額が高い(経済的負担が大きい)	その他	無回答
全体		1.6	2.2	1.7	9.0	3.5	7.4	6.5	10.6
障がい種別	身体	2.5	2.5	2.5	5.8	2.5	5.0	5.0	13.2
	知的	1.3	2.8	2.4	6.9	3.0	8.6	7.5	8.6
	精神	-	2.5	2.5	10.0	2.5	17.5	5.0	10.0
	難病	-	-	-	-	-	-	-	50.0
	発達	1.7	2.6	1.7	9.8	4.1	9.0	6.2	9.8
	高次	-	-	-	28.6	-	14.3	14.3	-



参考：前回調査結果 サービス利用にあたって不満に感じること（18歳以上）



参考：前回調査結果 サービス利用にあたって不満に感じること（18歳未満）

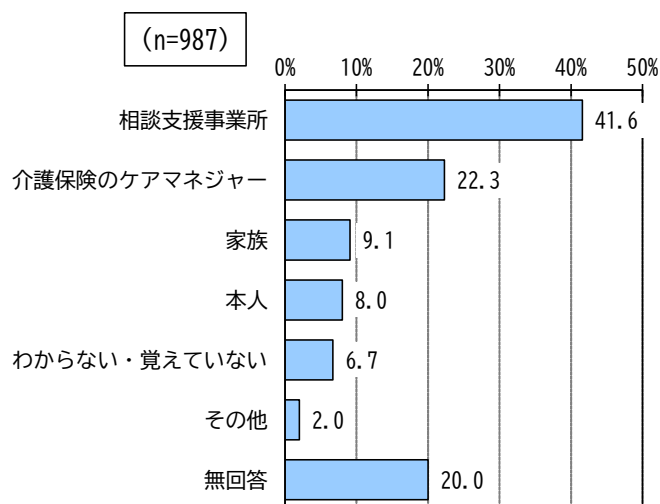


(8) 障害福祉サービス利用計画の作成者

- 障害福祉サービス利用計画の作成者について、18歳以上の方全体では、「相談支援事業所」が41.6%で最も多く、次いで「介護保険のケアマネジャー」が22.3%、「家族」が9.1%となっています。

【18歳以上 問15-1】 あなたの障害福祉サービスの利用計画は誰が作成していますか。(複数回答)

【障害福祉サービス利用計画の作成者 (18歳以上)】



【障害福祉サービス利用計画の作成者 (18歳以上) (障がい種別)】

単位：%

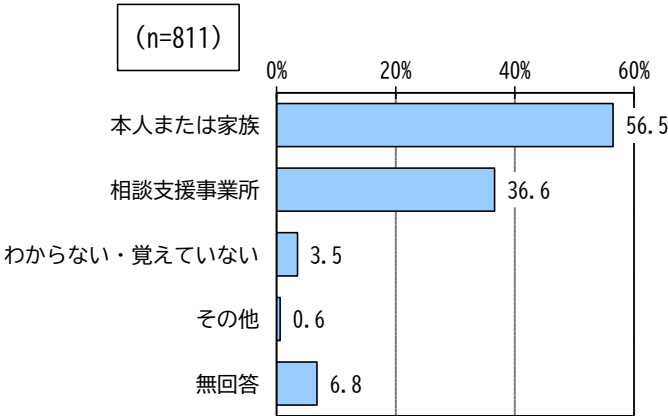
回答者数(人)		本人	家族	相談支援事業所	介護保険の ケアマネジャー	わからない・ 覚えていない	その他	無回答
全体(n=987)		8.0	9.1	41.6	22.3	6.7	2.0	20.0
障がい種別	身体(n=518)	8.1	8.1	23.6	34.2	5.6	1.9	26.6
	知的(n=393)	5.1	13.5	73.8	1.3	4.8	2.3	9.7
	精神(n=238)	8.4	3.8	57.6	11.3	12.2	2.5	11.8
	難病(n=125)	8.8	8.8	13.6	44.8	5.6	1.6	26.4
	発達(n=106)	7.5	6.6	63.2	0.9	16.0	2.8	9.4
	高次(n=38)	-	-	28.9	57.9	7.9	-	13.2



○ 18歳未満の方全体では、「本人または家族」が56.5%で最も多く、次いで「相談支援事業所」が36.6%、「わからない・覚えていない」が3.5%となっています。

【18歳未満 問13-1】 あなたの障害福祉サービスの利用計画は誰が作成していますか。(複数回答)


【障害福祉サービス利用計画の作成者 (18歳未満)】




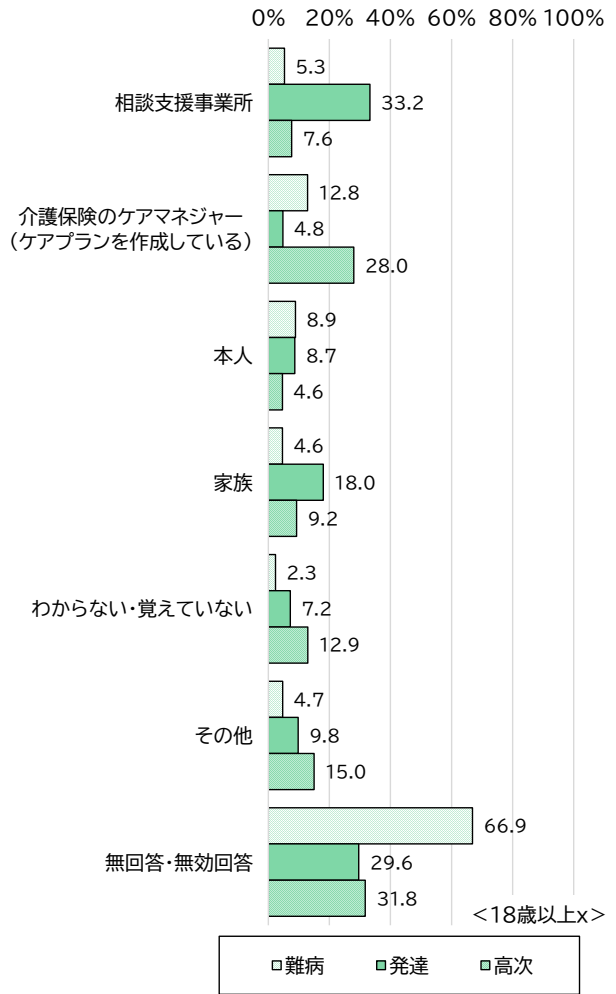
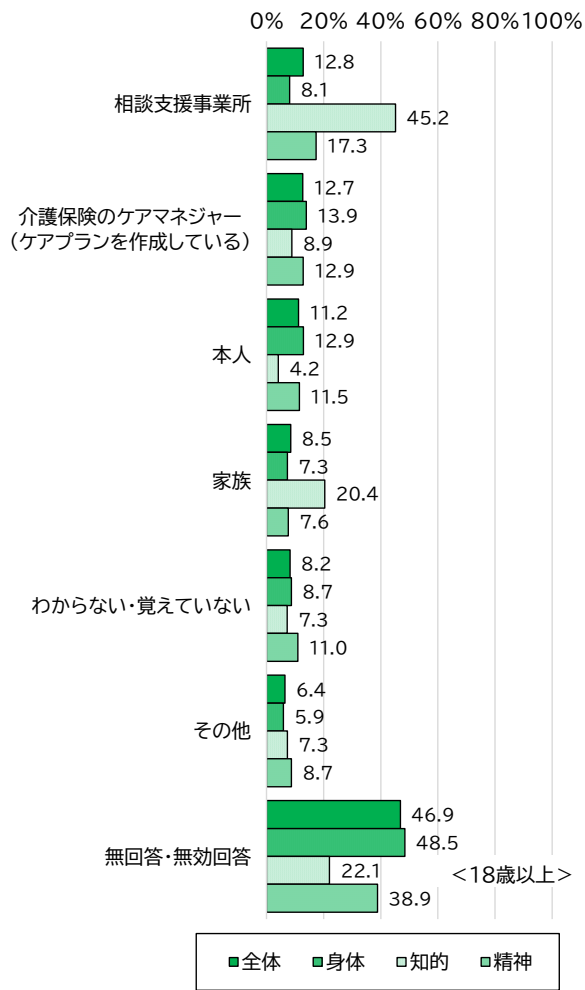
【障害福祉サービス利用計画の作成者 (18歳未満) (障がい種別)】

単位：%


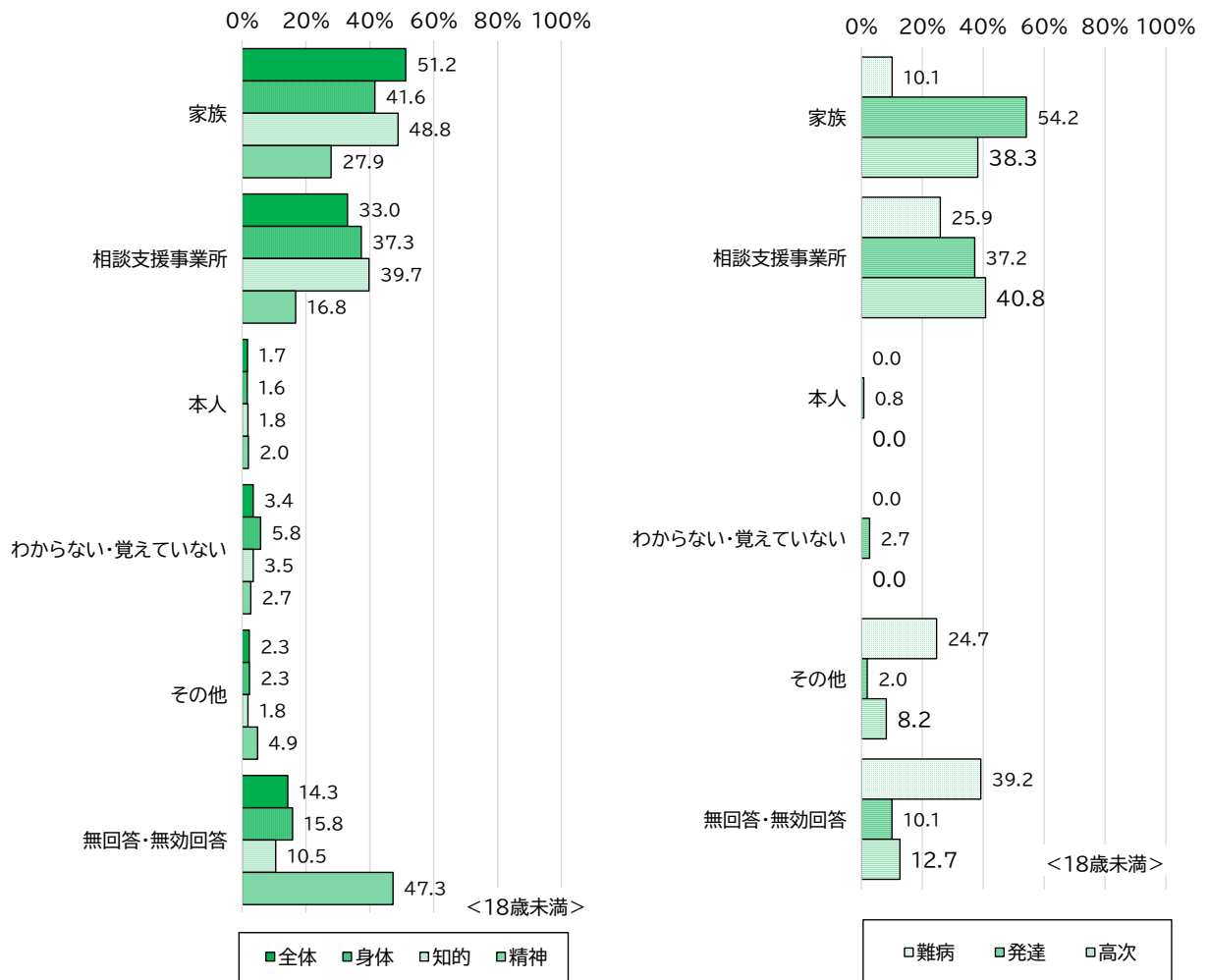
回答者数 (人)		本人または家族	相談支援事業所	わからない・覚えていない	その他	無回答
全体(n=811)		56.5	36.6	3.5	0.6	6.8
障がい種別	身体(n=121)	37.2	54.5	4.1	-	9.9
	知的(n=465)	52.0	43.4	2.2	0.2	5.6
	精神(n=40)	60.0	37.5	2.5	2.5	5.0
	難病(n=2)	-	-	50.0	-	50.0
	発達(n=469)	57.6	34.8	4.3	0.9	5.3
	高次(n=7)	28.6	71.4	-	-	-



参考：前回調査結果 障害福祉サービス利用計画の作成者（18歳以上）



参考：前回調査結果 障害福祉サービス利用計画の作成者（18歳未満）

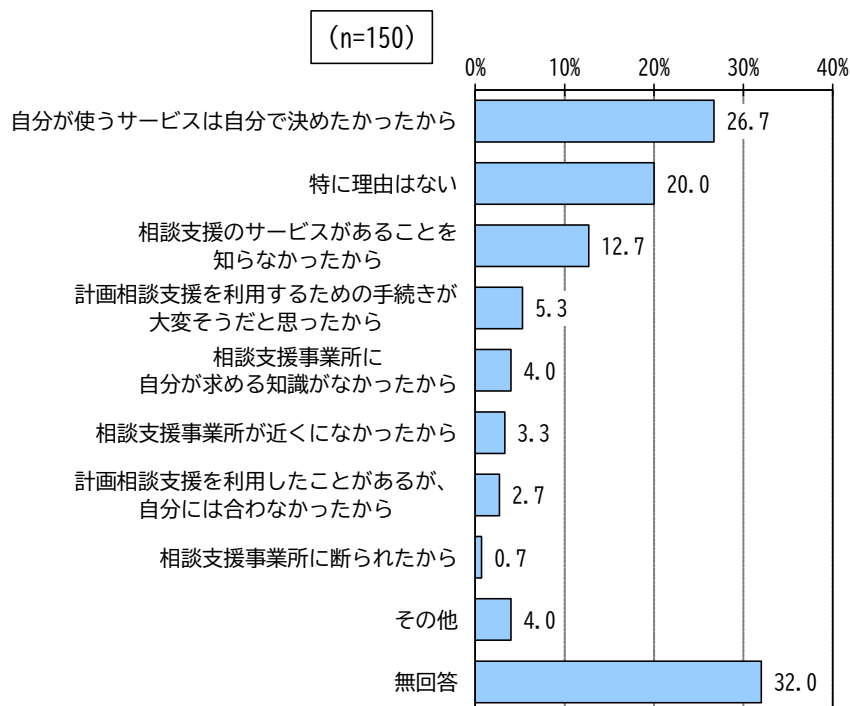


(9) 計画相談支援を利用しない理由

- 計画相談支援を利用しない理由について、18歳以上の方全体では、「自分が使うサービスは自分で決めたかったから」が26.7%で最も多く、次いで「特に理由はない」が20.0%、「相談支援のサービスがあることを知らなかったから」が12.7%となっています。

【18歳以上 問15-2】計画相談支援を利用しない理由は何ですか。(複数回答)


【計画相談支援を利用しない理由 (18歳以上)】



【計画相談支援を利用しない理由 (18歳以上) (障がい種別)】

単位：%

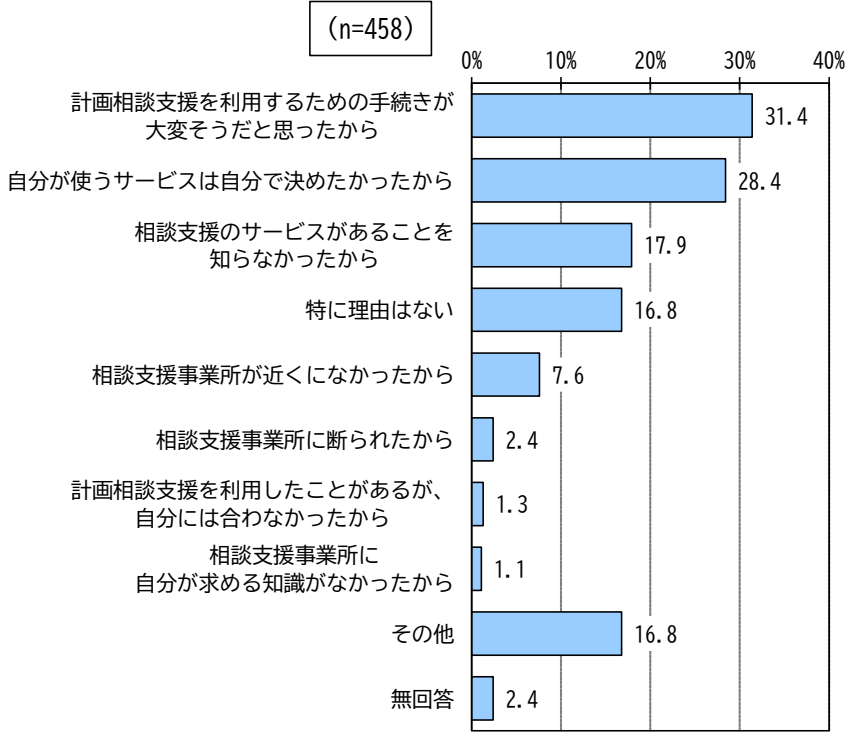
回答者数(人)		自分が使うサービスは自分で決めたかったから	相談支援のサービスがあることを知らなかったから	相談支援事業所が近くになかったから	計画相談支援を利用するための手続きが大変そうだったから	相談支援事業所に断られたから	計画相談支援を利用したことがあるが、自分には合わなかったから	相談支援事業所に自分が求める知識がなかったから	特に理由はない	その他	無回答
全体(n=150)		26.7	12.7	3.3	5.3	0.7	2.7	4.0	20.0	4.0	32.0
障がい種別	身体(n=78)	37.2	14.1	5.1	3.8	-	2.6	3.8	14.1	2.6	28.2
	知的(n=63)	9.5	6.3	3.2	6.3	1.6	-	4.8	28.6	6.3	39.7
	精神(n=26)	23.1	15.4	3.8	7.7	-	7.7	3.8	30.8	-	26.9
	難病(n=18)	55.6	22.2	-	5.6	-	5.6	5.6	-	-	22.2
	発達(n=12)	16.7	16.7	8.3	16.7	-	-	8.3	33.3	8.3	8.3
	高次(n=0)	-	-	-	-	-	-	-	-	-	-



○ 18歳未満の方全体では、「計画相談支援を利用するための手続きが大変そうだったから」が31.4%で最も多く、次いで「自分が使うサービスは自分で決めたかったから」が28.4%、「相談支援のサービスがあることを知らなかったから」が17.9%となっています。

【18歳未満 問13-2】計画相談支援を利用しない理由は何ですか。（複数回答）


【計画相談支援を利用しない理由（18歳未満）】




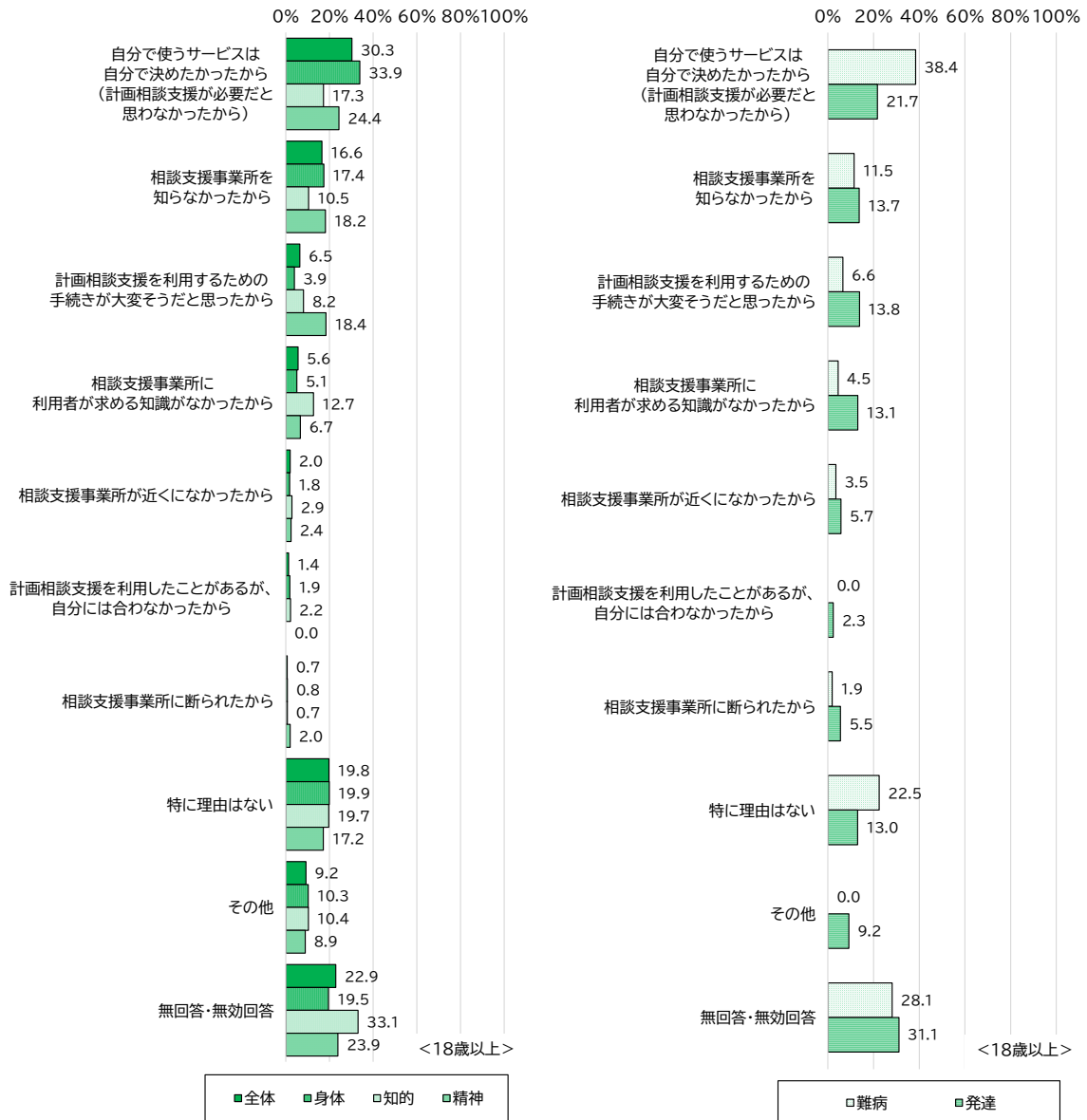
【計画相談支援を利用しない理由（18歳未満）（障がい種別）】

単位：%


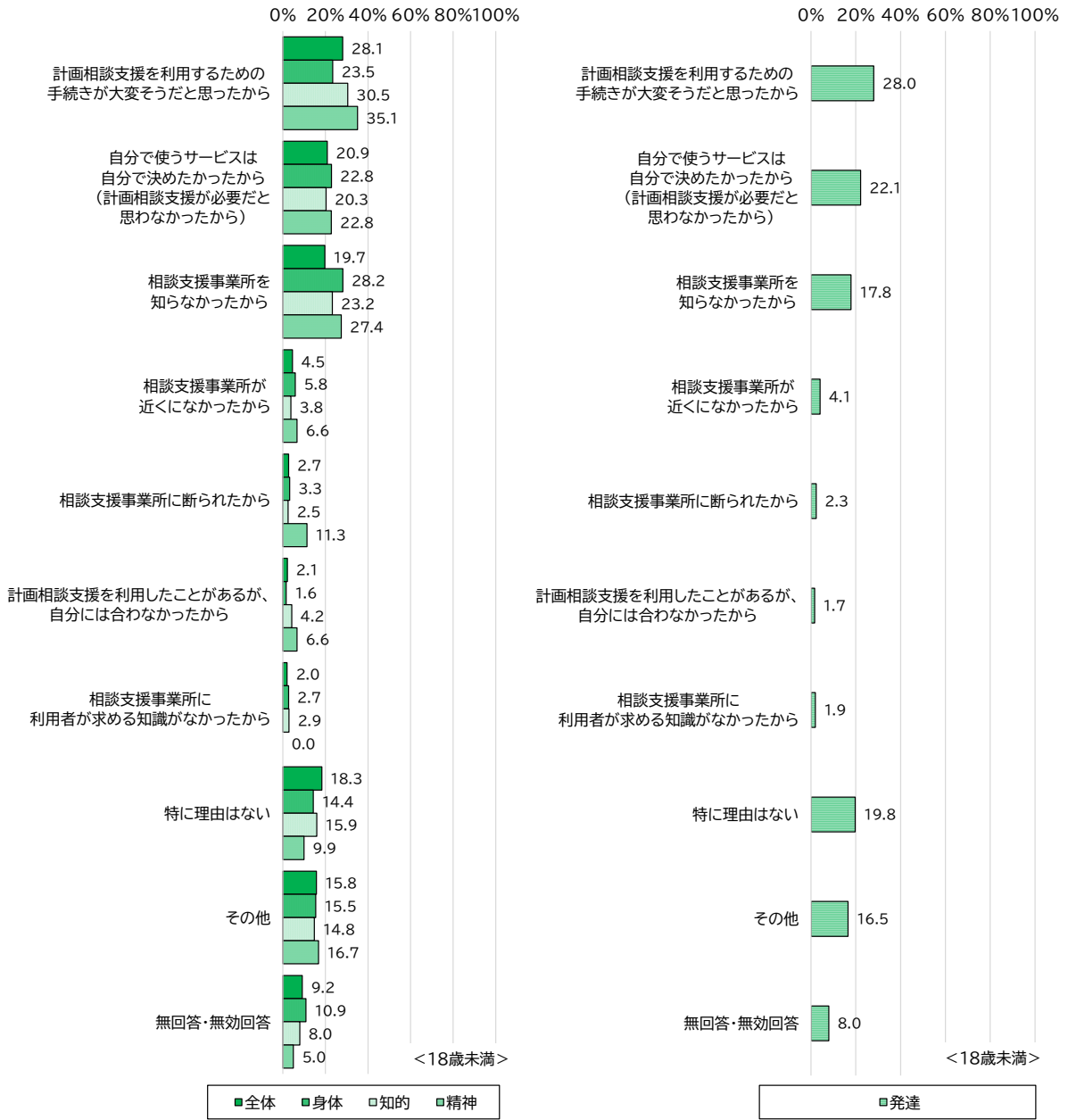
回答者数 (人)	自分が使うサービスは自分で決めたかったから	相談支援のサービスがあることを知らなかったから	相談支援事業所が近くになかったから	計画相談支援を利用するための手続きが大変そうだったから	相談支援事業所に断られたから	計画相談支援を利用したことがあるが、自分には合わなかったから	相談支援事業所に自分が求める知識がなかったから	特に理由はない	その他	無回答	
全体(n=458)	28.4	17.9	7.6	31.4	2.4	1.3	1.1	16.8	16.8	2.4	
障がい種別	身体(n=45)	26.7	24.4	11.1	26.7	2.2	-	22.2	11.1	2.2	
	知的(n=242)	30.2	18.2	8.3	34.7	2.9	2.1	14.0	12.8	2.9	
	精神(n=24)	25.0	12.5	4.2	29.2	8.3	-	25.0	20.8	-	
	難病(-)	-	-	-	-	-	-	-	-	-	-
	発達(n=270)	30.4	16.3	7.8	34.1	3.3	0.7	0.4	15.9	17.4	2.2
	高次(n=2)	-	-	-	100.0	-	-	-	-	-	-



参考：前回調査結果 計画相談支援を利用しない理由（18歳以上）



参考：前回調査結果 計画相談支援を利用しない理由（18歳未満）

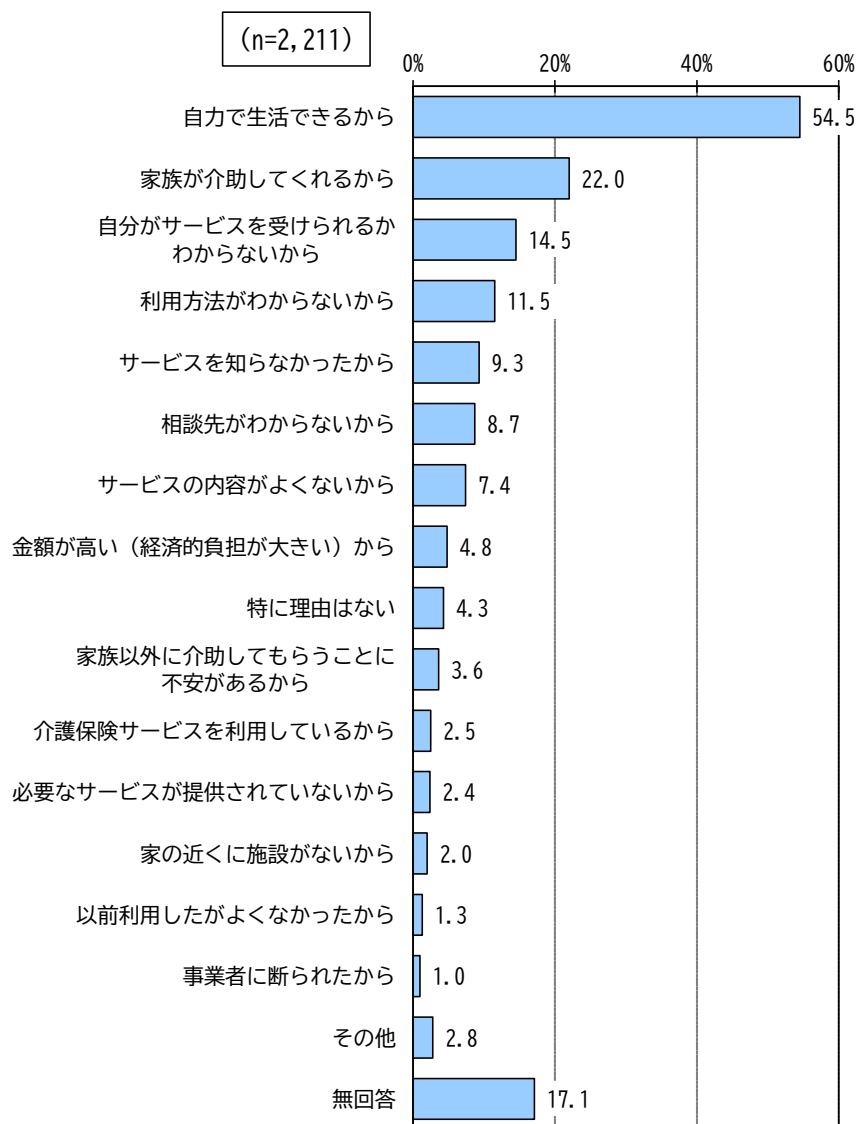


(10) サービスを利用しない理由

- サービスを利用しない理由について、18歳以上の方全体では、「自力で生活できるから」が54.5%で最も多く、次いで「家族が介助してくれるから」が22.0%、「自分がサービスを受けられるかわからないから」が14.5%となっています。

【18歳以上 問16】 あなたがサービスを利用していない理由は何ですか。(複数回答)

【サービスを利用しない理由 (18歳以上)】




【サービスを利用しない理由（18歳以上）（障がい種別）】

単位：%

回答者数(人)		自力で生活できるから	家族が介助してくれるから	介護保険サービスを利用しているから	知らなかったから	サービスを受けられるかわからないから	自分がサービスを 受けられるかわからないから	利用方法がわからないから	サービスの内容がよくないから	必要なサービスが提供されていないから
全体(n=2,211)		54.5	22.0	2.5	9.3	14.5	11.5	7.4	2.4	
障がい種別	身体(n=1,204)	56.6	23.1	3.7	8.1	12.9	10.3	7.0	2.2	
	知的(n=195)	24.1	33.8	-	5.6	9.2	10.8	3.6	1.5	
	精神(n=522)	42.9	24.9	1.0	16.3	25.3	20.3	12.6	5.0	
	難病(n=605)	66.8	15.7	2.5	6.3	10.7	6.3	5.5	0.8	
	発達(n=115)	33.9	32.2	-	20.9	33.0	28.7	15.7	6.1	
	高次(n=49)	34.7	40.8	6.1	6.1	18.4	16.3	8.2	2.0	


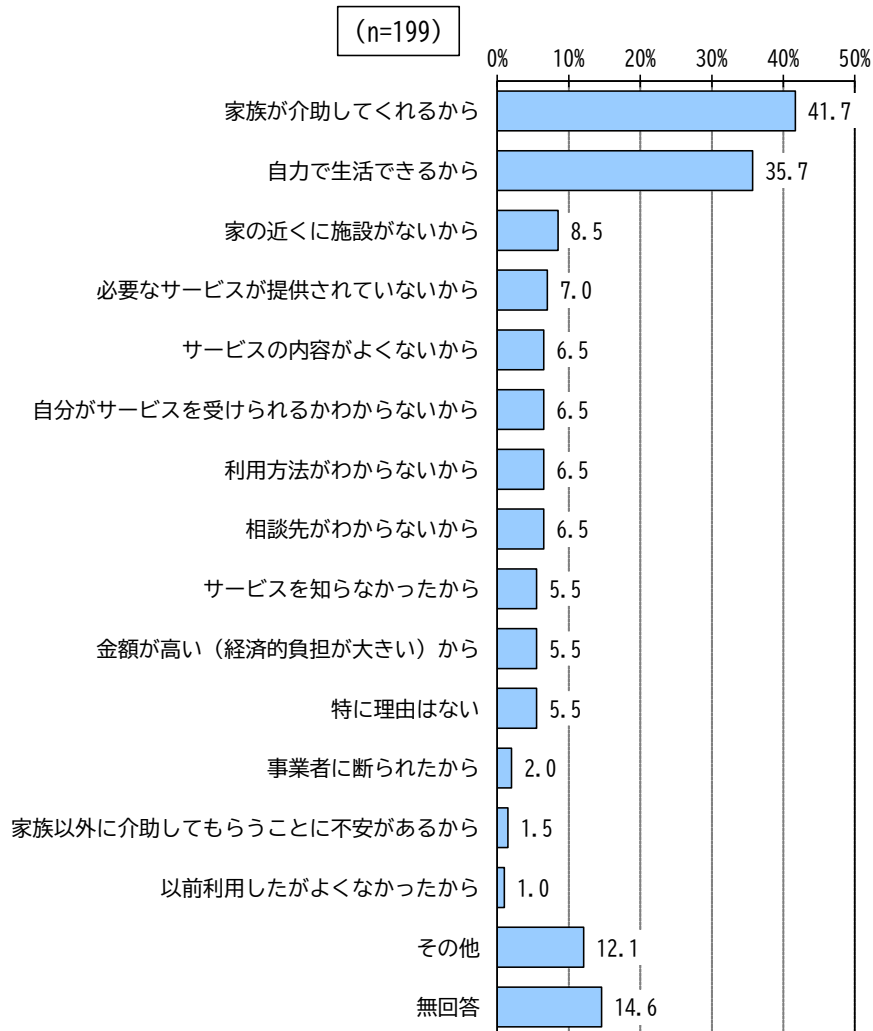
		金額が高い（経済的負担が大きい）から	家の近くに施設がないから	家族以外に介助してもらいうことに不安があるから	事業者に断られたから	以前利用したがよくなかったから	相談先がわからないから	特に理由はない	その他	無回答
全体		4.8	2.0	3.6	1.0	1.3	8.7	4.3	2.8	17.1
障がい種別	身体	4.1	1.3	2.2	0.7	0.7	7.0	2.9	2.5	17.9
	知的	5.1	4.6	10.8	2.6	1.5	6.2	10.8	4.6	26.7
	精神	8.4	4.2	7.1	1.7	2.9	18.8	5.2	4.0	15.1
	難病	3.8	0.2	1.5	1.0	0.7	4.8	4.0	2.1	15.7
	発達	14.8	7.0	13.9	5.2	7.0	25.2	2.6	6.1	8.7
	高次	2.0	2.0	8.2	2.0	2.0	10.2	-	4.1	18.4



○ 18歳未満の方全体では、「家族が介助してくれるから」が41.7%で最も多く、次いで「自力で生活できるから」が35.7%、「家の近くに施設がないから」が8.5%となっています。

【18歳未満 問14】 あなたがサービスを利用していない理由は何ですか。(複数回答)

【サービスを利用しない理由 (18歳未満)】




【サービスを利用しない理由（18歳未満）（障がい種別）】


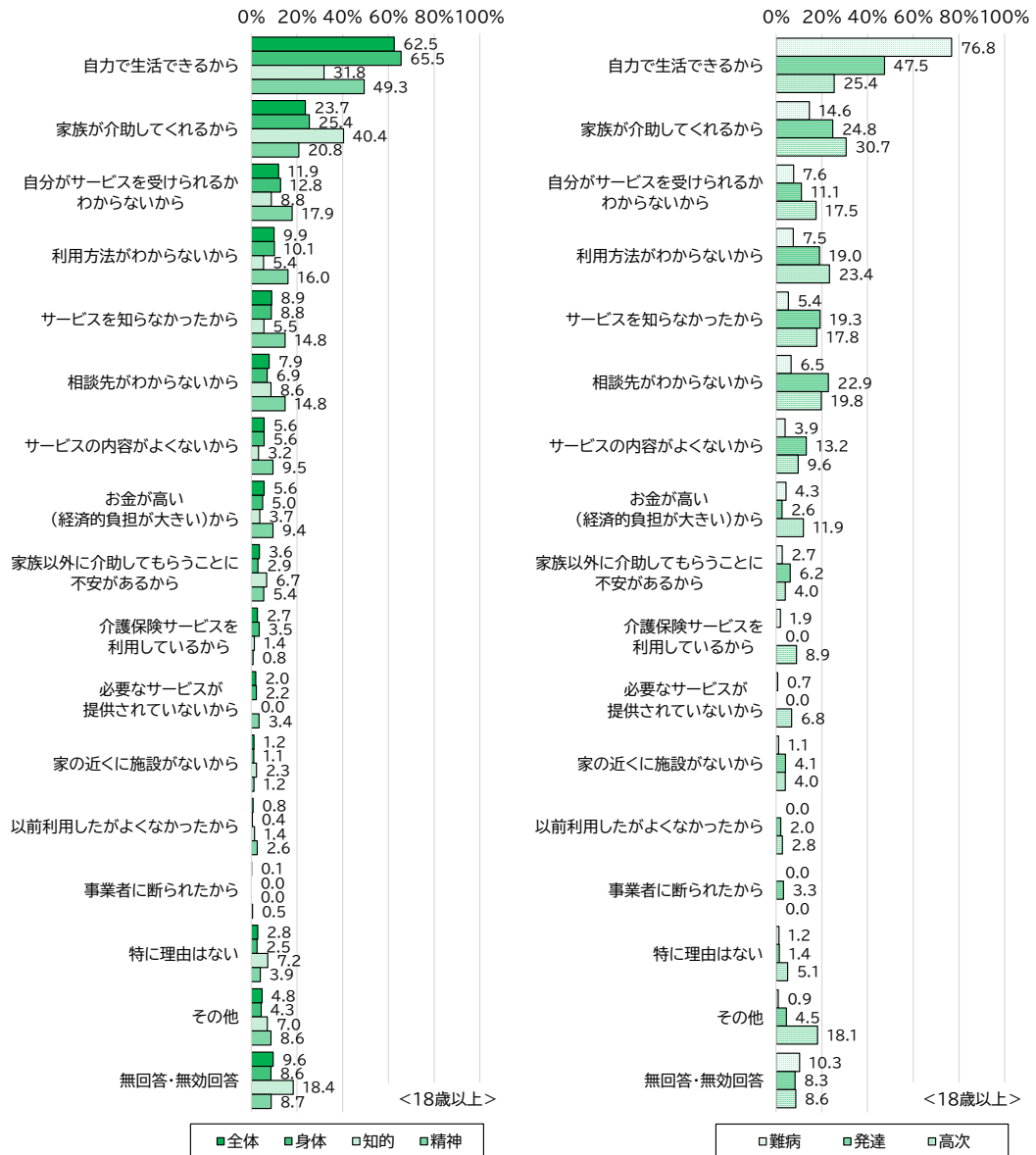
単位：%

回答者数(人)		自力で生活できるから	家族が介助してくれるから	サービスを知らなかったから	自分がサービスを受けられるかわからないから	利用方法がわからないから	サービスの内容がよくないから	必要なサービスが提供されていないから	金額が高い（経済的負担が大きい）から
全体(n=199)		35.7	41.7	5.5	6.5	6.5	6.5	7.0	5.5
障がい種別	身体(n=61)	47.5	57.4	6.6	6.6	4.9	4.9	6.6	-
	知的(n=85)	30.6	48.2	7.1	5.9	4.7	7.1	5.9	8.2
	精神(n=28)	25.0	32.1	3.6	17.9	17.9	17.9	17.9	14.3
	難病(n=1)	100.0	-	-	-	-	-	-	-
	発達(n=86)	27.9	34.9	4.7	5.8	8.1	5.8	8.1	9.3
	高次(n=2)	50.0	100.0	50.0	50.0	50.0	50.0	-	-


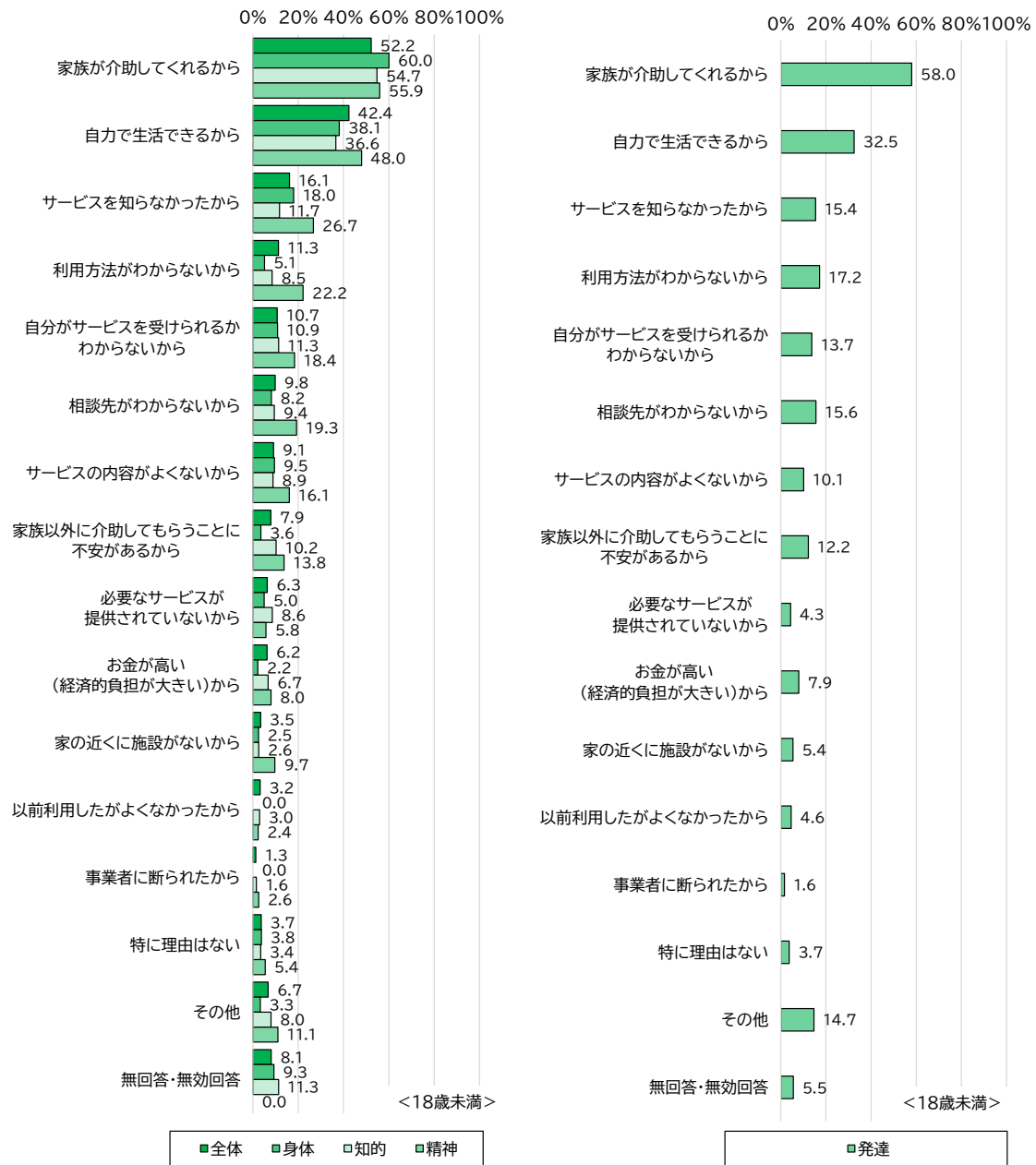
		家の近くに施設がないから	家族以外に介助してもらったことに不安があるから	事業者に断られたから	以前利用したがよくなかったから	相談先がわからないから	特に理由はない	その他	無回答
全体		8.5	1.5	2.0	1.0	6.5	5.5	12.1	14.6
障がい種別	身体	1.6	1.6	-	-	1.6	4.9	1.6	9.8
	知的	11.8	2.4	2.4	1.2	8.2	5.9	12.9	11.8
	精神	14.3	7.1	7.1	-	17.9	7.1	14.3	21.4
	難病	-	-	-	-	-	-	-	-
	発達	14.0	2.3	4.7	2.3	8.1	5.8	20.9	17.4
	高次	50.0	-	-	-	50.0	-	-	-



参考：前回調査結果 サービスを利用しない理由（18歳以上）



参考：前回調査結果 サービスを利用しない理由（18歳未満）



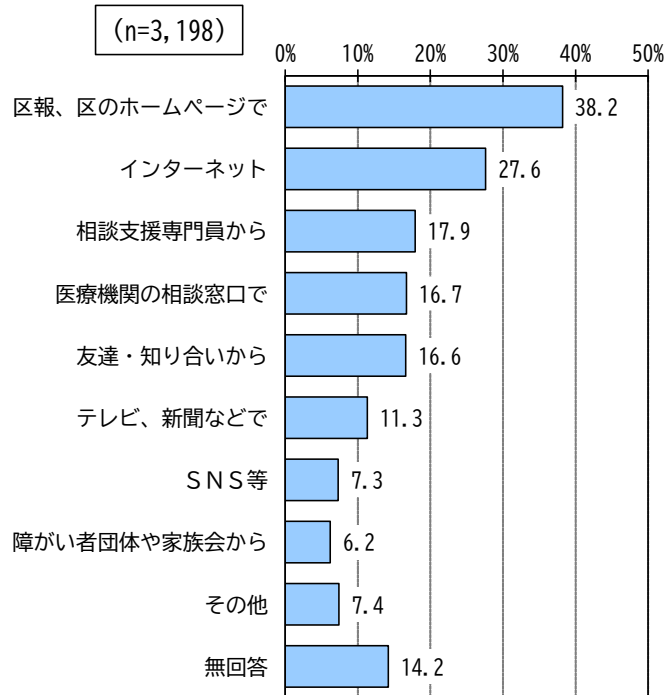
4. 情報や相談

(1) 福祉情報の入手方法

- 福祉情報の入手方法について、18歳以上の方全体では、「区報、区のホームページで」が38.2%で最も多く、次いで「インターネット」が27.6%、「相談支援専門員から」が17.9%となっています。

【18歳以上 問17】 福祉についての情報などを、どのような方法で手に入れていますか。(複数回答)


【福祉情報の入手方法 (18歳以上)】



【福祉情報の入手方法 (18歳以上) (障がい種別)】

単位：%

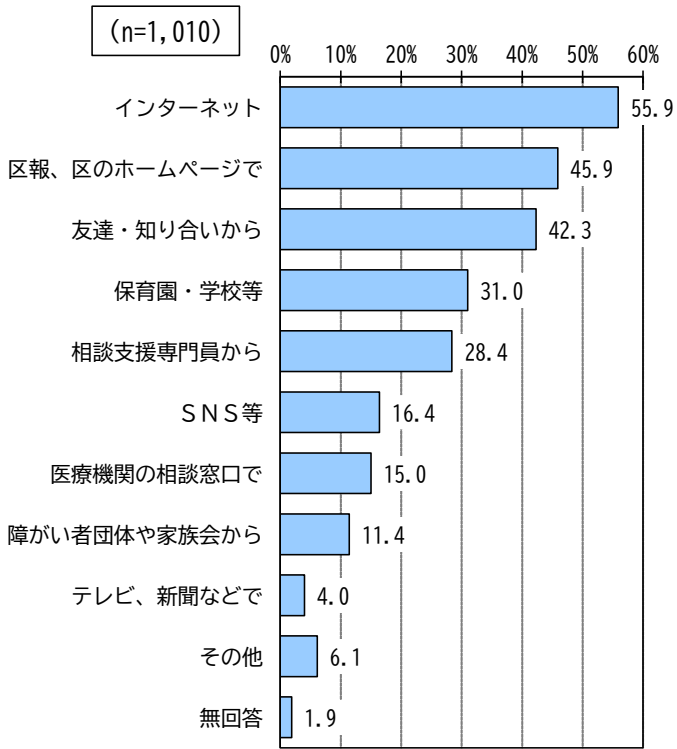
回答者数(人)	友達・知り合いから	区報、区のホームページで	インターネット	SNS等	相談支援専門員から	医療機関の相談窓口で	障がい者団体や家族会から	テレビ、新聞などで	その他	無回答
全体(n=3,198)	16.6	38.2	27.6	7.3	17.9	16.7	6.2	11.3	7.4	14.2
障がい種別	身体(n=1,722)	15.6	40.0	23.0	4.3	14.9	5.1	13.2	6.5	17.4
	知的(n=588)	24.1	33.8	19.0	5.4	41.2	7.3	7.3	9.2	11.6
	精神(n=760)	17.2	34.1	39.1	14.7	21.4	22.5	4.9	7.6	9.5
	難病(n=730)	13.8	40.8	32.7	7.1	10.0	23.8	1.9	10.4	6.6
	発達(n=221)	24.4	38.9	46.2	19.5	30.3	18.1	12.2	10.0	8.1
	高次(n=87)	12.6	35.6	29.9	3.4	29.9	14.9	9.2	2.3	9.2



○ 18歳未満の方全体では、「インターネット」が55.9%で最も多く、次いで「区報、区のホームページで」が45.9%、「友達・知り合いから」が42.3%となっています。

【18歳未満 問15】 福祉についての情報などを、どのような方法で手に入れていますか。(複数回答)


【福祉情報の入手方法 (18歳未満)】




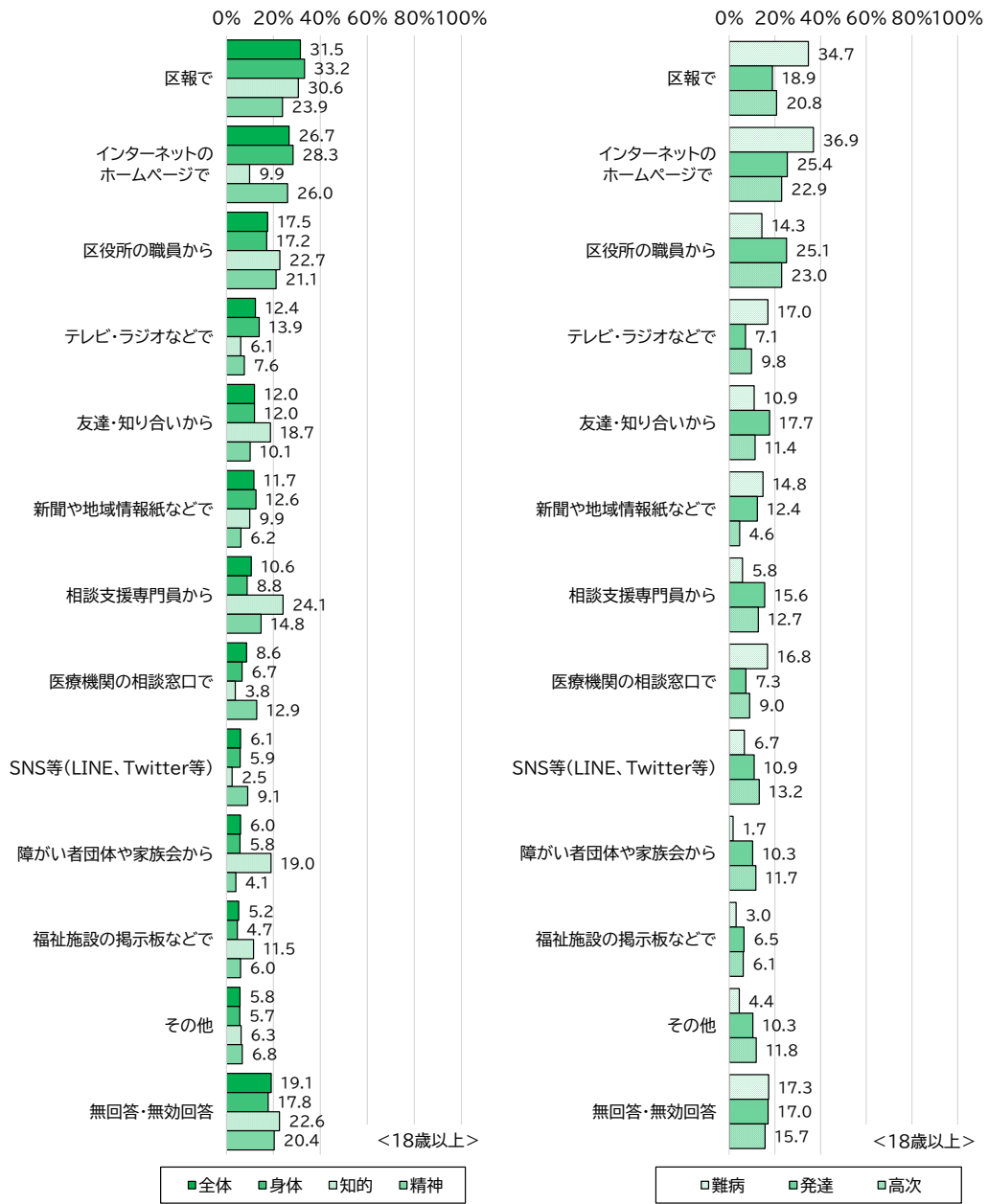
【福祉情報の入手方法 (18歳未満) (障がい種別)】

単位：%


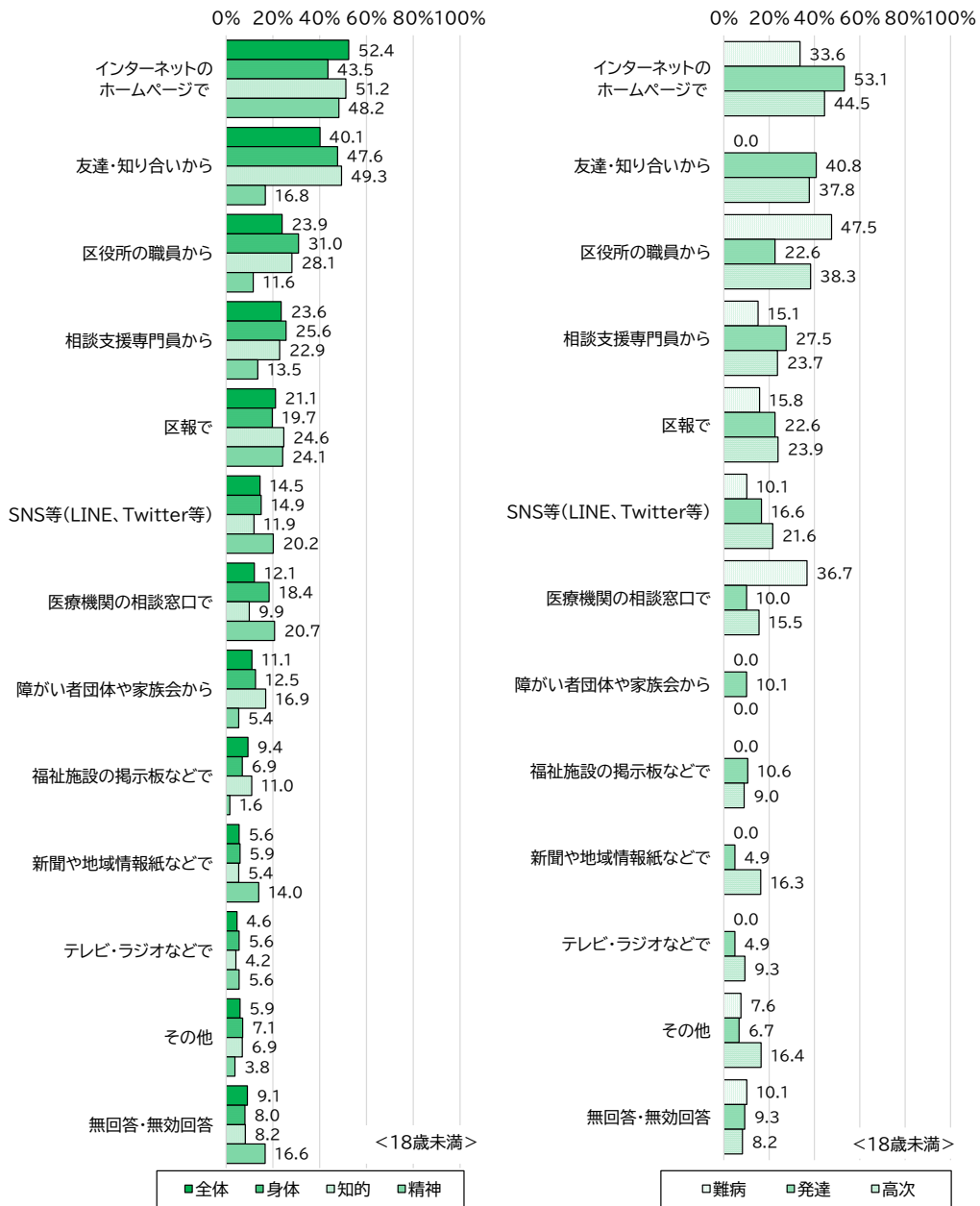
回答者数(人)	友達・知り合いから	区報、区のホームページで	インターネット	SNS等	相談支援専門員から	医療機関の相談窓口で	障がい者団体や家族会から	テレビ、新聞などで	保育園・学校等	その他	無回答	
全体(n=1,010)	42.3	45.9	55.9	16.4	28.4	15.0	11.4	4.0	31.0	6.1	1.9	
障がい種別	身体(n=182)	46.7	43.4	56.0	18.7	26.9	13.2	3.3	26.4	7.1	1.1	
	知的(n=550)	50.4	47.1	54.7	17.1	30.0	16.5	4.2	38.0	5.5	1.5	
	精神(n=68)	26.5	44.1	54.4	22.1	25.0	13.2	2.9	17.6	4.4	2.9	
	難病(n=3)	-	-	33.3	-	33.3	66.7	33.3	-	-	-	-
	発達(n=555)	42.3	46.3	56.2	17.3	30.8	14.6	10.3	5.0	32.1	7.6	1.1
	高次(n=9)	44.4	44.4	33.3	22.2	22.2	33.3	22.2	22.2	11.1	22.2	-



参考：前回調査結果 福祉情報の入手方法（18歳以上）



参考：前回調査結果 福祉情報の入手方法（18歳未満）

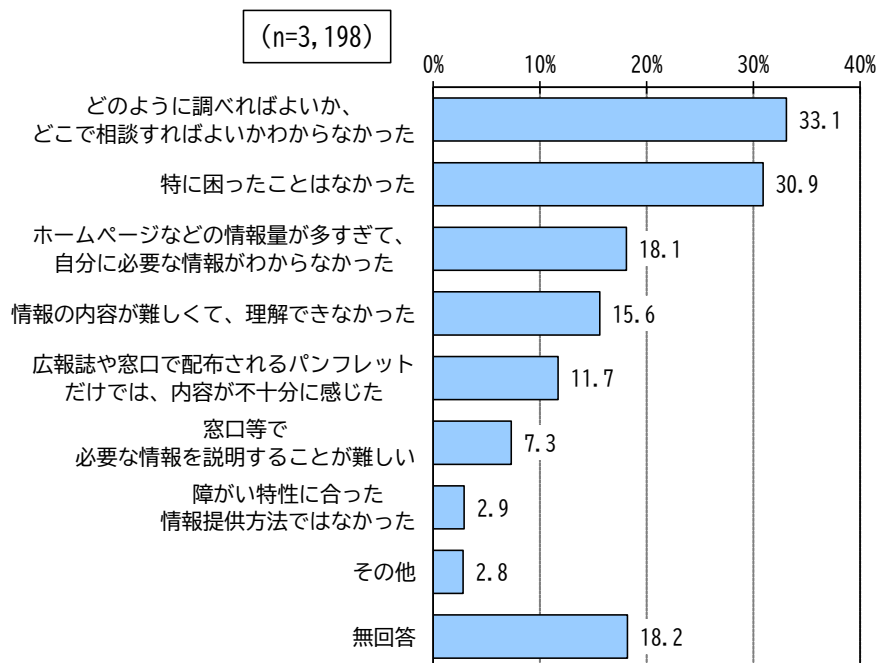


(2) 福祉情報の入手で困ったこと

- 福祉情報の入手で困ったことについて、18歳以上の方全体では、「どのように調べればよいか、どこで相談すればよいかわからなかった」が33.1%で最も多く、次いで「特に困ったことはなかった」が30.9%、「ホームページなどの情報量が多すぎて、自分に必要な情報がわからなかった」が18.1%となっています。

【18歳以上 問18】 福祉についての情報などを、手に入れるときに困ったことは何ですか。(複数回答)


【福祉情報の入手で困ったこと (18歳以上)】



【福祉情報の入手で困ったこと (18歳以上) (障がい種別)】

単位：%

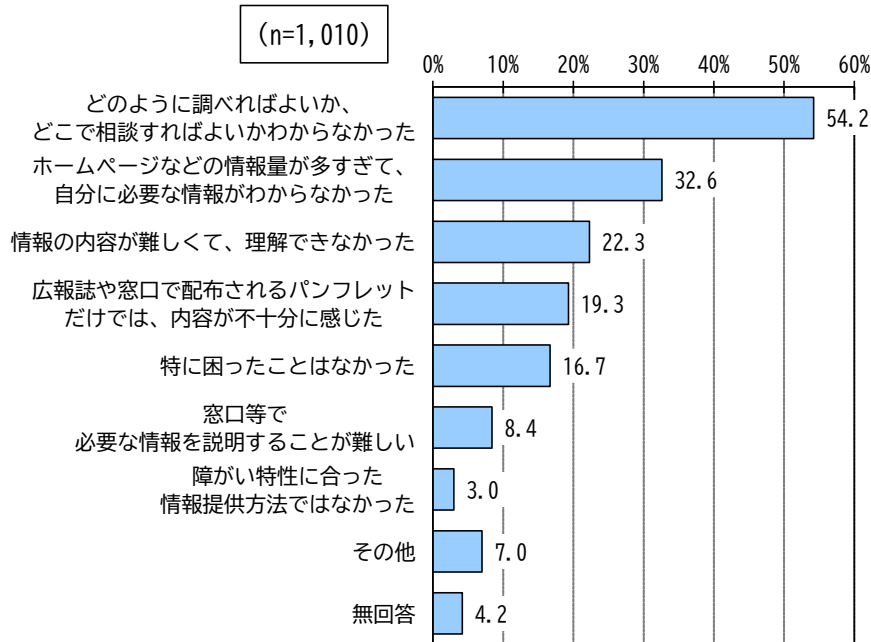
回答者数(人)	どのように調べればよいか、どこで相談すればよいかわからなかった	ホームページなどの情報量が多すぎて、自分に必要な情報がわからなかった	情報の内容が難しく、理解できなかった	広報誌や窓口で配布されるパンフレットだけでは、内容が不十分に感じた	障がい特性に合った情報提供方法ではなかった	窓口等で必要な情報を説明することが難しい	その他	特に困ったことはなかった	無回答	
全体(n=3,198)	33.1	18.1	15.6	11.7	2.9	7.3	2.8	30.9	18.2	
障がい種別	身体(n=1,722)	28.3	13.8	10.4	10.5	3.2	5.2	32.2	23.7	
	知的(n=588)	34.4	15.5	18.7	15.5	3.6	10.5	30.3	16.8	
	精神(n=760)	46.3	28.8	25.9	15.8	3.0	12.8	22.2	9.9	
	難病(n=730)	30.4	20.3	15.6	11.1	1.9	5.3	2.6	34.2	15.2
	発達(n=221)	45.7	30.8	29.9	21.3	5.4	17.6	4.1	22.6	7.7
	高次(n=87)	36.8	23.0	19.5	11.5	6.9	13.8	4.6	25.3	18.4



- 18歳未満の方全体では、「どのように調べればよいか、どこで相談すればよいかわからなかった」が54.2%で最も多く、次いで「ホームページなどの情報量が多すぎて、自分に必要な情報がわからなかった」が32.6%、「情報の内容が難しく、理解できなかった」が22.3%となっています。

【18歳未満 問16】 福祉についての情報などを、手に入れるときに困ったことは何ですか。（複数回答）


【福祉情報の入手で困ったこと（18歳未満）】



【福祉情報の入手で困ったこと（18歳未満）（障がい種別）】

単位：%


回答者数(人)		どのように調べればよいか、どこで相談すればよいかわからなかった	ホームページなどの情報量が多すぎて、自分に必要な情報がわからなかった	情報の内容が難しく、理解できなかった	広報誌や窓口で配布されるパンフレットだけでは、内容が不十分に感じた	障がい特性に合った情報提供方法ではなかった	窓口等で必要な情報を説明することが難しい	その他	特に困ったことはなかった	無回答
全体(n=1,010)		54.2	32.6	22.3	19.3	3.0	8.4	7.0	16.7	4.2
障がい種別	身体(n=182)	48.4	33.5	26.4	18.1	4.4	8.2	11.5	21.4	3.8
	知的(n=550)	57.1	33.8	25.5	20.5	4.5	9.8	7.1	14.9	3.5
	精神(n=68)	50.0	33.8	25.0	22.1	2.9	13.2	7.4	20.6	5.9
	難病(n=3)	33.3	-	-	33.3	-	-	33.3	-	-
	発達(n=555)	53.0	33.2	20.4	21.1	3.1	9.7	5.9	16.2	4.3
	高次(n=9)	77.8	55.6	33.3	22.2	-	22.2	11.1	11.1	-



【福祉情報の入手で困ったこと（18歳未満）（回答者別）】

単位：%

回答者数(人)		どこのように調べればよいか、どこで相談すればよいかわからなかった	ホームページなどの情報量が多すぎて、自分に必要な情報がわからなかった	情報の内容が難しく、理解できなかった	広報誌や窓口で配布されるパンフレットだけでは、内容が不十分に感じた	障がい特性に合った情報提供方法ではなかった	窓口等で必要な情報を説明することが難しい	その他	特に困ったことはなかった	無回答
全体(n=1,010)		54.2	32.6	22.3	19.3	3.0	8.4	7.0	16.7	4.2
回答者別	本人(n=48)	25.0	12.5	6.3	6.3	-	6.3	4.2	52.1	6.3
	本人の意見を聞いて家族回答(n=345)	51.0	30.1	22.0	16.5	2.9	8.7	7.0	19.1	4.9
	本人の意向を考えて家族回答(n=570)	59.1	36.7	24.6	22.1	3.3	8.4	7.5	11.9	3.0


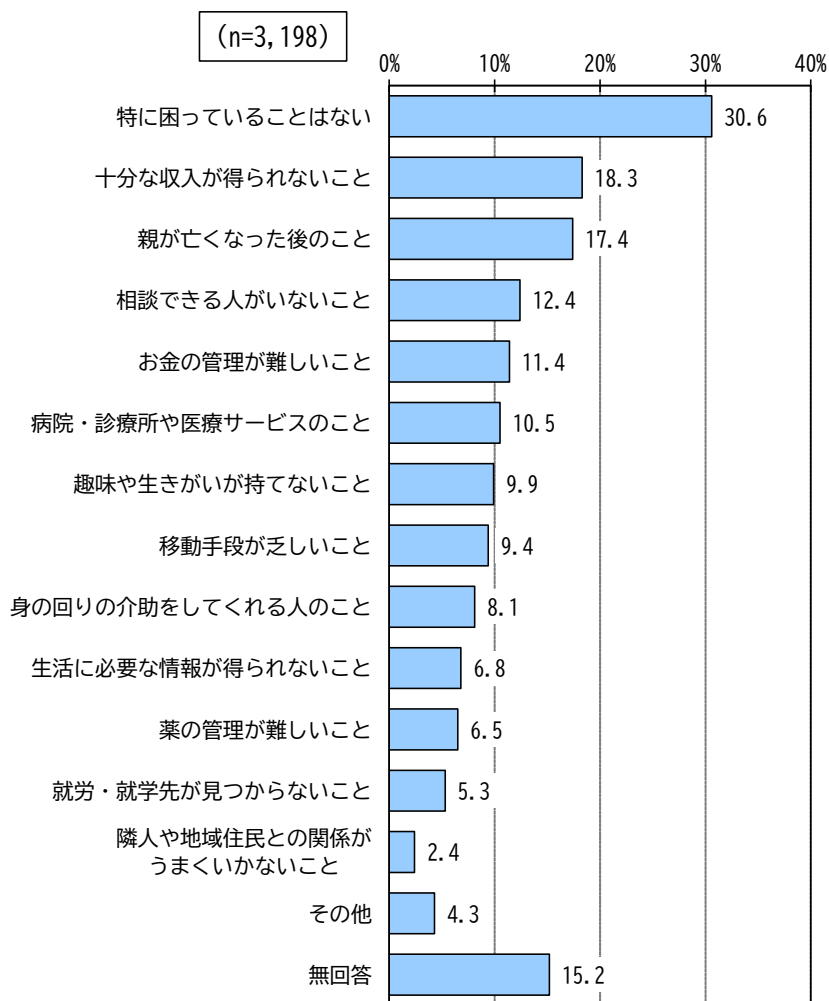


(3) 日常生活での困りごと・相談したいこと

- 日常生活での困りごと・相談したいことについて、18 歳以上の方全体では、「特に困っていることはない」が 30.6%で最も多く、次いで「十分な収入が得られないこと」が 18.3%、「親が亡くなった後のこと」が 17.4%となっています。

【18 歳以上 問 19】 あなたが日常の生活で困っていたり、相談したいと思っていることはどのようなことですか。(複数回答)

【日常生活での困りごと・相談したいこと (18 歳以上)】



【日常生活での困りごと・相談したいこと（18歳以上）（障がい種別）】

単位：%

回答者数(人)		身の回りの介助をしてくれる人のこと	相談できる人がいないこと	移動手段が乏しいこと	就労・就学先が見つからないこと	十分な収入が得られないこと	趣味や生きがいがないこと	生活に必要な情報が得られないこと
全体(n=3,198)		8.1	12.4	9.4	5.3	18.3	9.9	6.8
障がい種別	身体(n=1,722)	8.9	8.8	11.7	2.3	13.0	7.3	5.7
	知的(n=588)	13.1	12.1	8.8	6.6	16.5	8.8	6.3
	精神(n=760)	7.9	25.7	8.0	12.9	36.6	20.8	12.2
	難病(n=730)	6.2	8.5	9.2	3.7	14.8	7.0	4.1
	発達(n=221)	10.9	26.7	11.8	14.9	36.7	20.4	15.4
	高次(n=87)	17.2	17.2	13.8	11.5	27.6	9.2	14.9
	強行(n=25)	24.0	16.0	20.0	12.0	16.0	24.0	20.0
	重心(n=53)	32.1	7.5	15.1	1.9	13.2	15.1	3.8


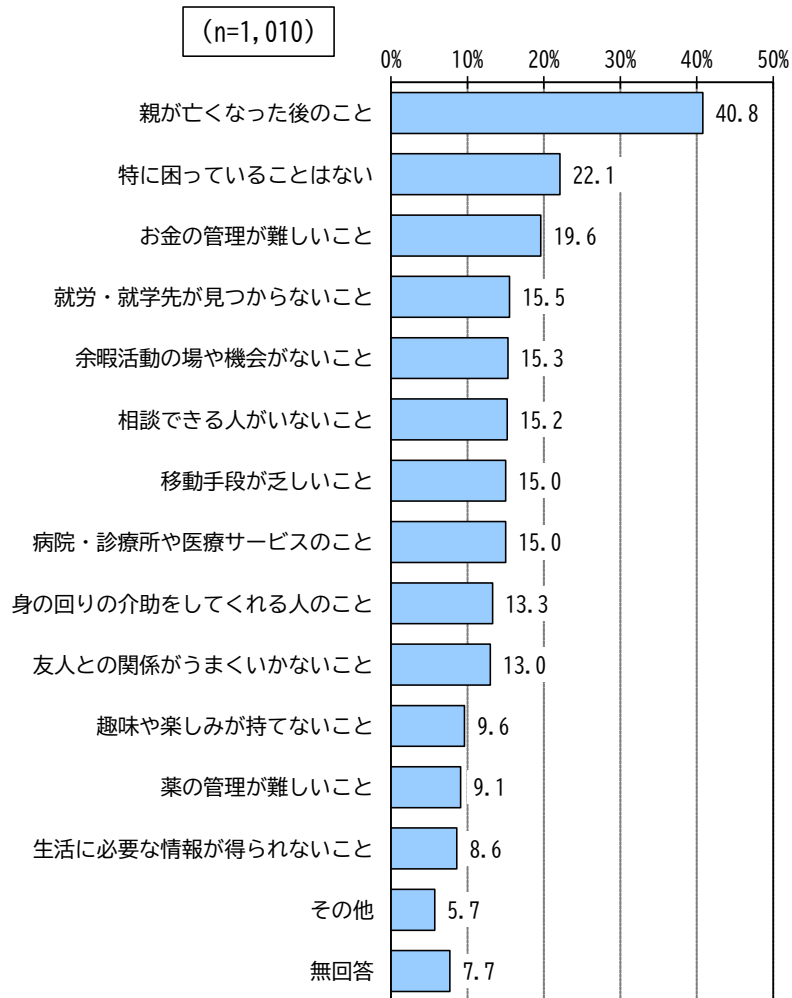
		病院・診療所や医療サービスのこと	薬の管理が難しいこと	隣人や地域住民との関係がうまくいかないこと	お金の管理が難しいこと	親が亡くなった後のこと	特に困っていることはない	その他	無回答
全体		10.5	6.5	2.4	11.4	17.4	30.6	4.3	15.2
障がい種別	身体	9.4	4.4	1.5	4.9	8.3	34.6	3.9	19.6
	知的	11.6	12.8	3.9	27.2	51.4	17.7	3.4	11.2
	精神	11.3	11.1	4.7	23.4	28.3	15.4	7.4	8.9
	難病	12.7	4.8	1.0	3.8	6.6	41.6	3.7	14.5
	発達	14.5	15.8	6.8	40.3	47.5	11.3	6.8	5.0
	高次	14.9	11.5	3.4	19.5	23.0	19.5	1.1	13.8
	強行	28.0	16.0	12.0	32.0	64.0	4.0	12.0	12.0
	重心	18.9	7.5	1.9	15.1	60.4	5.7	11.3	17.0



○ 18歳未満の方全体では、「親が亡くなった後のこと」が40.8%で最も多く、次いで「特に困っていることはない」が22.1%、「お金の管理が難しいこと」が19.6%となっています。

【18歳未満 問 17】 あなたが日常の生活で困っていたり、相談したいと思っていることはどのようなことですか。(複数回答)

【日常生活での困りごと・相談したいこと (18歳未満)】



【日常生活での困りごと・相談したいこと（18歳未満）（障がい種別）】


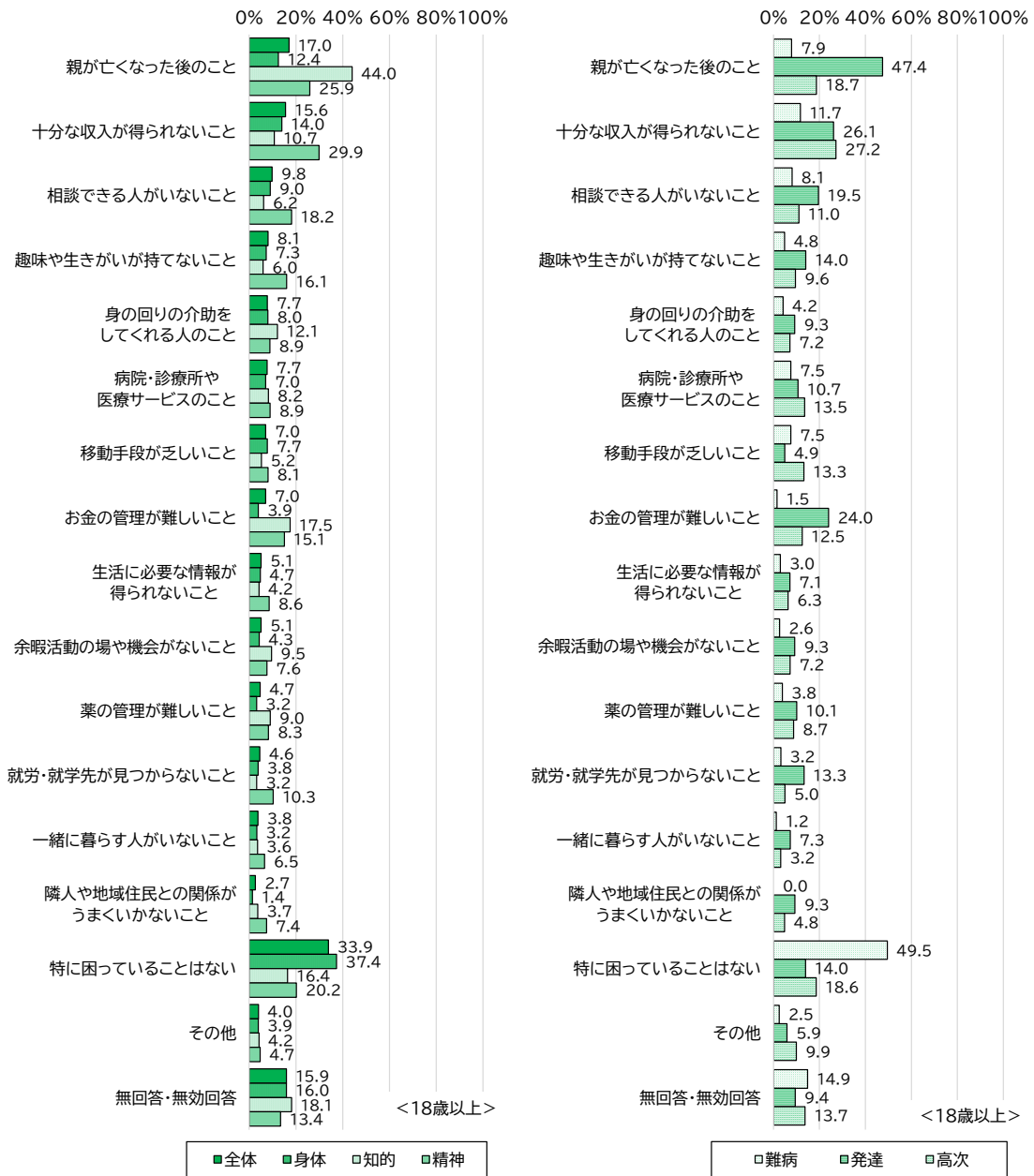
単位：％

回答者数(人)		身の回りの介助をしてくれる人のこと	相談できる人がいないこと	移動手段が乏しいこと	就労・就学先が見つからないこと	趣味や楽しみが持てないこと	生活に必要な情報が得られないこと	病院・診療所や医療サービスのこと
全体(n=1,010)		13.3	15.2	15.0	15.5	9.6	8.6	15.0
障がい種別	身体(n=182)	23.1	13.2	23.6	17.0	9.3	11.0	18.1
	知的(n=550)	19.8	15.8	20.0	17.5	12.7	11.8	19.3
	精神(n=68)	16.2	25.0	17.6	23.5	19.1	14.7	22.1
	難病(n=3)	-	-	-	-	33.3	-	-
	発達(n=555)	11.5	16.4	15.0	16.2	10.8	9.5	15.0
	高次(n=9)	44.4	44.4	33.3	11.1	22.2	22.2	33.3
	強行(n=15)	26.7	40.0	33.3	26.7	26.7	26.7	20.0
重心(n=44)	38.6	11.4	34.1	11.4	9.1	15.9	29.5	


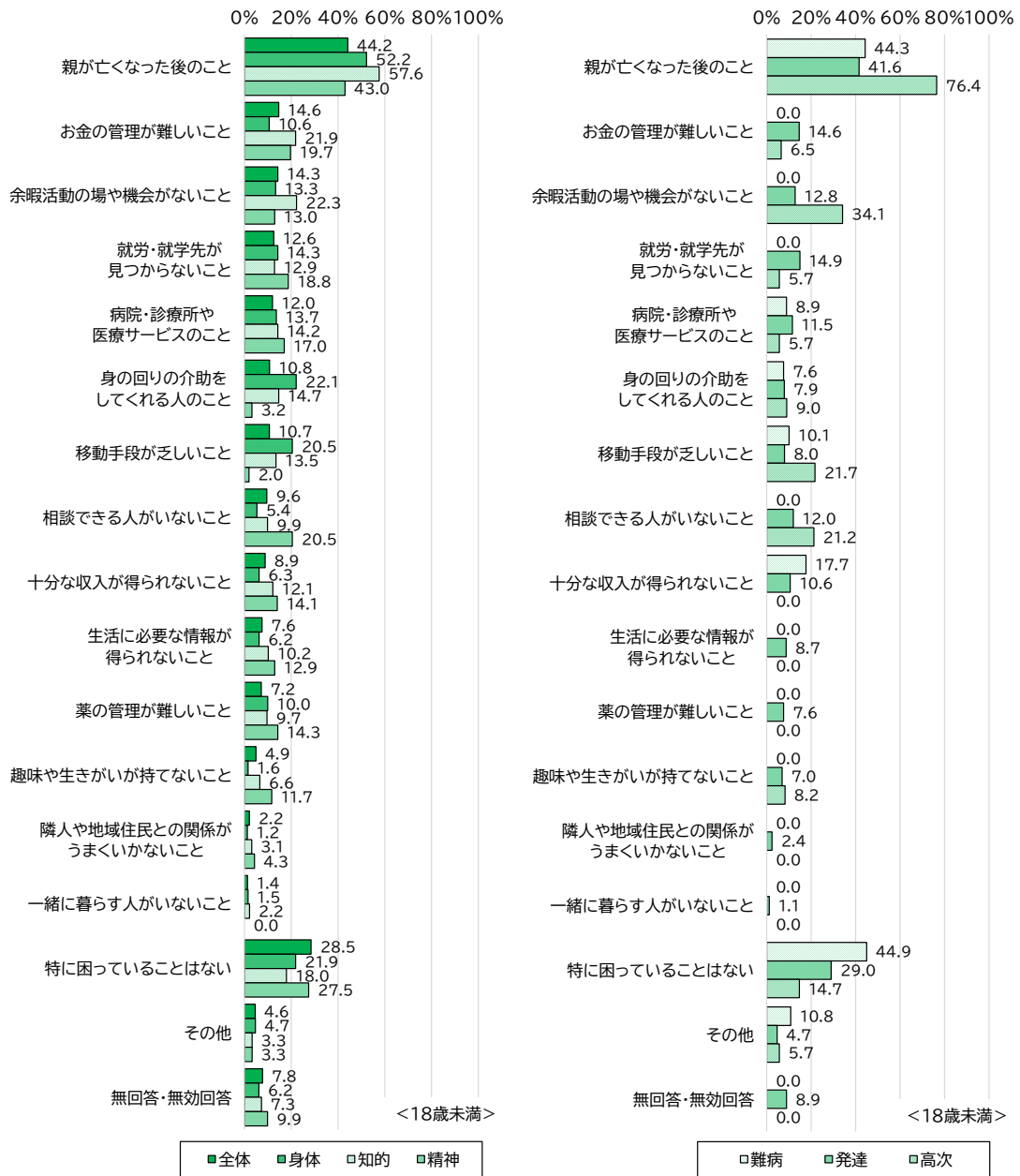
		友人との関係がうまくいかないこと	余暇活動の場や機会がないこと	薬の管理が難しいこと	お金の管理が難しいこと	親が亡くなった後のこと	特に困っていることはない	その他	無回答
全体		13.0	15.3	9.1	19.6	40.8	22.1	5.7	7.7
障がい種別	身体	3.3	13.2	9.3	17.0	46.7	20.3	7.7	6.0
	知的	9.6	23.5	11.6	27.5	59.6	12.0	5.3	5.8
	精神	25.0	14.7	23.5	30.9	44.1	11.8	7.4	4.4
	難病	-	-	33.3	-	-	33.3	33.3	-
	発達	16.9	16.8	10.8	21.4	38.4	22.5	5.9	7.6
	高次	11.1	44.4	11.1	33.3	55.6	11.1	22.2	-
	強行	20.0	40.0	20.0	20.0	46.7	13.3	13.3	-
重心	-	13.6	2.3	13.6	70.5	9.1	4.5	2.3	



参考：前回調査結果 日常生活での困りごと・相談したいこと（18歳以上）



参考：前回調査結果 日常生活での困りごと・相談したいこと（18歳未満）


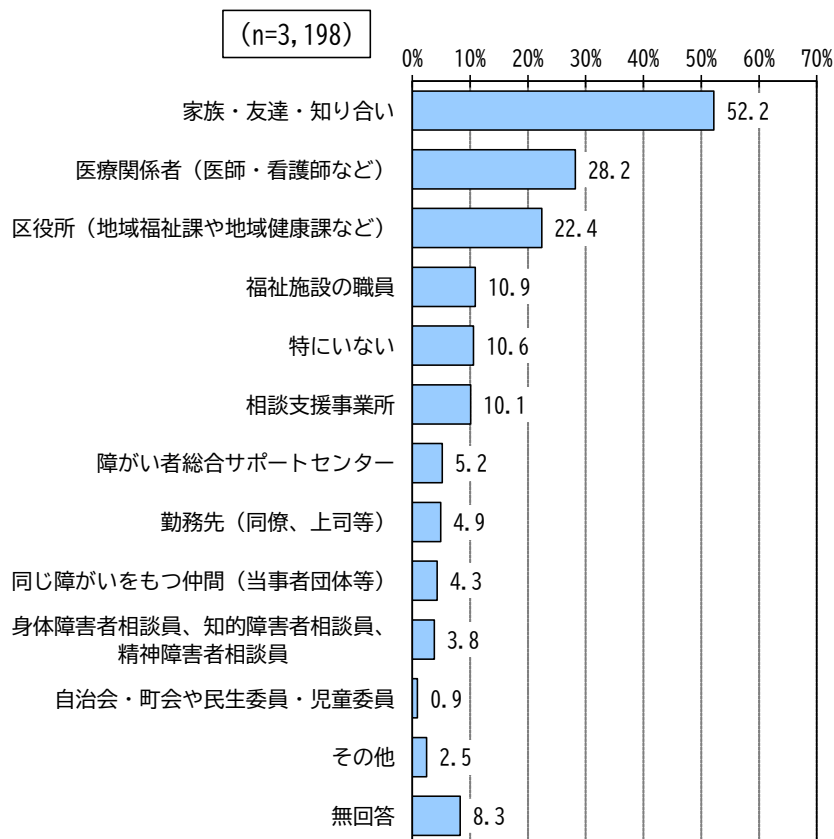


(4) 相談相手・相談先

- 相談相手・相談先について、18歳以上の方全体では、「家族・友達・知り合い」が52.2%で最も多く、次いで「医療関係者（医師・看護師など）」が28.2%、「区役所（地域福祉課や地域健康課など）」が22.4%となっています。

【18歳以上 問20-1】 いま、あなたが相談できるのは、どのようなところ（人）ですか。（複数回答）


【相談相手・相談先（18歳以上）】



【相談相手・相談先（18歳以上）（障がい種別）】

単位：%


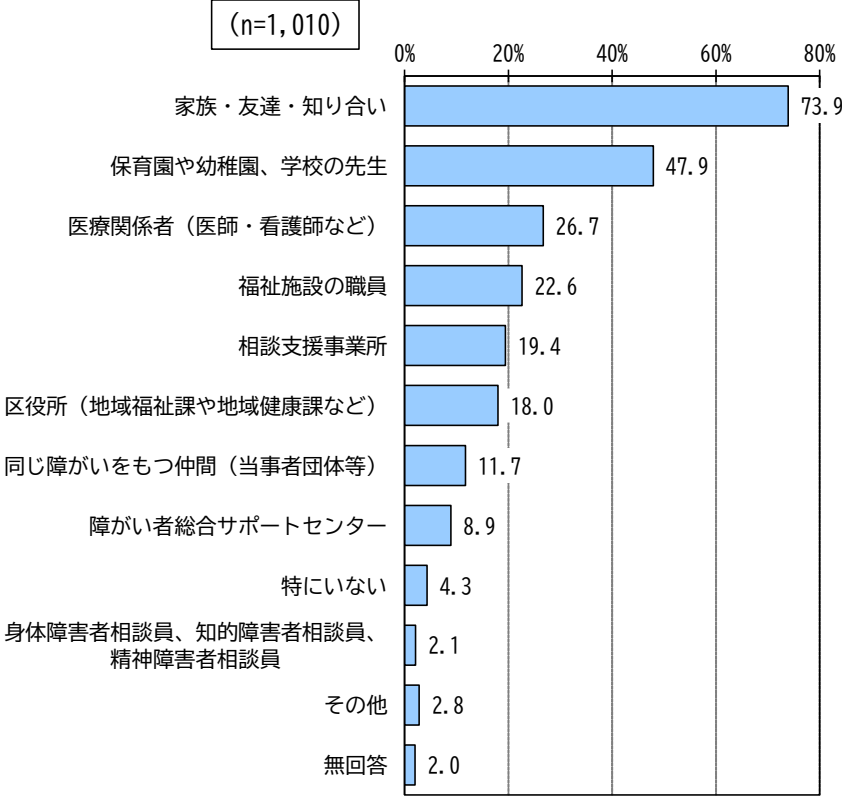
回答者数(人)		(地域福祉課や地域健康課など) 区役所	障がい者総合サポートセンター	相談支援事業所	身体障害者相談員、知的障害者相談員、 精神障害者相談員	家族・友達・知り合い	福祉施設の職員	(医師・看護師など) 医療関係者	同じ障がいをもつ仲間 (当事者団体等)	自治会・町会や民生委員・児童委員	(同僚、上司等) 勤務先	特になし	その他	無回答
全体(n=3,198)		22.4	5.2	10.1	3.8	52.2	10.9	28.2	4.3	0.9	4.9	10.6	2.5	8.3
障がい種別	身体(n=1,722)	23.9	4.2	7.7	3.1	49.4	8.1	22.5	3.9	1.3	3.1	11.1	2.4	11.4
	知的(n=588)	22.3	12.8	29.3	9.4	58.0	35.5	17.5	6.3	0.9	7.5	4.9	2.0	4.9
	精神(n=760)	26.2	6.8	11.1	5.8	52.0	13.0	42.1	6.1	0.5	7.9	9.2	4.2	4.5
	難病(n=730)	21.1	1.6	5.9	0.7	54.0	3.3	37.5	2.9	0.5	4.1	13.0	1.8	6.6
	発達(n=221)	25.3	11.8	23.1	3.2	61.1	16.3	37.6	7.7	0.9	9.0	8.1	2.3	0.9
高次(n=87)		20.7	4.6	12.6	4.6	52.9	10.3	28.7	5.7	2.3	10.3	6.9	2.3	6.9



○ 18 歳未満の方全体では、「家族・友達・知り合い」が 73.9%で最も多く、次いで「保育園や幼稚園、学校の先生」が 47.9%、「医療関係者（医師・看護師など）」が 26.7%となっています。

【18 歳未満 問 18-1】 いま、あなたが相談できるのは、どのようなところ（人）ですか。（複数回答）


【相談相手・相談先（18 歳未満）】




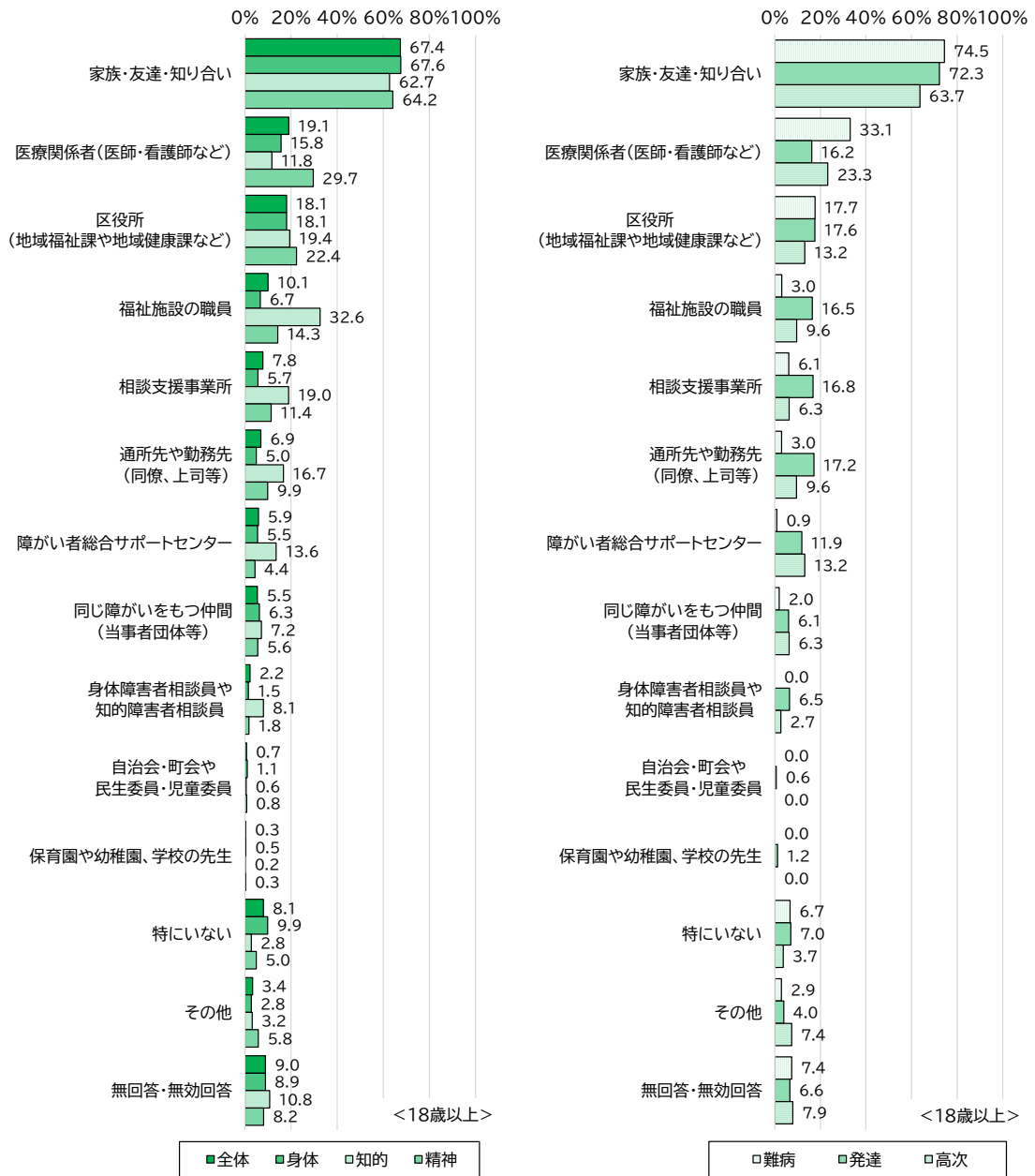
【相談相手・相談先（18歳未満）（障がい種別）】

単位：%


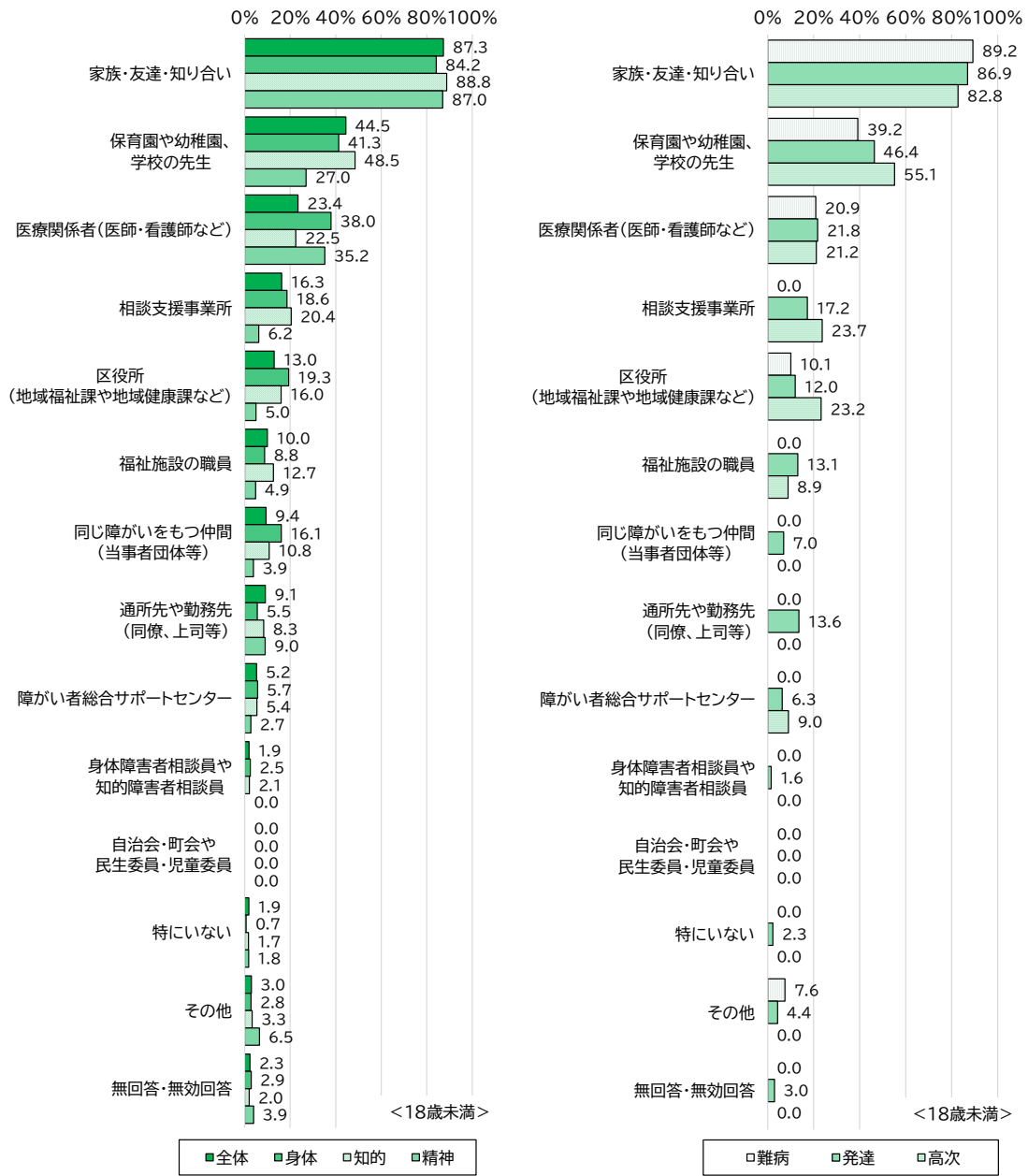
回答者数(人)		区役所 (地域福祉課や地域健康課など)	障がい者総合サポートセンター	相談支援事業所	身体障害者相談員、知的障害者相談員、 精神障害者相談員	家族・友達・知り合い	福祉施設の職員	医療関係者 (医師・看護師など)	同じ障がいをもつ仲間 (当事者団体等)	保育園や幼稚園、学校の先生	特になし	その他	無回答
全体(n=1,010)		18.0	8.9	19.4	2.1	73.9	22.6	26.7	11.7	47.9	4.3	2.8	2.0
障がい種別	身体(n=182)	22.5	11.0	21.4	2.2	76.4	13.2	43.4	22.0	41.8	3.3	1.1	1.6
	知的(n=550)	22.5	7.6	24.2	1.5	73.8	24.0	26.9	13.5	52.4	4.0	2.5	1.6
	精神(n=68)	14.7	10.3	13.2	5.9	64.7	13.2	41.2	10.3	30.9	11.8	4.4	2.9
	難病(n=3)	33.3	-	-	-	66.7	-	33.3	33.3	33.3	-	-	-
	発達(n=555)	16.6	9.9	20.7	2.3	73.0	25.4	26.5	9.5	49.4	4.5	3.1	1.8
	高次(n=9)	22.2	22.2	11.1	11.1	88.9	22.2	66.7	22.2	11.1	-	-	-



参考：前回調査結果 相談相手・相談先（18歳以上）



参考：前回調査結果 相談相手・相談先（18歳未満）

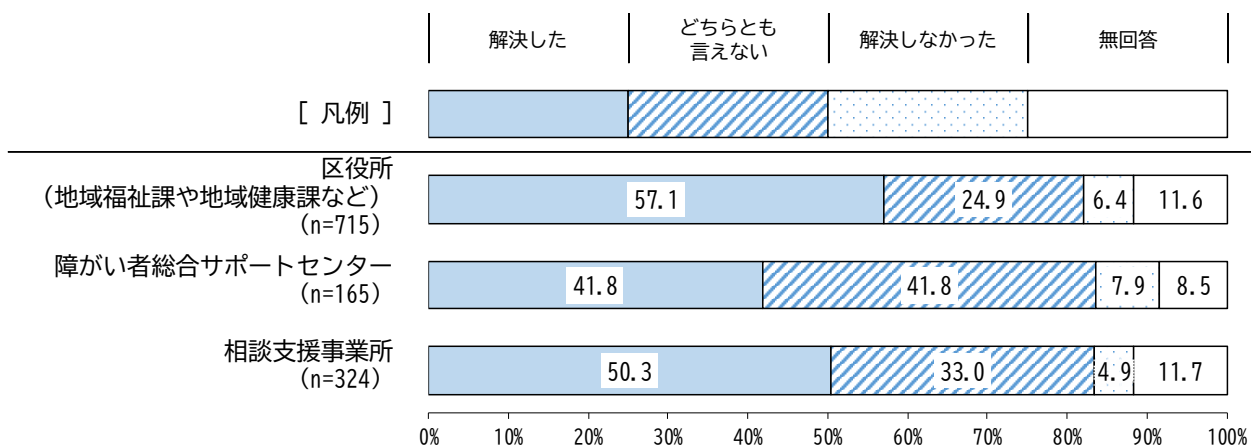


(5) 行政への相談での解決の有無

- 行政への相談での解決の有無について、18歳以上の方全体では、「区役所（地域福祉課や地域健康課など）」が57.1%、「相談支援事業所」が50.3%と半数以上が「解決した」となっていますが、「障がい者総合サポートセンター」では「解決した」と「どちらとも言えない」がそれぞれ41.8%と同じ割合になっています。

【18歳以上 問20-2】その相談によって、あなたの悩みや困りごとは解決しましたか。（単一回答）


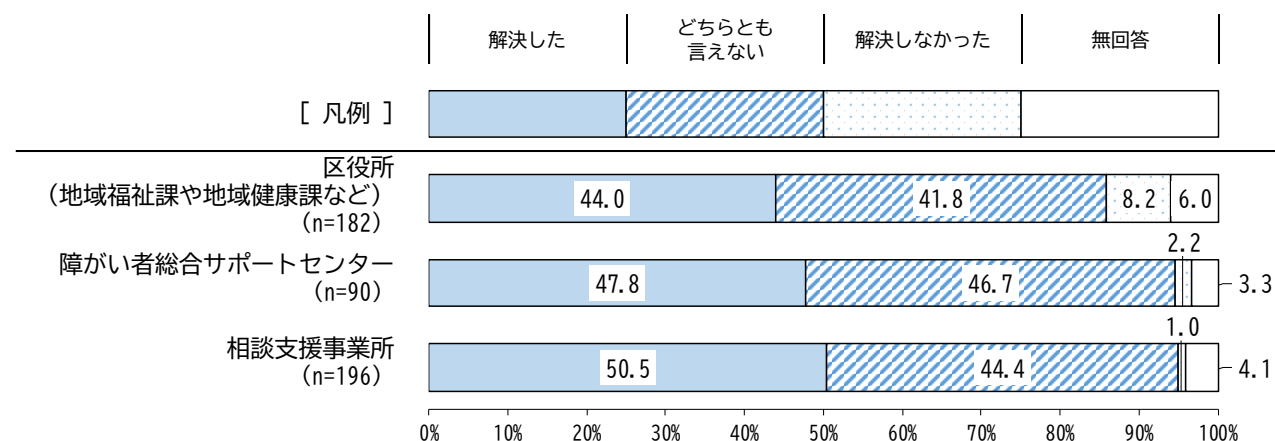
【行政への相談での解決の有無（18歳以上）】



- 18歳未満の方全体では、「相談支援事業所」が50.5%と半数以上が「解決した」となっていますが、「区役所（地域福祉課や地域健康課など）」「障がい者総合サポートセンター」では「解決した」が半数を下回っています。「区役所（地域福祉課や地域健康課など）」では、「解決しなかった」が8.2%と他の2つに比べて5ポイント以上多くなっています。

【18歳未満 問18-2】その相談によって、あなたの悩みや困りごとは解決しましたか。（単一回答）

【行政への相談での解決の有無（18歳未満）】


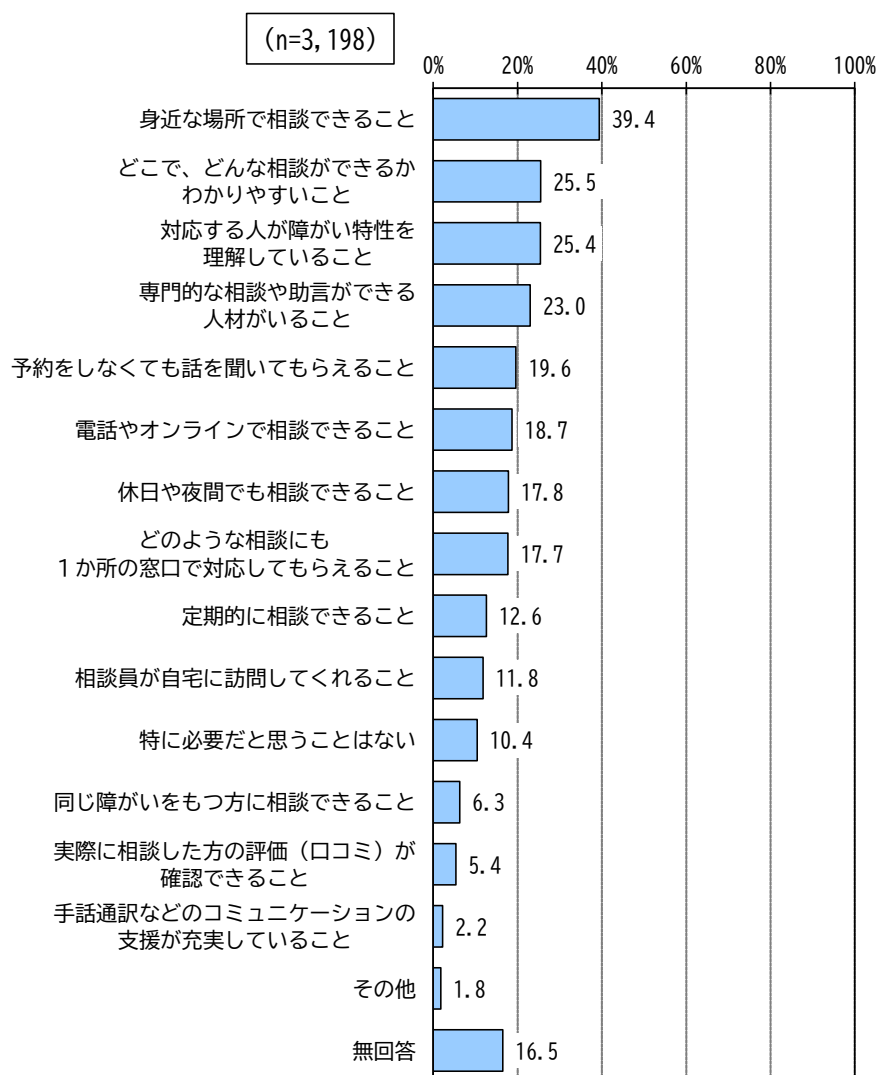


(6) 日常生活での困りごとを相談しやすくするために必要なこと

- 日常生活での困りごとを相談しやすくするために必要なことについて、18 歳以上の方全体では、「身近な場所で相談できること」が 39.4%で最も多く、次いで「どこで、どんな相談ができるかわかりやすいこと」が 25.5%、「対応する人が障がい特性を理解していること」が 25.4%となっています。

【18 歳以上 問 21】 日常生活での困りごとなどを相談しやすくするためには、どのようなことが必要だと思いますか。（複数回答）

【日常生活での困りごとを相談しやすくするために必要なこと（18 歳以上）】




【日常生活での困りごとを相談しやすくするために必要なこと（18歳以上）（障がい種別）】

単位：%

回答者数(人)		身近な場所で相談できること	相談員が自宅に訪問してくれること	休日や夜間でも相談できること	対応する人が障がい特性を理解していること	専門的な相談や助言ができる人材がいること	同じ障がいをもつ方に相談できること	電話やオンラインで相談できること	手話通訳などのコミュニケーションの支援が充実していること
全体(n=3,198)		39.4	11.8	17.8	25.4	23.0	6.3	18.7	2.2
障がい種別	身体(n=1,722)	36.1	12.6	14.6	20.8	20.2	5.3	16.3	3.3
	知的(n=588)	45.9	11.6	18.7	40.1	28.7	6.0	14.5	1.0
	精神(n=760)	46.3	13.7	27.4	40.5	29.6	10.4	26.3	1.6
	難病(n=730)	38.8	10.7	17.5	17.3	23.8	5.6	22.6	1.5
	発達(n=221)	49.8	14.0	27.6	52.9	40.3	14.5	24.0	2.7
	高次(n=87)	43.7	17.2	14.9	41.4	29.9	9.2	17.2	-


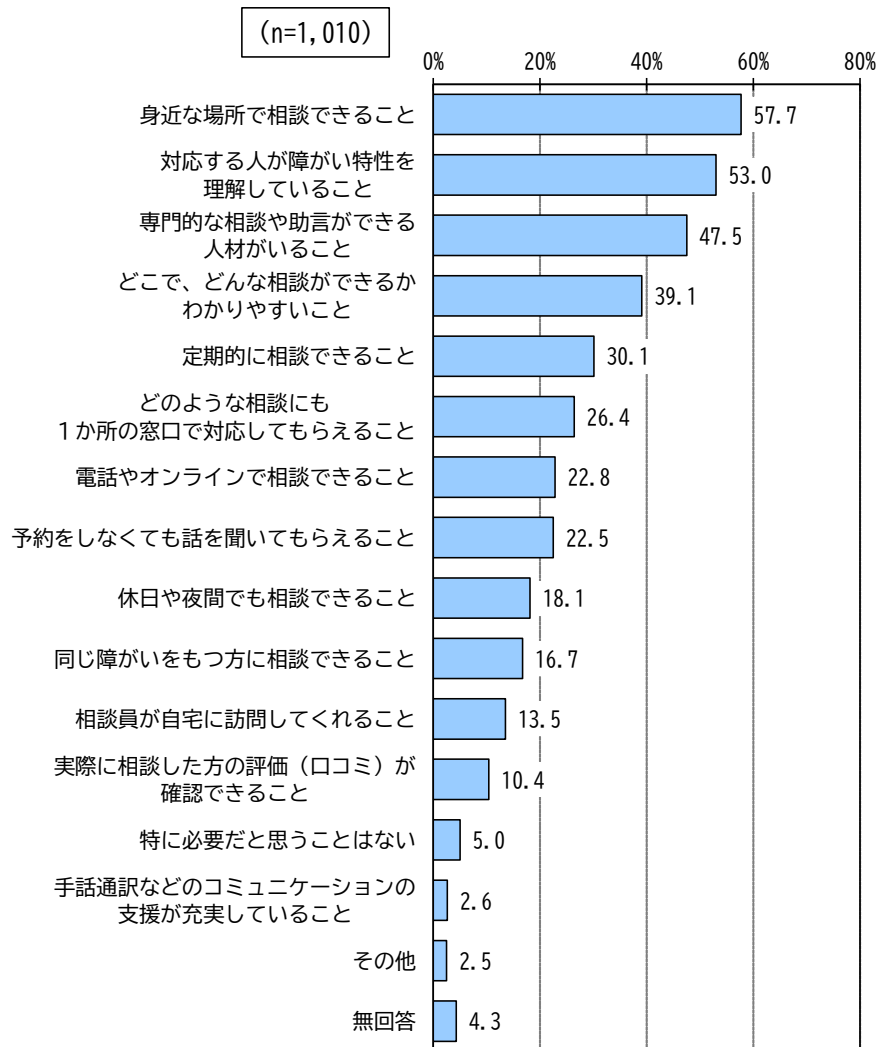
		予約をしなくても話を聞いてもらえること	定期的に相談できること	どのような相談にも1か所の窓口で対応してもらえること	どこかで、どんな相談ができるかわかりやすいこと	実際に相談した方の評価(口コミ)が確認できること	その他	特に必要だと思うことはない	無回答
全体		19.6	12.6	17.7	25.5	5.4	1.8	10.4	16.5
障がい種別	身体	17.2	8.2	16.8	22.5	3.4	1.1	10.9	20.7
	知的	23.6	19.2	21.1	26.0	6.0	2.4	10.9	11.9
	精神	27.6	23.2	20.0	30.9	11.3	3.6	6.4	9.7
	難病	19.3	9.0	17.9	27.9	4.7	1.4	10.5	15.1
	発達	29.9	30.3	23.5	42.1	12.7	2.7	5.0	6.8
	高次	24.1	13.8	24.1	24.1	4.6	1.1	6.9	16.1



○ 18歳未満の方全体では、「身近な場所で相談できること」が57.7%で最も多く、次いで「対応する人が障がい特性を理解していること」が53.0%、「専門的な相談や助言ができる人材がいること」が47.5%となっています。

【18歳未満 問19】 日常生活での困りごとなどを相談しやすくするためには、どのようなことが必要だと思いますか。（複数回答）

【日常生活での困りごとを相談しやすくするために必要なこと（18歳未満）】




【日常生活での困りごとを相談しやすくするために必要なこと（18歳未満）（障がい種別）】


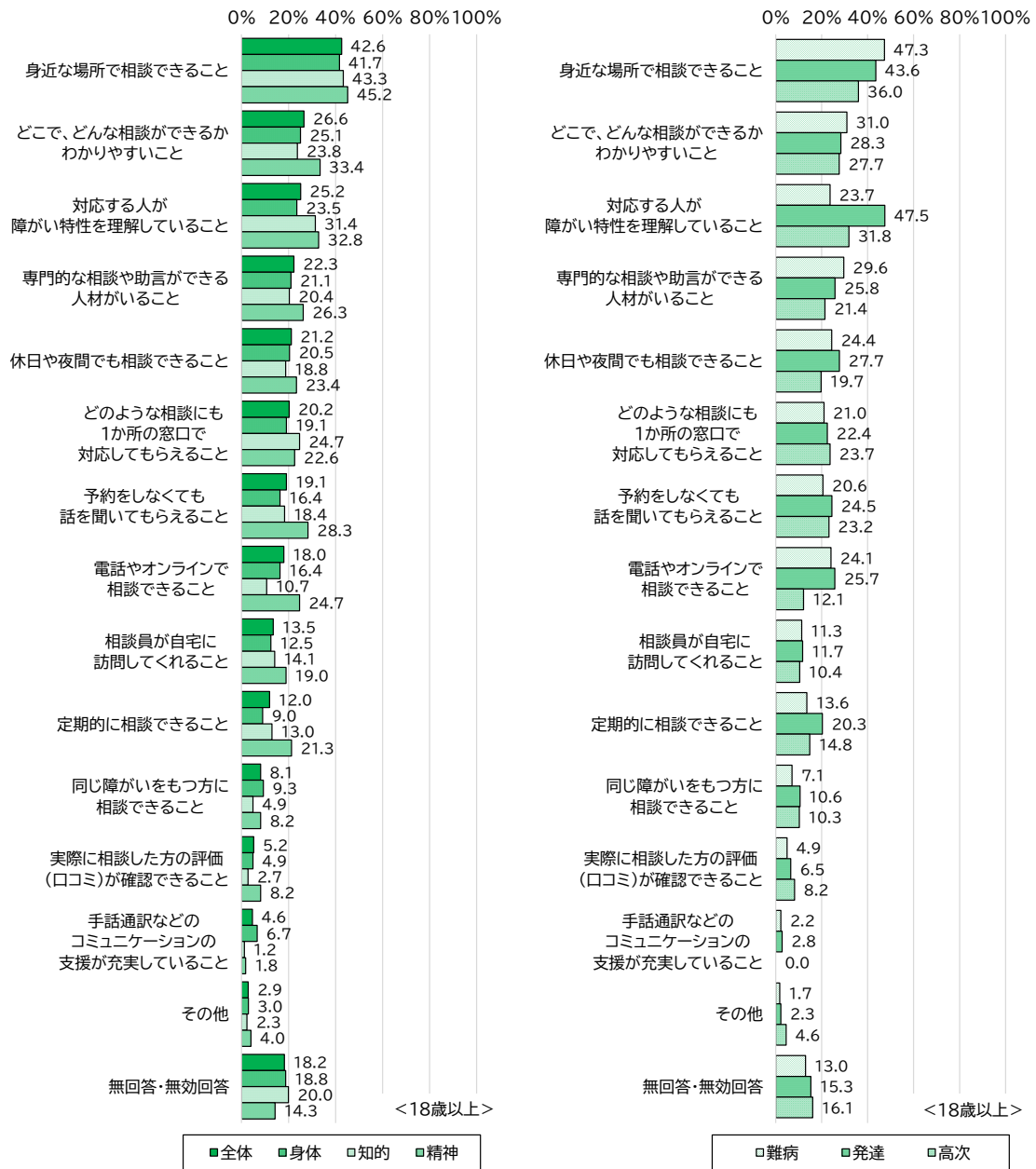
単位：%

回答者数(人)		身近な場所で相談できること	相談員が自宅に訪問してくれること	休日や夜間でも相談できること	対応する人が障がい特性を理解していること	専門的な相談や助言ができる人材がいること	同じ障がいをもつ方に相談できること	電話やオンラインで相談できること	手話通訳などのコミュニケーションの支援が充実していること
全体(n=1,010)		57.7	13.5	18.1	53.0	47.5	16.7	22.8	2.6
障がい種別	身体(n=182)	56.0	14.8	18.7	48.4	48.4	23.1	22.5	6.6
	知的(n=550)	60.0	16.9	20.0	59.6	50.7	16.4	23.3	3.3
	精神(n=68)	57.4	16.2	30.9	57.4	42.6	20.6	33.8	-
	難病(n=3)	33.3	-	-	66.7	-	-	33.3	-
	発達(n=555)	59.3	13.2	17.8	54.2	49.5	15.9	24.1	1.6
	高次(n=9)	77.8	-	11.1	66.7	55.6	22.2	11.1	-


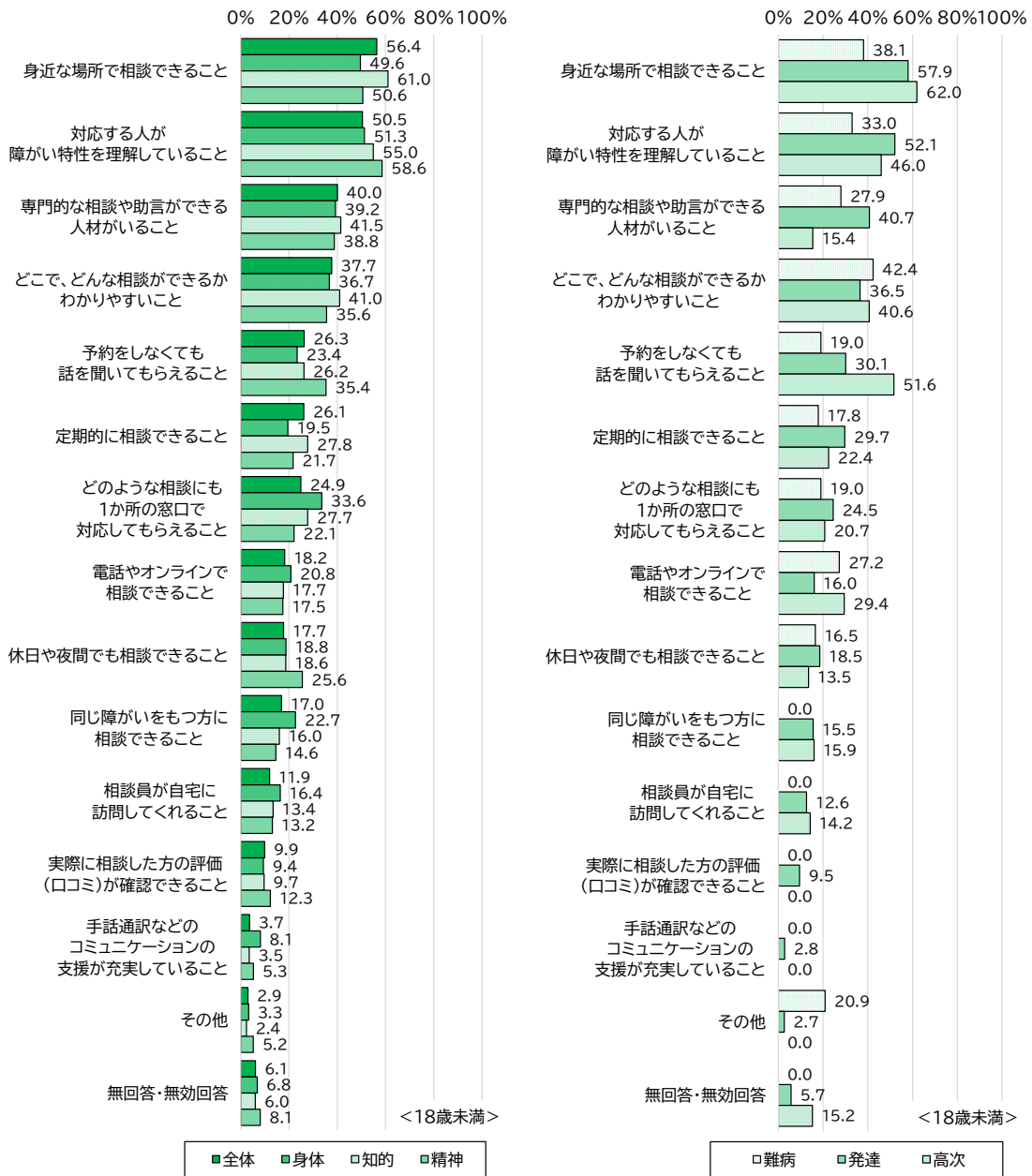
		話を聞いてもらえること 予約をしなくても	定期的に相談できること	どのような相談にも1か所の窓口で対応してもらえること	どこで、どんな相談ができるかわかりやすいこと	実際に相談した方の評価(口コミ)が確認できること	その他	特に必要だと思うことはない	無回答
全体		22.5	30.1	26.4	39.1	10.4	2.5	5.0	4.3
障がい種別	身体	20.9	25.8	29.7	34.6	9.3	3.8	5.5	4.9
	知的	22.9	31.6	31.1	41.8	9.3	1.8	3.1	3.8
	精神	30.9	36.8	25.0	45.6	16.2	5.9	4.4	7.4
	難病	33.3	33.3	-	33.3	-	-	-	-
	発達	24.1	31.5	26.1	38.2	12.4	2.5	4.9	2.7
	高次	22.2	44.4	55.6	11.1	11.1	11.1	-	-



参考：前回調査結果 日常生活での困りごとを相談しやすくするために必要なこと（18歳以上）



参考：前回調査結果 日常生活での困りごとを相談しやすくするために必要なこと（18歳未満）




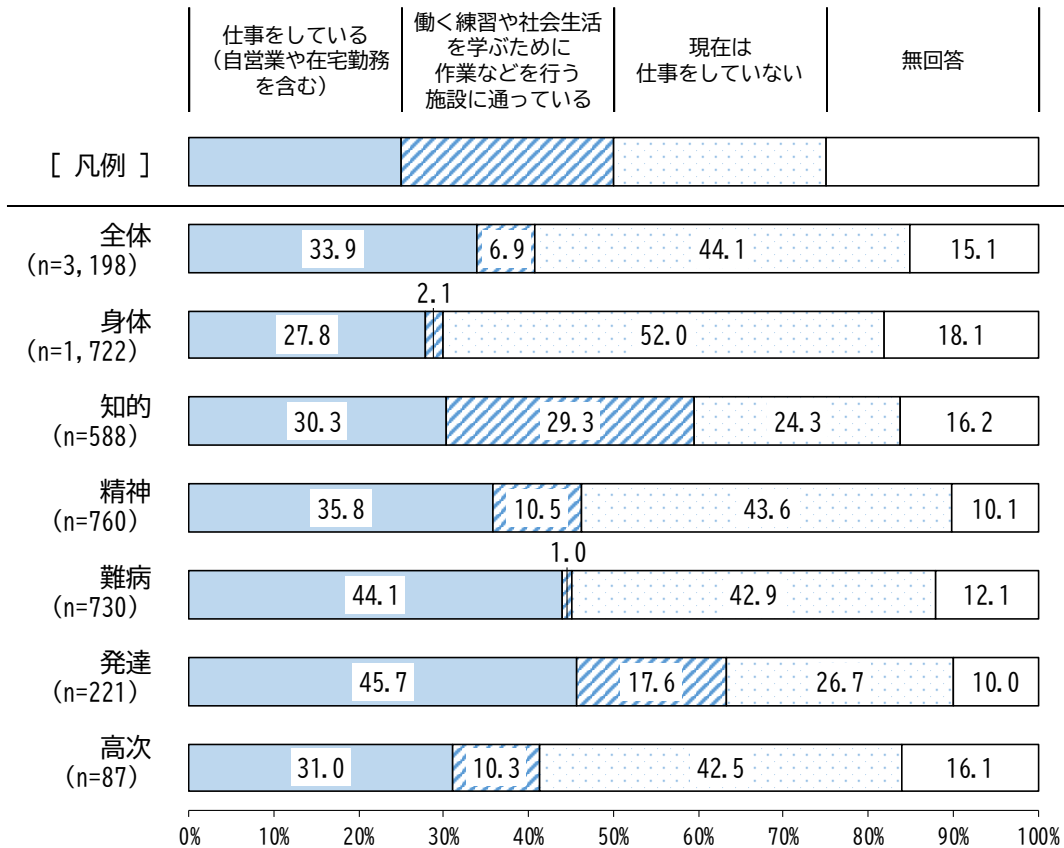
5. 就労や外出

(1) 現在の就労の有無 (18歳以上)

- 現在の就労の有無について、18歳以上の方全体では、「現在は仕事をしていない」が44.1%で最も多く、次いで「仕事をしている (自営業や在宅勤務を含む)」が33.9%、「働く練習や社会生活を学ぶために作業などを行う施設に通っている」が6.9%となっています。

【18歳以上 問22-1】 あなたは、現在、仕事をしていますか。(単一回答)

【現在の就労の有無 (18歳以上)】


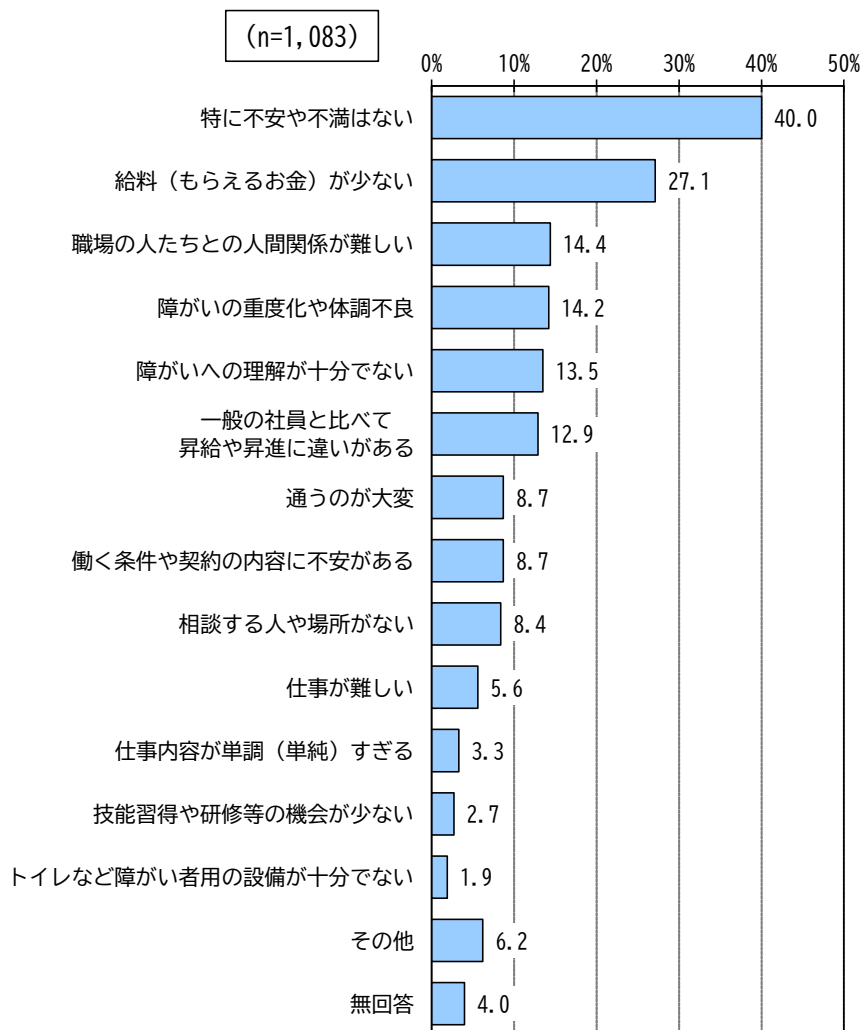


(2) 仕事をする上での不安や不満 (18歳以上)

- 仕事をする上での不安や不満について、18歳以上の方全体では、「特に不安や不満はない」が40.0%で最も多く、次いで「給料(もらえるお金)が少ない」が27.1%、「職場の人たちとの人間関係が難しい」が14.4%となっています。

【18歳以上 問22-2】仕事をする上で不安や不満はありますか。(複数回答)

【仕事をする上での不安や不満 (18歳以上)】




【仕事をする上での不安や不満（18歳以上）（障がい種別）】


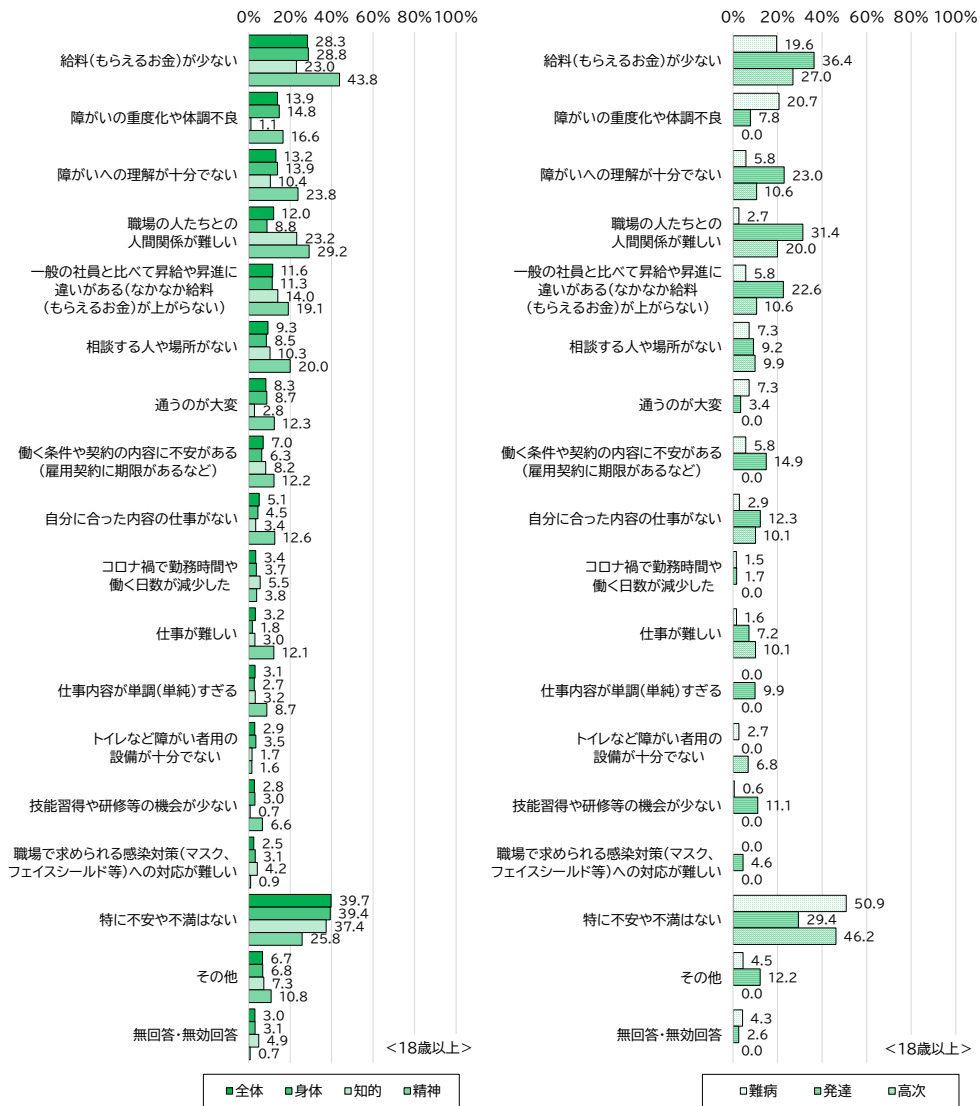
単位：%

回答者数(人)		給料(もらえるお金)が少ない	仕事が難しい	障がいの重度化や体調不良	相談する人や場所がない	仕事内容が単調(単純)すぎる	職場の人たちとの人間関係が難しい	技能習得や研修等の機会が少ない
全体(n=1,083)		27.1	5.6	14.2	8.4	3.3	14.4	2.7
障がい種別	身体(n=478)	24.1	3.6	14.0	5.0	2.9	8.8	1.5
	知的(n=178)	30.9	3.4	2.2	8.4	4.5	24.2	5.6
	精神(n=272)	38.2	11.4	22.1	16.9	7.7	26.5	5.5
	難病(n=322)	23.9	4.3	16.8	5.9	1.2	8.1	1.6
	発達(n=101)	40.6	13.9	17.8	22.8	9.9	38.6	12.9
	高次(n=27)	29.6	-	14.8	3.7	3.7	18.5	3.7

		障がいへの理解が十分でない	トイレなど障がい者用の設備が十分でない	通うのが大変	働く条件や契約の内容に不安がある	一般の社員と比べて昇給や昇進に違いがある	特に不安や不満はない	その他	無回答
全体		13.5	1.9	8.7	8.7	12.9	40.0	6.2	4.0
障がい種別	身体	12.8	2.9	7.7	5.4	9.8	43.5	5.2	4.8
	知的	14.0	1.7	6.7	9.6	16.9	37.6	3.9	5.1
	精神	22.1	-	11.8	15.4	23.9	23.9	9.6	1.8
	難病	7.8	2.2	9.6	8.1	8.1	47.8	5.0	3.1
	発達	26.7	-	11.9	20.8	32.7	21.8	11.9	1.0
	高次	22.2	7.4	3.7	3.7	7.4	37.0	3.7	3.7



参考：前回調査結果 仕事をする上での不安や不満（18歳以上）

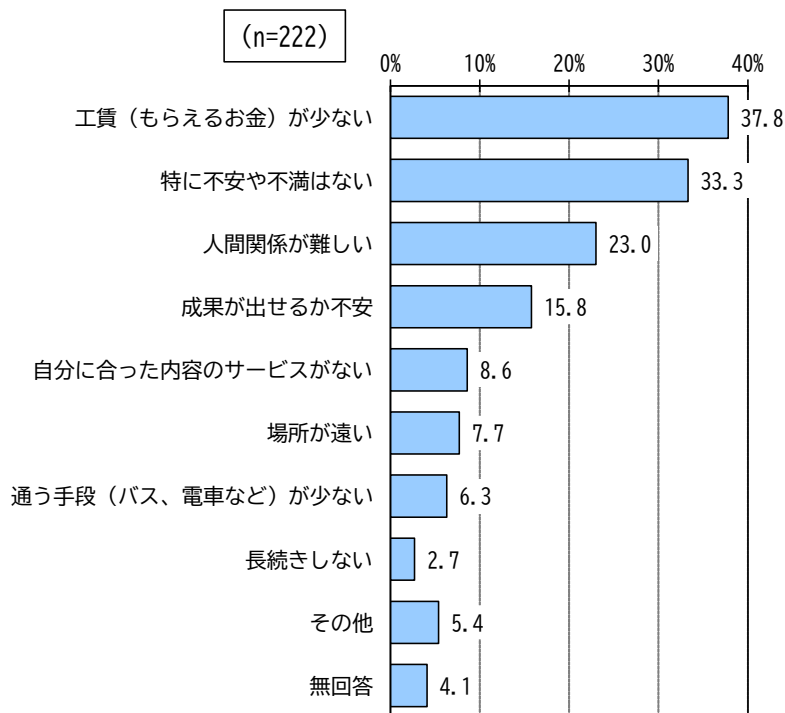


(3) 就労継続支援などの施設での不安や不満 (18歳以上)

- 就労継続支援などの施設での不安や不満について、18歳以上の方全体では、「工賃（もらえるお金）が少ない」が37.8%で最も多く、次いで「特に不安や不満はない」が33.3%、「人間関係が難しい」が23.0%となっています。

【18歳以上 問22-3】 自立訓練、就労移行支援、就労継続支援、生活介護などの施設に通う上で、不安や不満はありますか。（複数回答）


【就労継続支援などの施設での不安や不満 (18歳以上)】




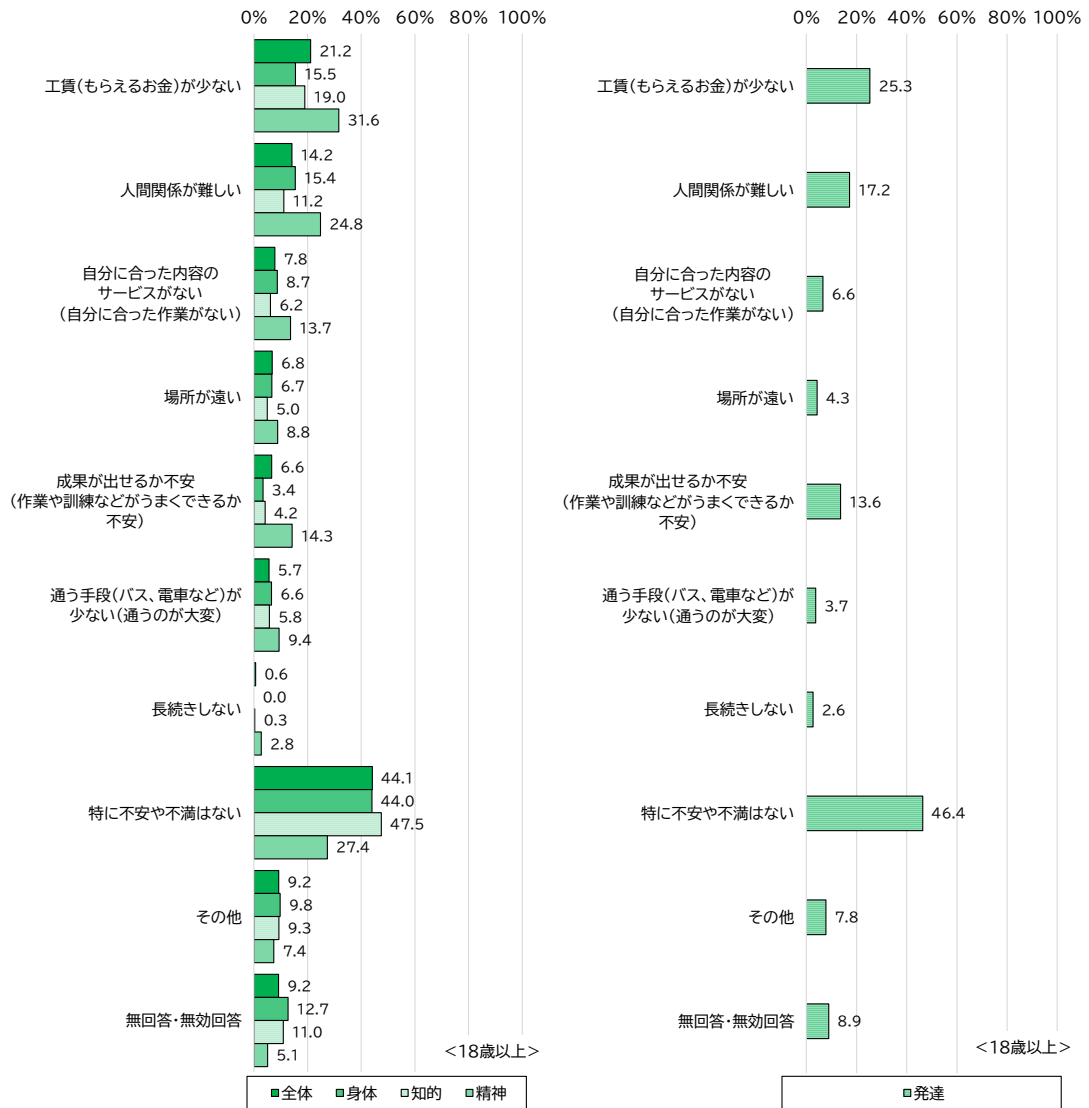
【就労継続支援などの施設での不安や不満 (18歳以上) (障がい種別)】

単位：%

回答者数(人)	人間関係が難しい	長続きしない	工賃（もらえるお金）が少ない	場所が遠い	通う手段（バス、電車など）が少ない	自分に合った内容のサービスがない	成果が出せるか不安	特に不安や不満はない	その他	無回答
全体(n=222)	23.0	2.7	37.8	7.7	6.3	8.6	15.8	33.3	5.4	4.1
障がい種別										
身体(n=37)	16.2	-	40.5	5.4	5.4	10.8	18.9	29.7	5.4	10.8
知的(n=172)	22.1	2.9	36.0	7.6	7.0	7.6	12.2	37.2	4.1	5.2
精神(n=80)	32.5	6.3	46.3	8.8	6.3	12.5	27.5	22.5	5.0	2.5
難病(n=7)	14.3	-	28.6	42.9	14.3	28.6	14.3	28.6	14.3	-
発達(n=39)	28.2	-	46.2	7.7	-	7.7	28.2	25.6	7.7	-
高次(n=9)	-	-	66.7	11.1	-	11.1	22.2	11.1	11.1	-



参考：前回調査結果 就労継続支援などの施設での不安や不満（18歳以上）


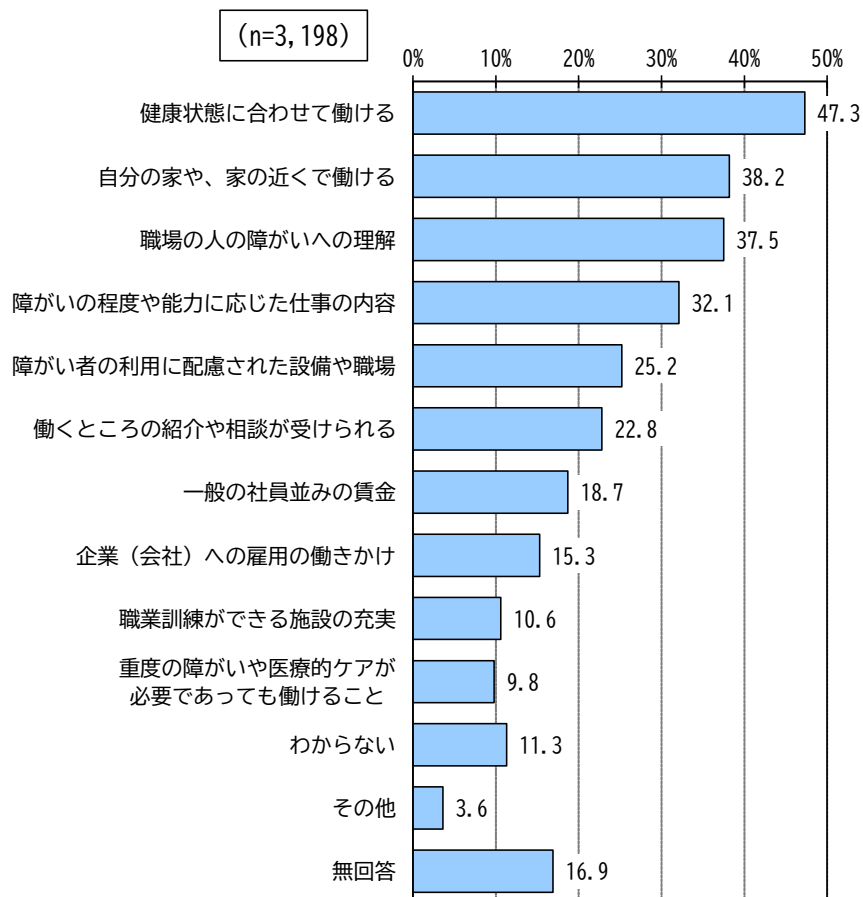


(4) 障がい者が就労する上で大切だと思うこと (18歳以上)

○ 障がい者が就労する上で大切だと思うことについて、18歳以上の方全体では、「健康状態に合わせて働ける」が47.3%で最も多く、次いで「自分の家や、家の近くで働ける」が38.2%、「職場の人の障がいへの理解」が37.5%となっています。

【18歳以上 問23】 あなたは、障がいのある方が働くためには、特にどのようなことが大切だと思いますか。(複数回答)

【障がい者が就労する上で大切だと思うこと (18歳以上)】




【障がい者が就労する上で大切だと思うこと（18歳以上）（障がい種別）】


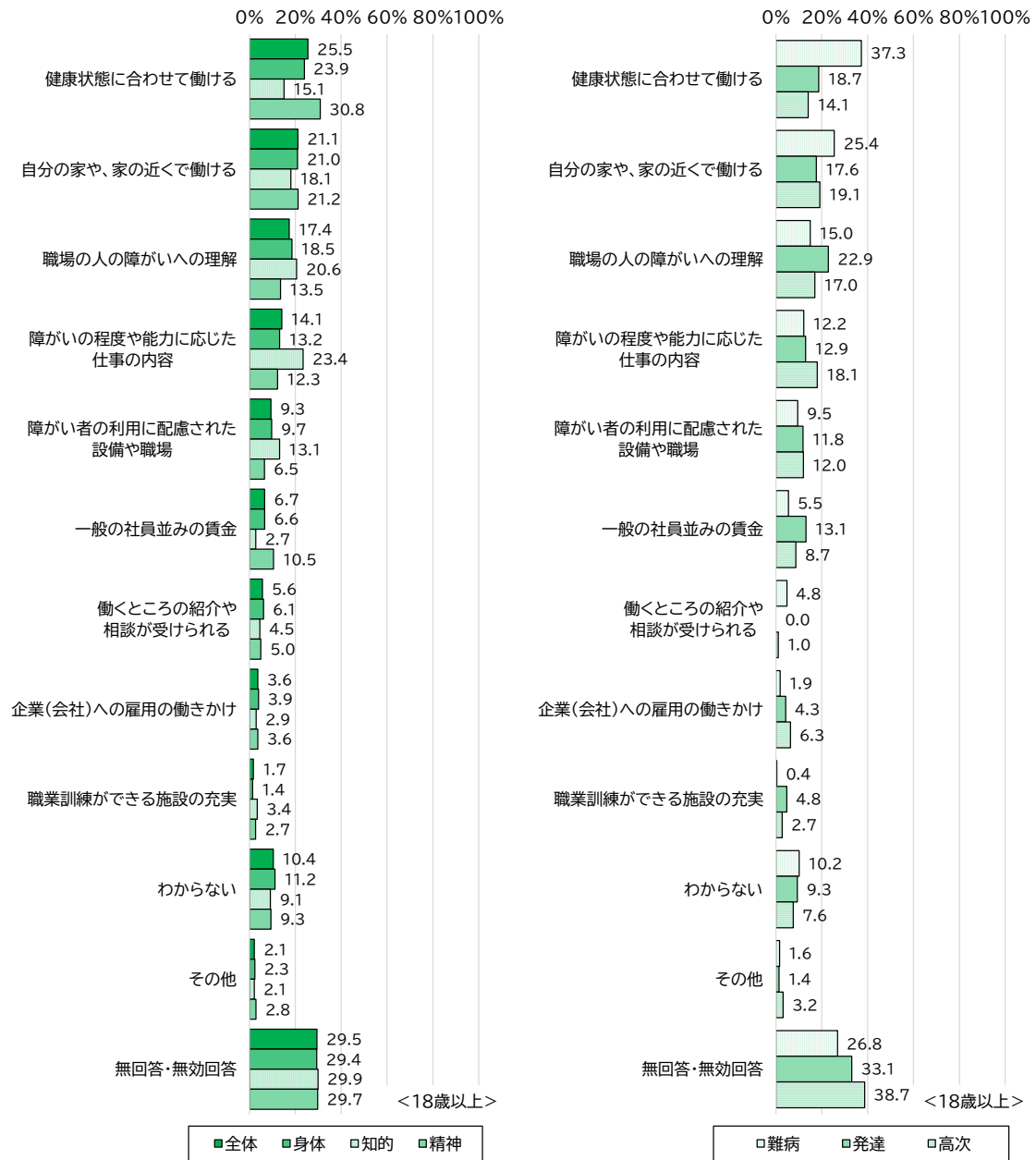
単位：%

回答者数(人)		自分の家や、家の近くで働ける	健康状態に合わせて働ける	働くところの紹介や相談が受けられる	職業訓練ができる施設の充実	企業（会社）への雇用の働きかけ	職場の人の障がいへの理解
全体(n=3,198)		38.2	47.3	22.8	10.6	15.3	37.5
障がい種別	身体(n=1,722)	34.6	41.3	18.1	8.4	13.1	32.0
	知的(n=588)	38.6	36.6	23.1	14.3	14.3	43.7
	精神(n=760)	47.6	62.2	31.7	17.5	22.5	51.3
	難病(n=730)	36.6	55.8	22.6	9.3	13.7	33.8
	発達(n=221)	47.1	52.0	36.2	21.7	29.4	59.7
	高次(n=87)	42.5	51.7	24.1	16.1	21.8	46.0

		障がい者の利用に配慮された設備や職場	障がいの程度や能力に応じた仕事の内容	一般の社員並みの賃金	重度の障がいや医療的ケアが必要であっても働けること	わからない	その他	無回答
全体		25.2	32.1	18.7	9.8	11.3	3.6	16.9
障がい種別	身体	23.6	27.2	14.6	9.5	13.2	3.4	22.4
	知的	34.0	47.1	14.1	14.3	10.2	3.1	13.1
	精神	30.0	42.4	33.2	10.7	8.4	5.3	7.8
	難病	22.2	26.2	14.2	9.6	11.2	3.0	15.3
	発達	43.0	52.0	39.4	14.5	5.9	7.2	8.1
	高次	37.9	46.0	19.5	21.8	13.8	1.1	12.6



参考：前回調査結果 障がい者が就労する上で大切だと思うこと（18歳以上）

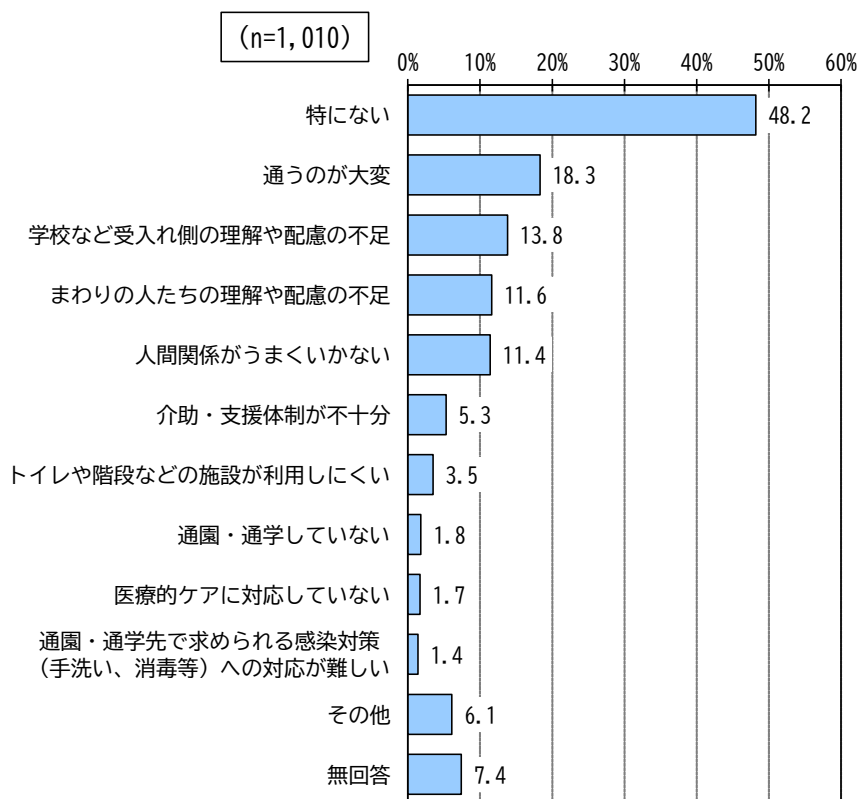


(5) 通園・通学での困りごと (18歳未満)

- 通園・通学での困りごとについて、18歳未満の方全体では、「特にない」が48.2%で最も多く、次いで「通うのが大変」が18.3%、「学校など受入れ側の理解や配慮の不足」が13.8%となっています。

【18歳未満 問20】 あなたは、通園や通学で困っていることがありますか。(複数回答)


【通園・通学での困りごと (18歳未満)】




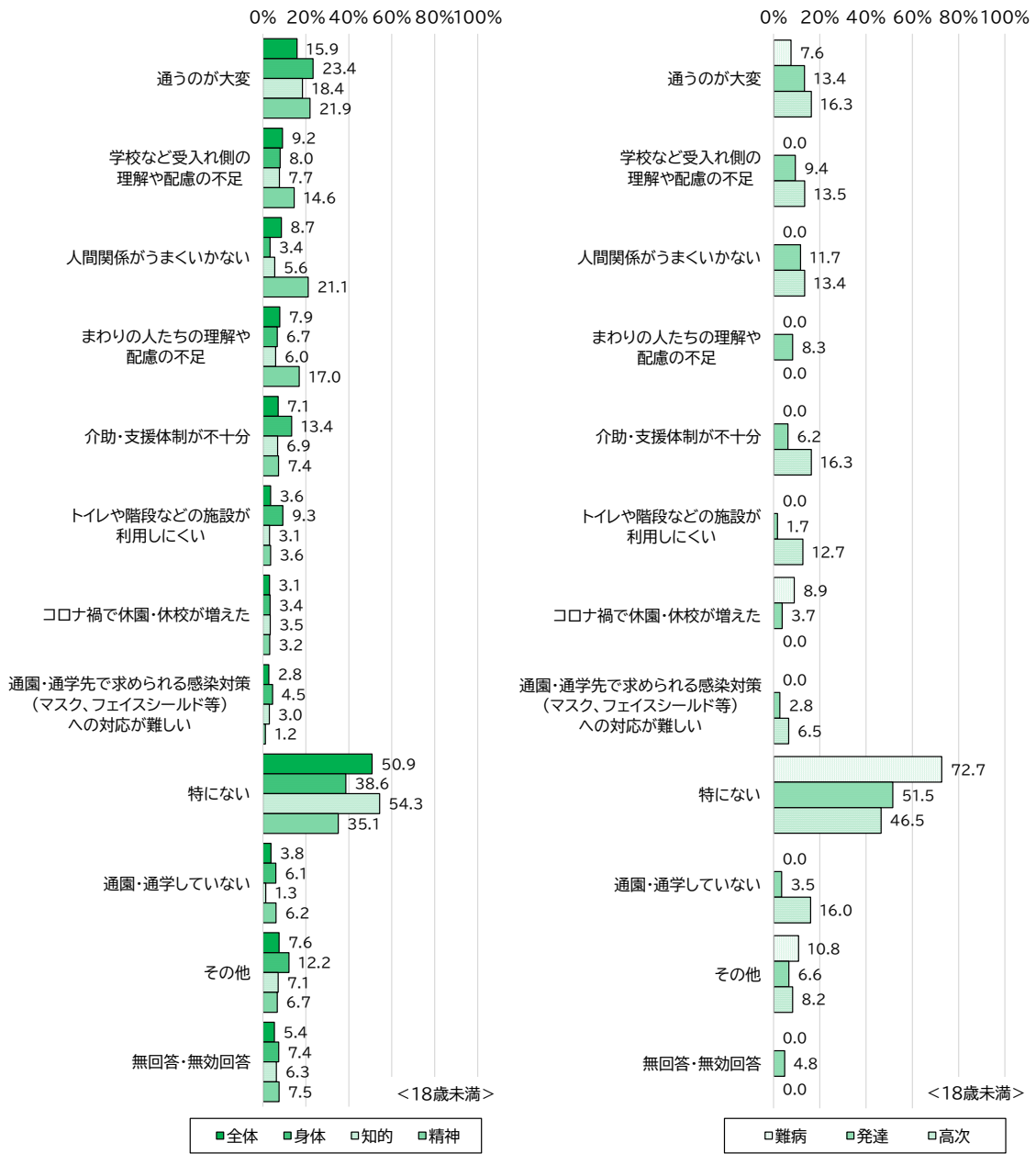
【通園・通学での困りごと (18歳未満) (障がい種別)】

単位：%

回答者数(人)	通うのが大変	トイレや階段などの施設が利用しにくい	介助・支援体制が不十分	学校など受入れ側の理解や配慮の不足	まわりの人たちの理解や配慮の不足	人間関係がうまくいかない	通園・通学先で求められる感染対策(手洗い、消毒等)への対応が難しい	医療的ケアに対応していない	特にない	通園・通学していない	その他	無回答	
全体(n=1,010)	18.3	3.5	5.3	13.8	11.6	11.4	1.4	1.7	48.2	1.8	6.1	7.4	
障がい種別	身体(n=182)	23.6	8.8	7.1	11.5	8.8	2.7	1.1	45.1	3.3	5.5	9.3	
	知的(n=550)	21.3	3.6	5.6	12.0	9.1	7.3	1.8	51.5	0.2	5.8	6.9	
	精神(n=68)	20.6	-	5.9	25.0	23.5	26.5	-	2.9	32.4	4.4	14.7	8.8
	難病(n=3)	33.3	-	-	33.3	33.3	-	-	-	33.3	-	-	33.3
	発達(n=555)	17.5	2.3	5.0	16.2	13.2	15.5	1.3	1.6	46.5	1.6	6.1	7.2
	高次(n=9)	33.3	-	-	-	11.1	-	-	-	33.3	-	-	22.2



参考：前回調査結果 通園・通学での困りごと（18歳未満）

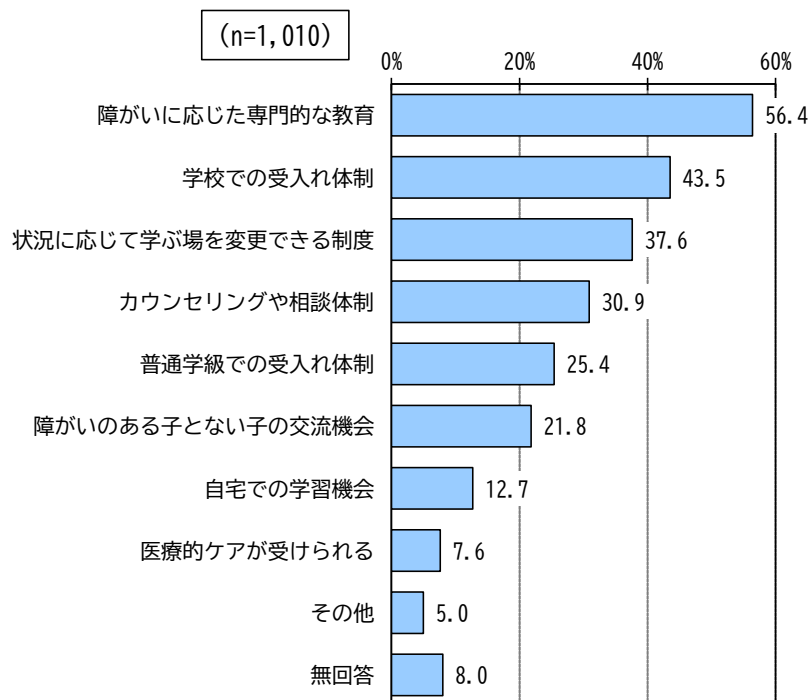


(6) 教育の場面において、特に充実させてほしいこと (18歳未満)

○ 教育の場面で特に充実してほしいことについて、18歳未満の方全体では、「障がいに応じた専門的な教育」が56.4%で最も多く、次いで「学校での受入れ体制」が43.5%、「状況に応じて学ぶ場を変更できる制度」が37.6%となっています。

【18歳未満 問21】 あなたが、教育の場面において、特に充実させてほしいのはどのようなことですか。(複数回答)


【教育の場面で特に充実してほしいこと (18歳未満)】




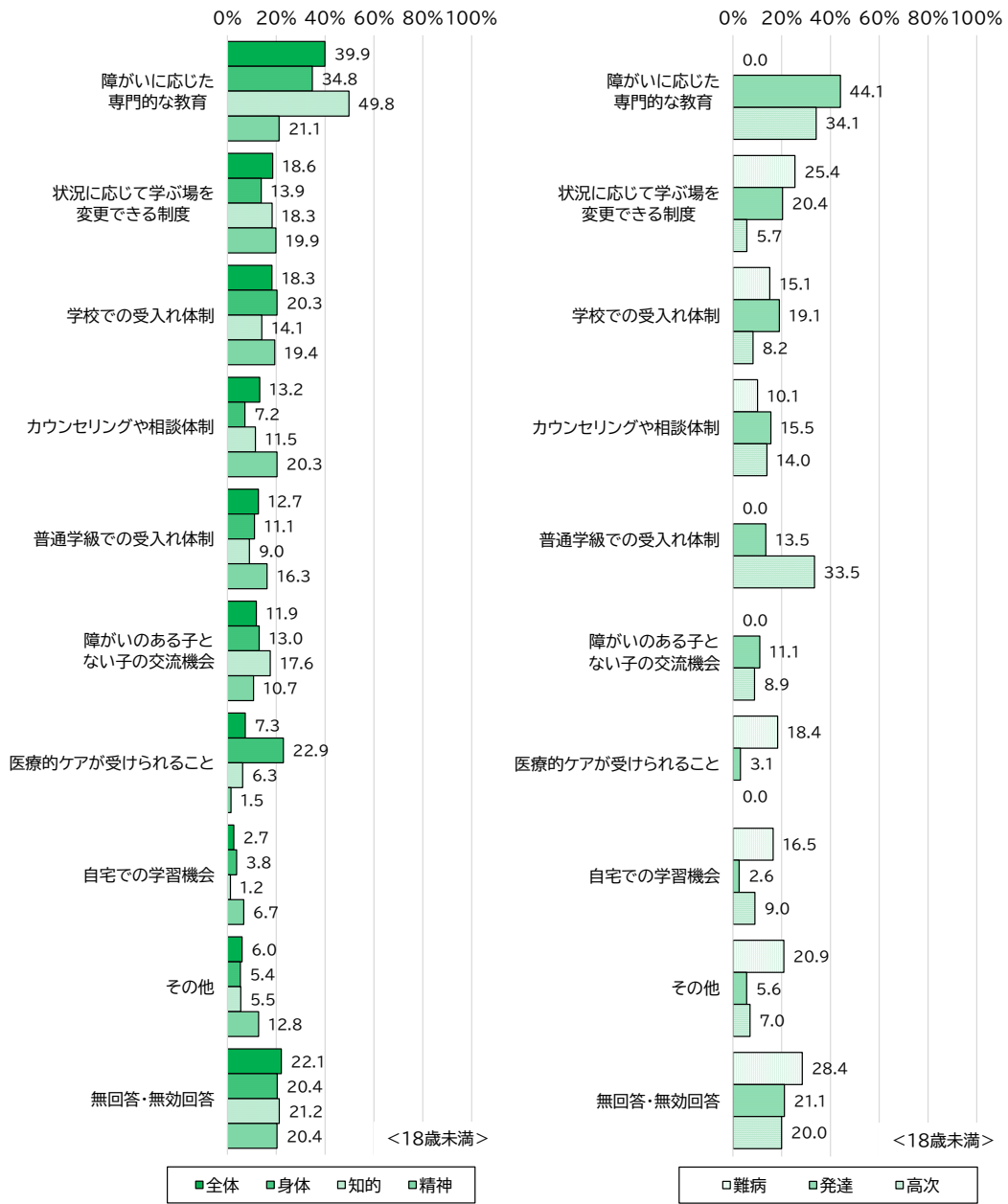
【教育の場面で特に充実してほしいこと (18歳未満) (障がい種別)】

単位：%

回答者数(人)	障がいに応じた専門的な教育	学校での受入れ体制	普通学級での受入れ体制	状況に応じて学ぶ場を変更できる制度	障がいのある子とない子の交流機会	医療的ケアが受けられる	自宅での学習機会	カウンセリングや相談体制	その他	無回答	
全体(n=1,010)	56.4	43.5	25.4	37.6	21.8	7.6	12.7	30.9	5.0	8.0	
障がい種別	身体(n=182)	54.4	40.1	24.7	29.7	22.0	18.7	9.9	17.6	3.3	13.7
	知的(n=550)	69.8	39.1	16.4	33.6	26.2	8.0	10.7	30.5	5.3	6.7
	精神(n=68)	60.3	55.9	27.9	45.6	20.6	10.3	25.0	44.1	5.9	7.4
	難病(n=3)	33.3	33.3	33.3	-	-	-	-	-	-	33.3
	発達(n=555)	56.6	42.5	27.0	42.3	20.4	5.8	14.2	34.8	5.8	7.0
	高次(n=9)	55.6	33.3	-	22.2	22.2	22.2	22.2	22.2	11.1	11.1



参考：前回調査結果 教育の場面で特に充実してほしいこと（18歳未満）




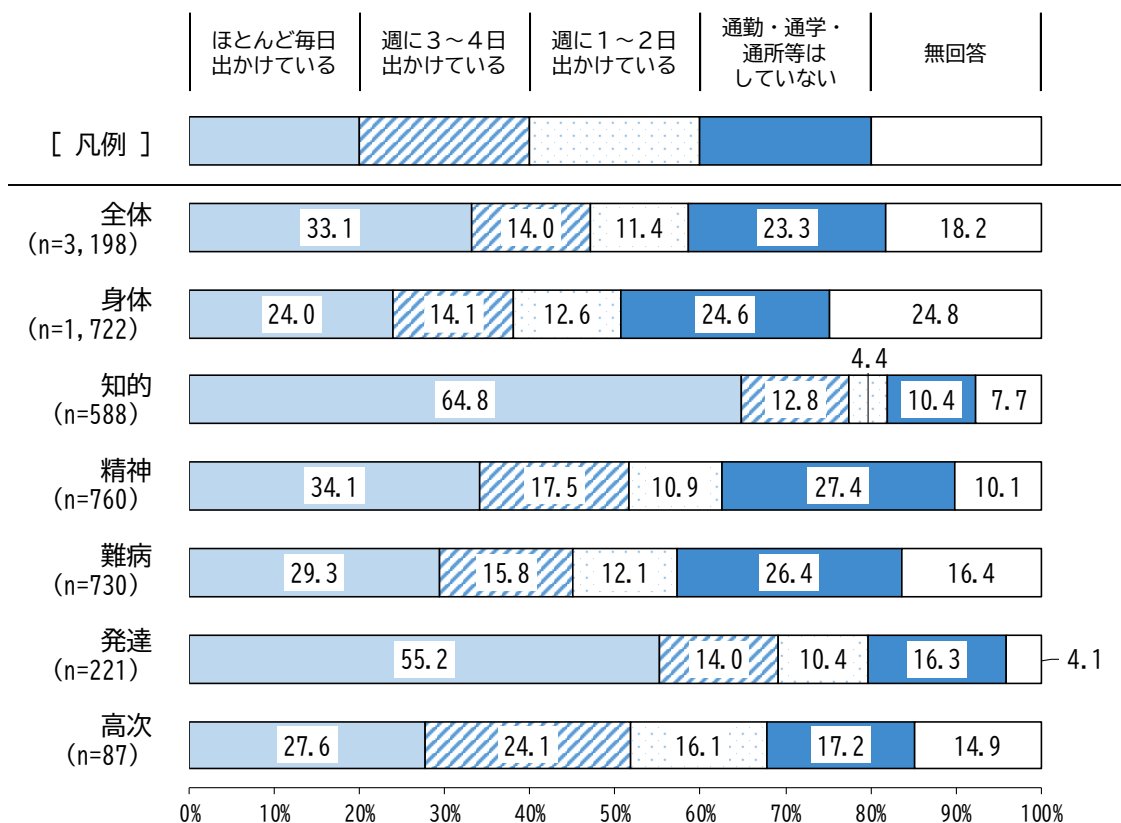
(7) 外出頻度

1) 通勤・通学・通所等の外出頻度

○ 通勤・通学・通所等の外出頻度について、18歳以上の方全体では、「ほとんど毎日出かけている」が33.1%で最も多く、次いで「通勤・通学・通所等はしていない」が23.3%、「週に3～4日出かけている」が14.0%となっています。

【18歳以上 問24】ふだん、あなたはどのくらい外に出かけていますか。「(1) 通勤・通学・通所等」と「(2) レジャー・余暇等」の目的ごとに教えてください。(それぞれ単一回答)


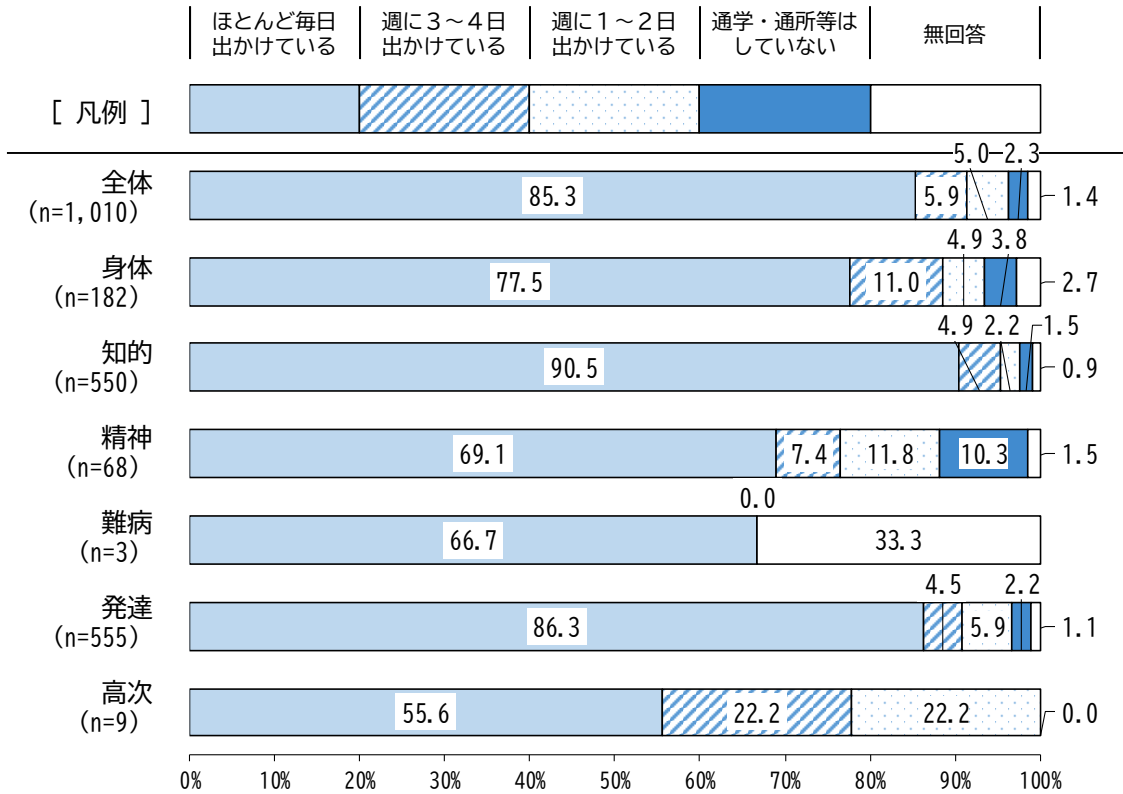
【通勤・通学・通所等の外出頻度 (18歳以上)】



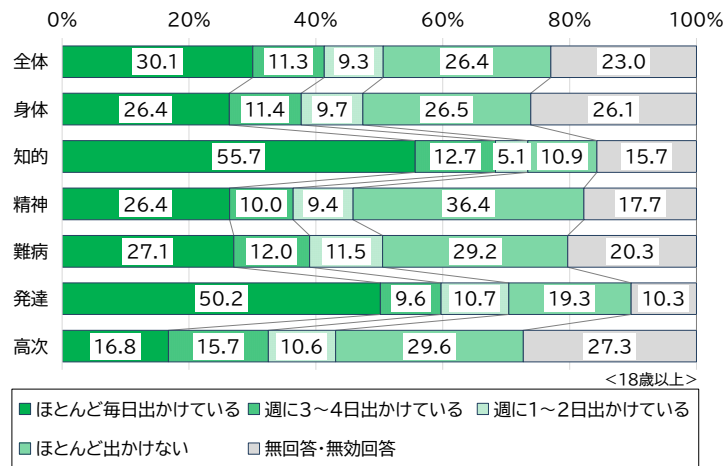
○ 18歳未満の方全体では、「ほとんど毎日出かけている」が85.3%で最も多く、次いで「週に3～4日出かけている」が5.9%、「週に1～2日出かけている」が5.0%となっています。

【18歳未満 問22】 ふだん、あなたはどのくらい外に出かけていますか。「(1) 通学・通所等」と「(2) レジャー・余暇等」の目的ごとに教えてください。(それぞれ単一回答)


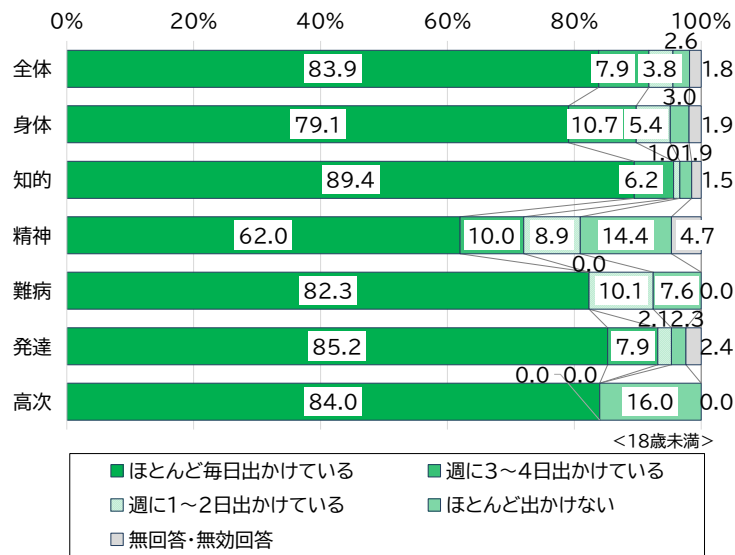
【通勤・通学・通所等の外出頻度 (18歳未満)】



参考：前回調査結果 通勤・通学・通所等の外出頻度（18歳以上）



参考：前回調査結果 通勤・通学・通所等の外出頻度（18歳未満）


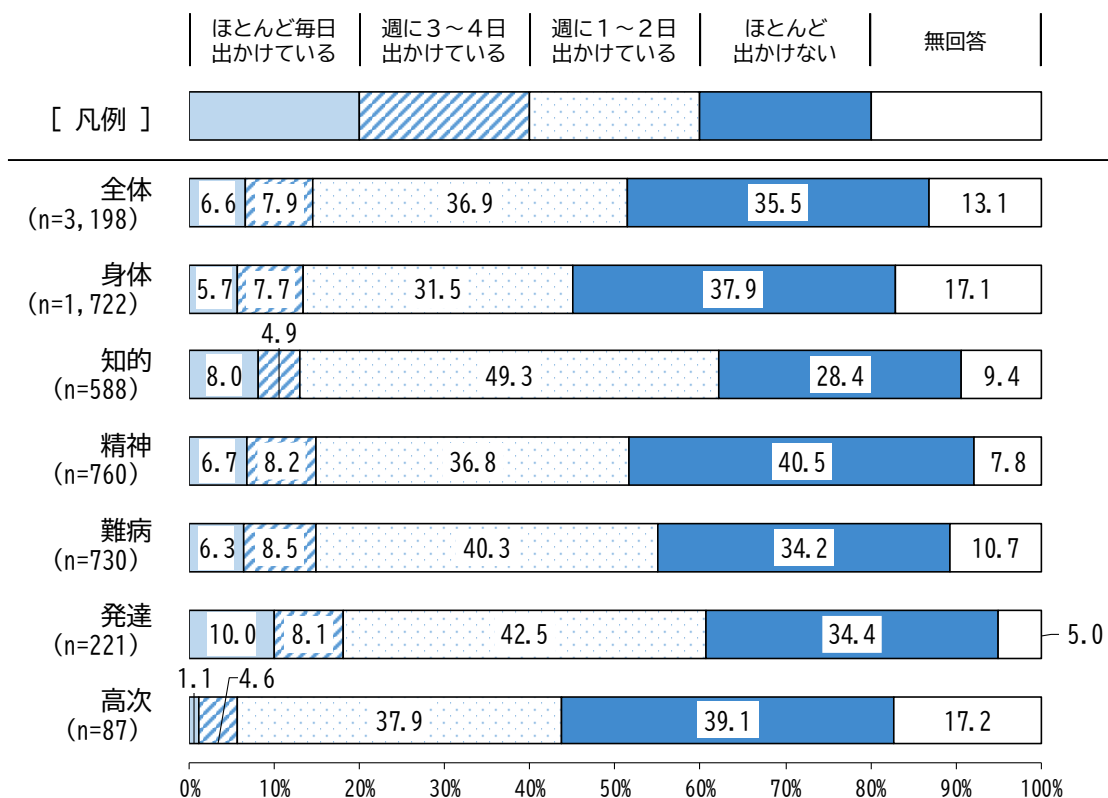


2) レジャー・余暇等の外出頻度

○ レジャー・余暇等の外出頻度について、18歳以上の方全体では、「週に1～2日出かけている」が36.9%で最も多く、次いで「ほとんど出かけない」が35.5%、「週に3～4日出かけている」が7.9%となっています。

【18歳以上 問24】ふだん、あなたはどのくらい外に出かけていますか。「(1) 通勤・通学・通所等」と「(2) レジャー・余暇等」の目的ごとに教えてください。(それぞれ単一回答)


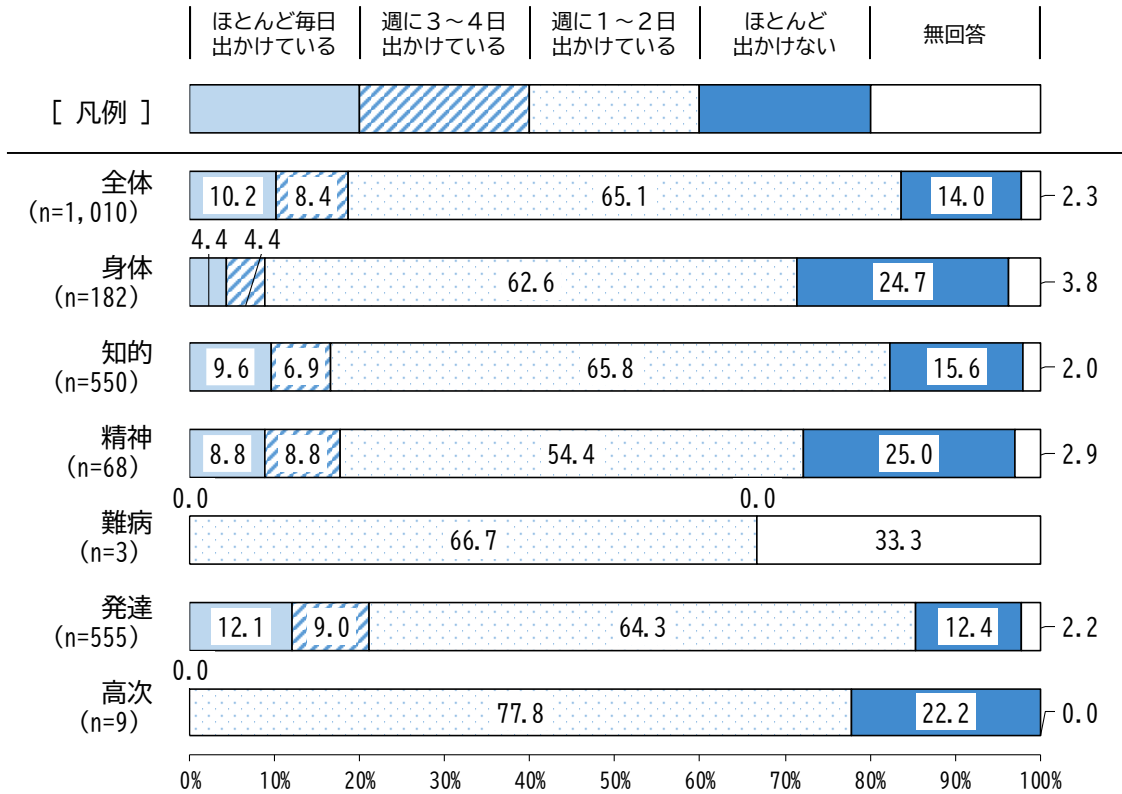
【レジャー・余暇等の外出頻度 (18歳以上)】



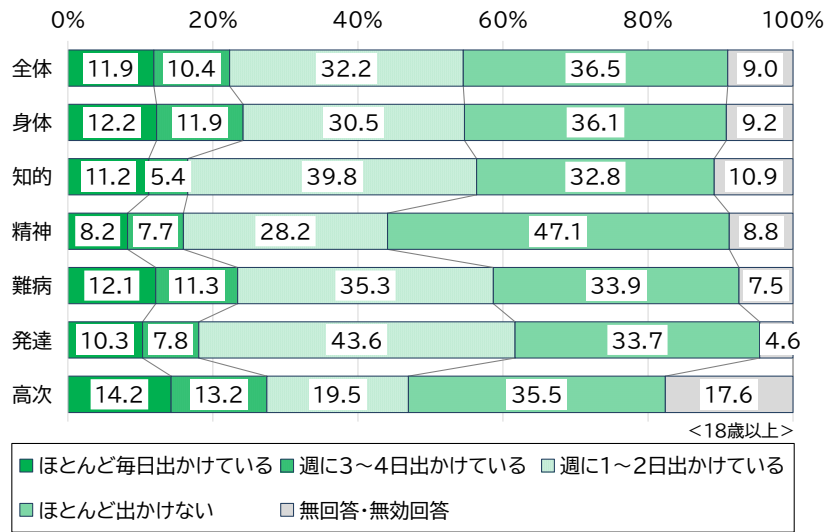
○ 18歳未満の方全体では、「週に1～2日出かけている」が65.1%で最も多く、次いで「ほとんど出かけない」が14.0%、「ほとんど毎日出かけている」が10.2%となっています。

【18歳未満 問22】 ふだん、あなたはどのくらい外に出かけていますか。「(1) 通学・通所等」と「(2) レジャー・余暇等」の目的ごとに教えてください。(それぞれ単一回答)


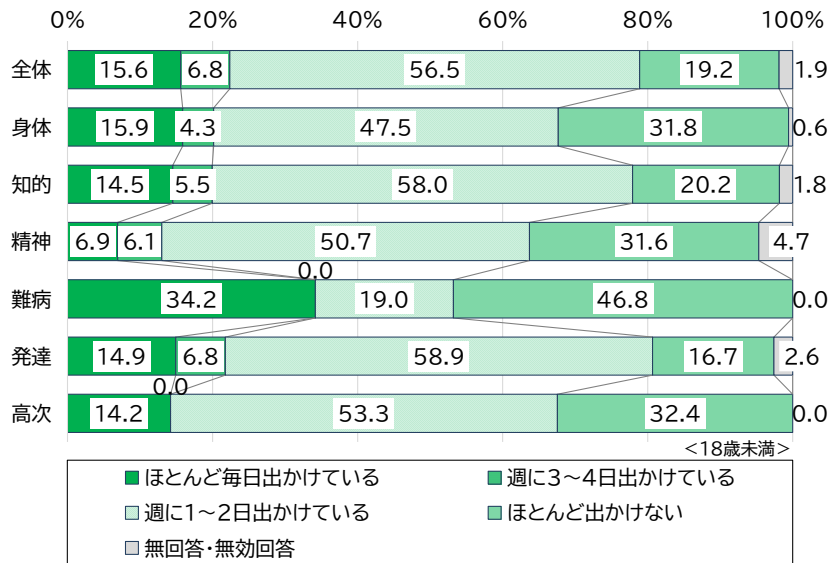
【レジャー・余暇等の外出頻度 (18歳未満)】



参考：前回調査結果 レジャー・余暇等の外出頻度（18歳以上）



参考：前回調査結果 レジャー・余暇等の外出頻度（18歳未満）



6. 保健・医療


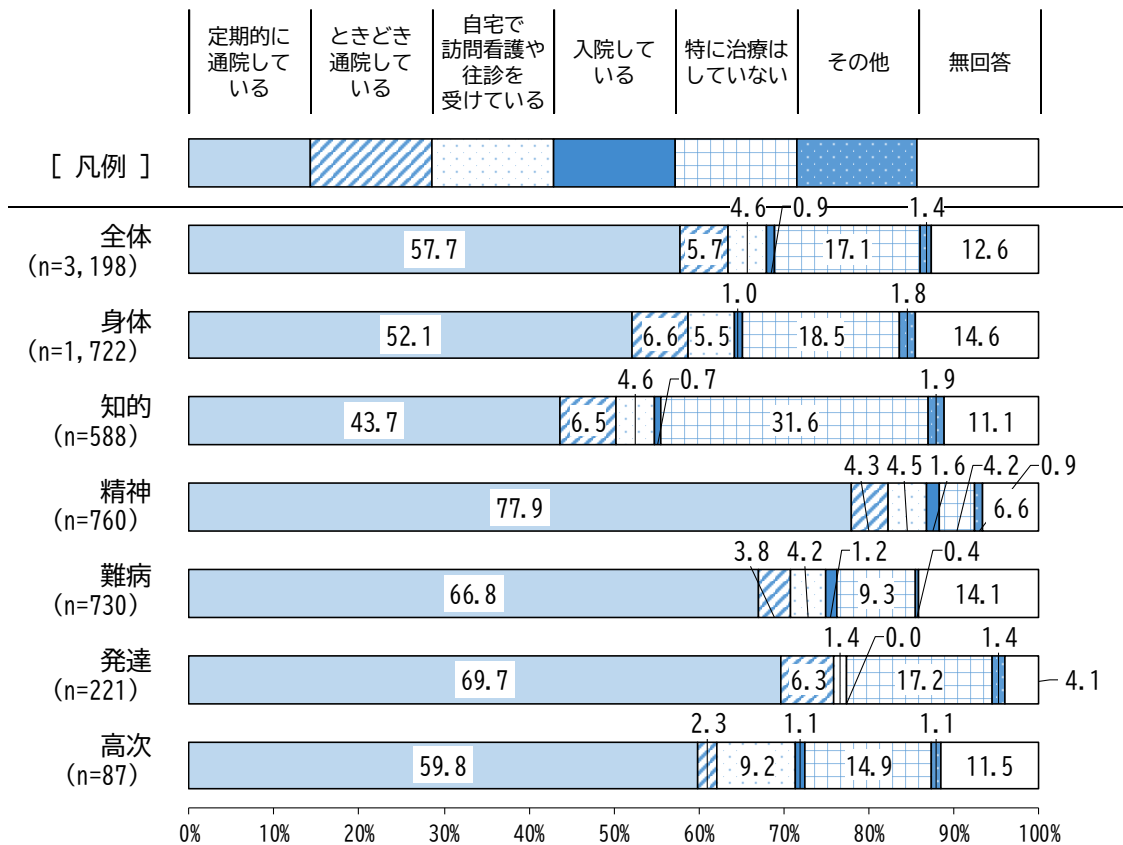
(1) 医療の利用状況

1) 障がいに関わる医療の利用

○ 障がいに関わる医療の利用について、18歳以上の方全体では、「定期的に通院している」が57.7%で最も多く、次いで「特に治療はしていない」が17.1%、「ときどき通院している」が5.7%となっています。

【18歳以上 問25】あなたは、現在、医師の治療（歯科診療を含む）を受けていますか。「(1) 障がいに関わること」と「(2) 障がい以外のこと」のそれぞれで教えてください。
(それぞれ単一回答)


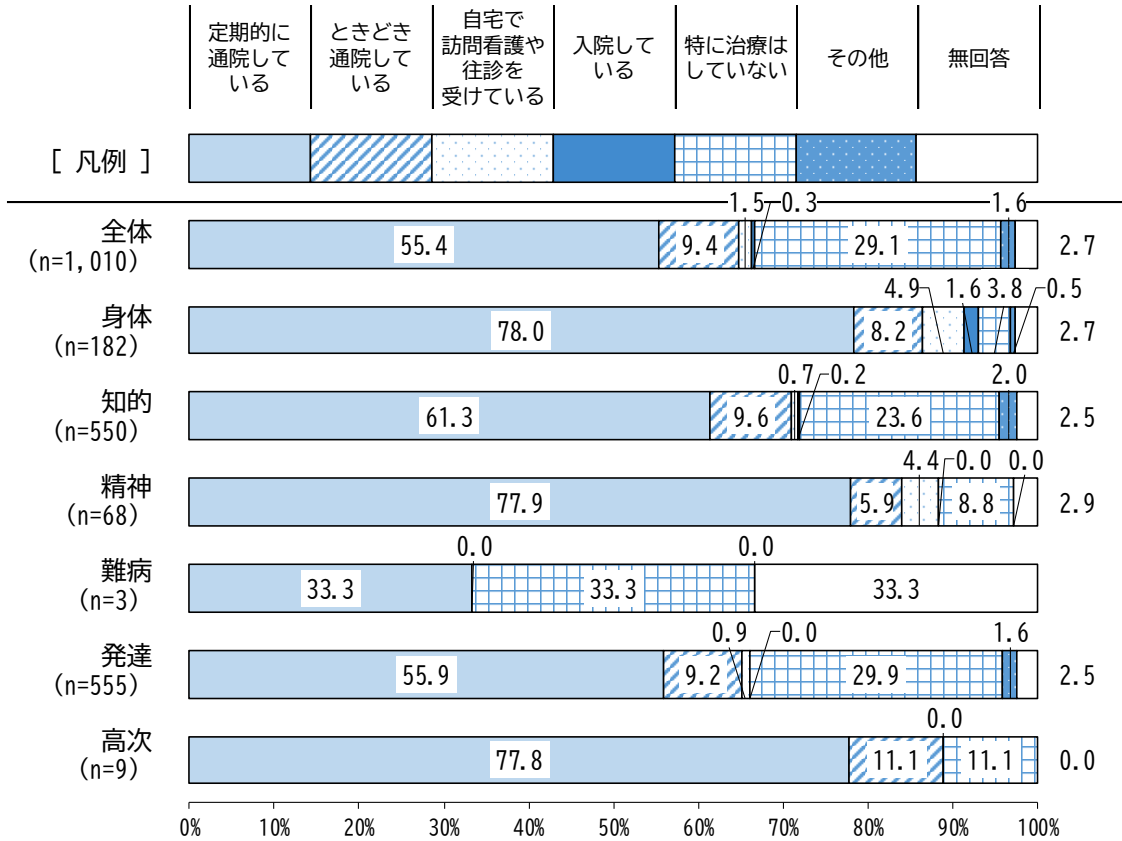
【障がいに関わる医療の利用（18歳以上）】




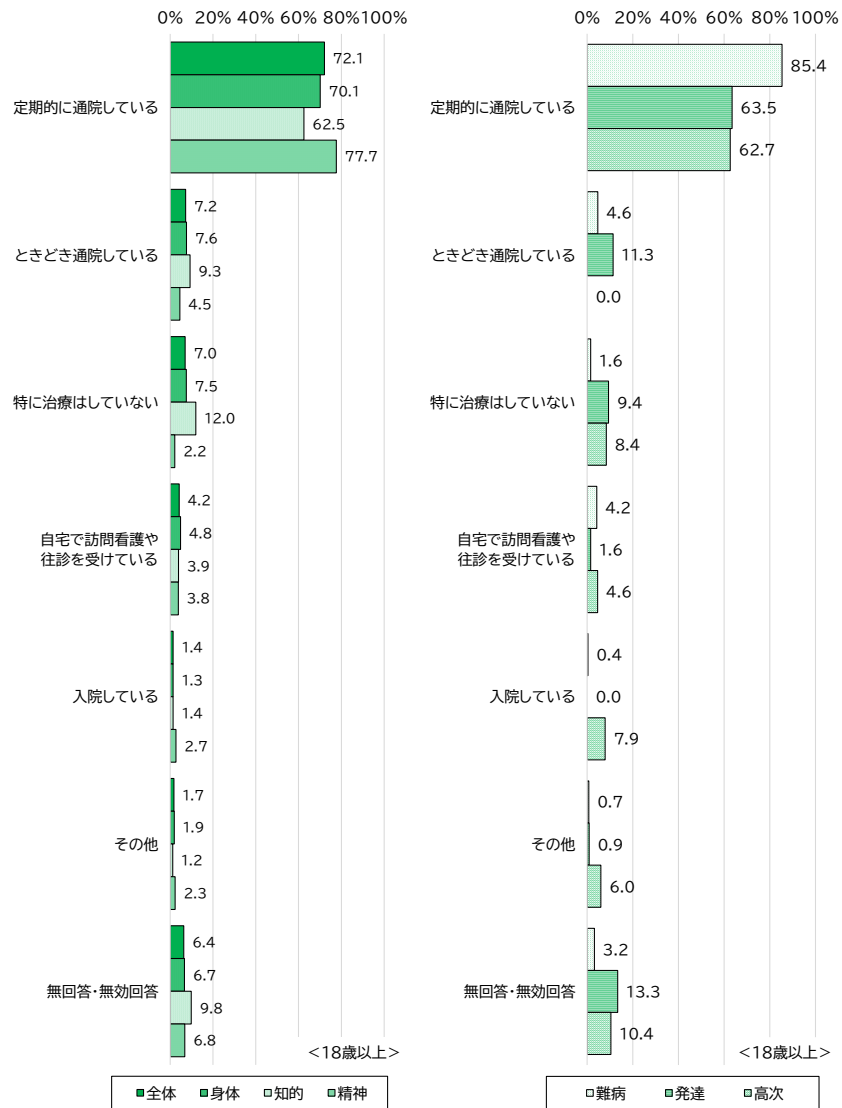
○ 18歳未満の方全体では、「定期的に通院している」が55.4%で最も多く、次いで「特に治療はしていない」が29.1%、「ときどき通院している」が9.4%となっています。

【18歳未満 問23】 あなたは、現在、医師の治療（歯科診療を含む）を受けていますか。「(1) 障がいに関わること」と「(2) 障がい以外のこと」のそれぞれで教えてください。（それぞれ単一回答）


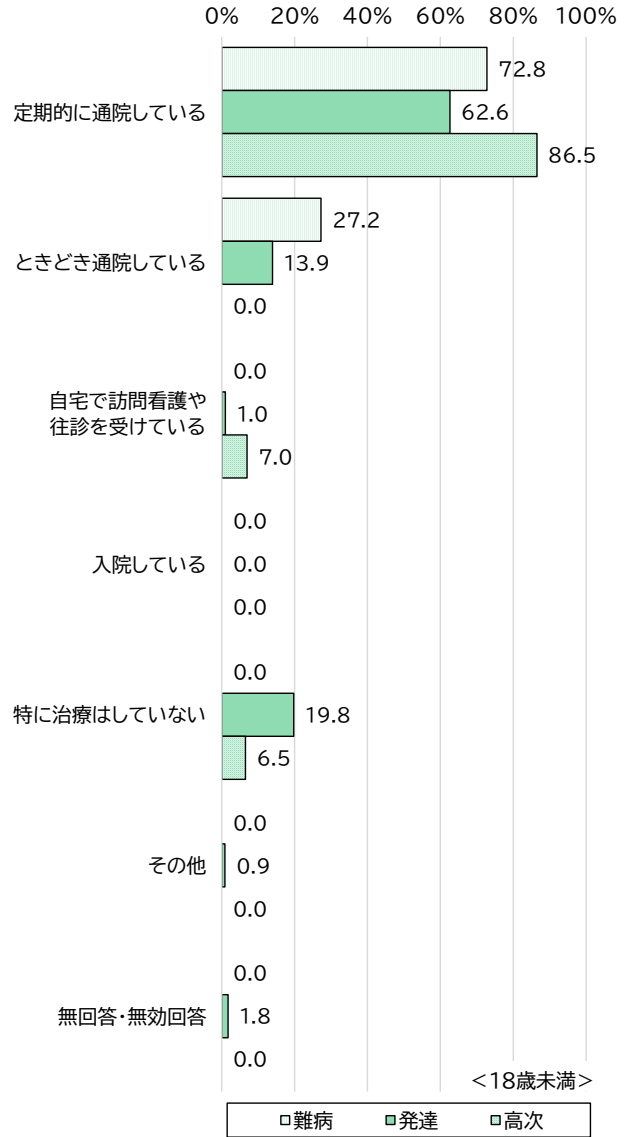
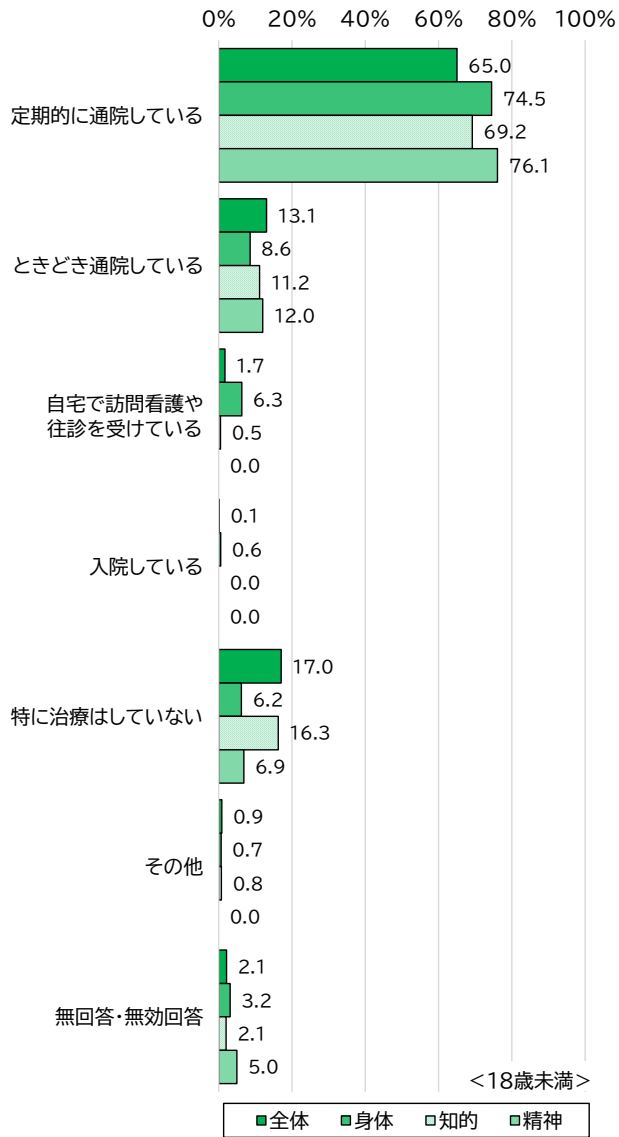
【障がいに関わる医療の利用（18歳未満）】



参考：前回調査結果 障がいに関わる医療の利用（18歳以上）



参考：前回調査結果 障がいに関わる医療の利用（18歳未満）


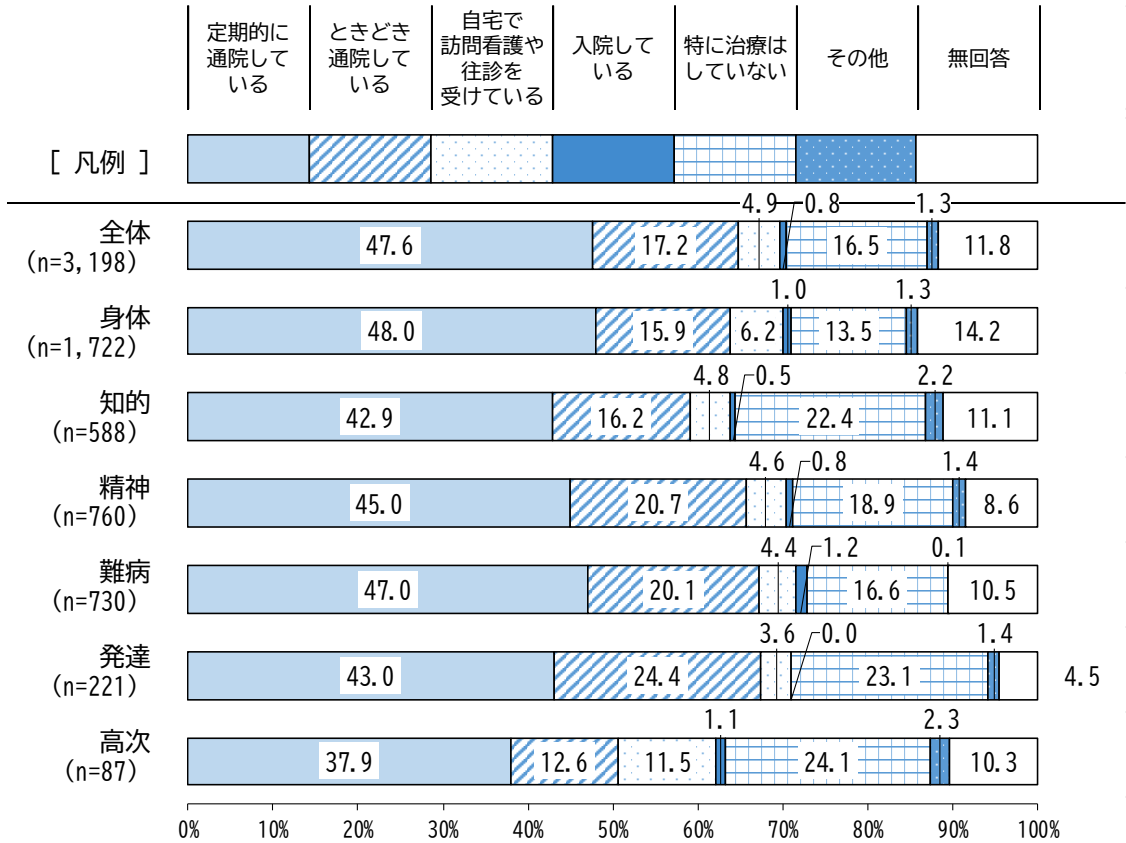


2) 障がい以外の医療の利用

- 障がい以外の医療の利用について、18歳以上の方全体では、「定期的に通院している」が47.6%で最も多く、次いで「ときどき通院している」が17.2%、「特に治療はしていない」が16.5%となっています。

【18歳以上 問25】あなたは、現在、医師の治療（歯科診療を含む）を受けていますか。「(1) 障がいに関すること」と「(2) 障がい以外のこと」のそれぞれで教えてください。
(それぞれ単一回答)


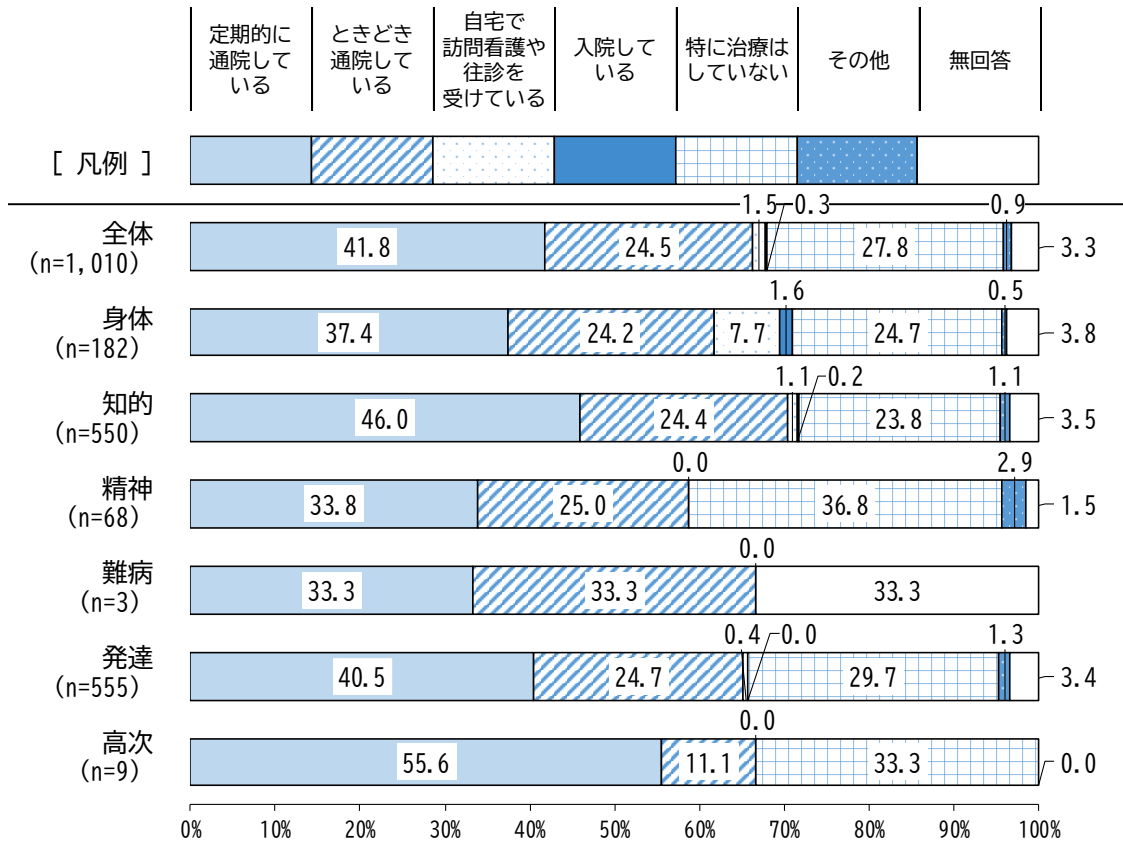
【障がい以外の医療の利用（18歳以上）】



○ 18歳未満の方全体では、「定期的に通院している」が41.8%で最も多く、次いで「特に治療はしていない」が27.8%、「ときどき通院している」が24.5%となっています。

【18歳未満 問23】 あなたは、現在、医師の治療（歯科診療を含む）を受けていますか。「(1) 障がいに関わること」と「(2) 障がい以外のこと」のそれぞれで教えてください。（それぞれ単一回答）

【障がい以外の医療の利用（18歳未満）】


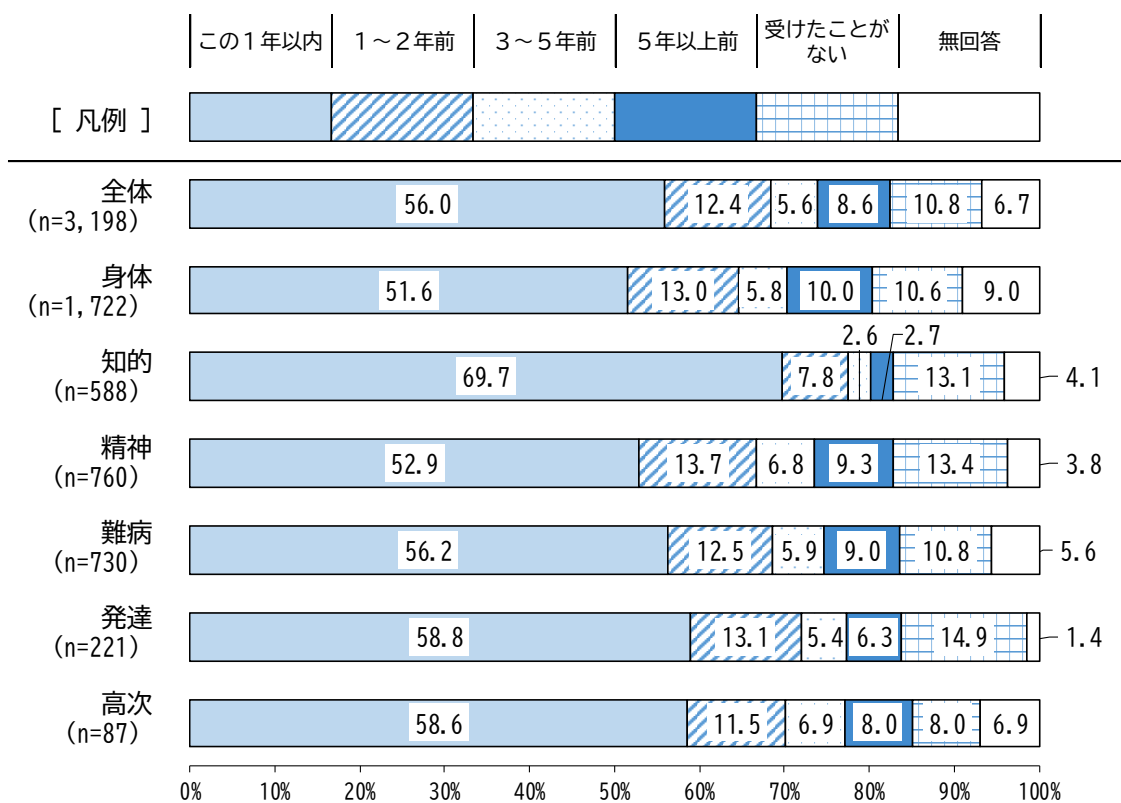


(2) 最後に健康診断等を受けた時期

- 最後に健康診断等を受けた時期について、18歳以上の方全体では、「この1年以内」が56.0%で最も多く、次いで「1～2年前」が12.4%、「受けたことがない」が10.8%となっています。

【18歳以上 問26】 最後に健康診断（人間ドックを含む）を受けたのはいつですか。（単一回答）


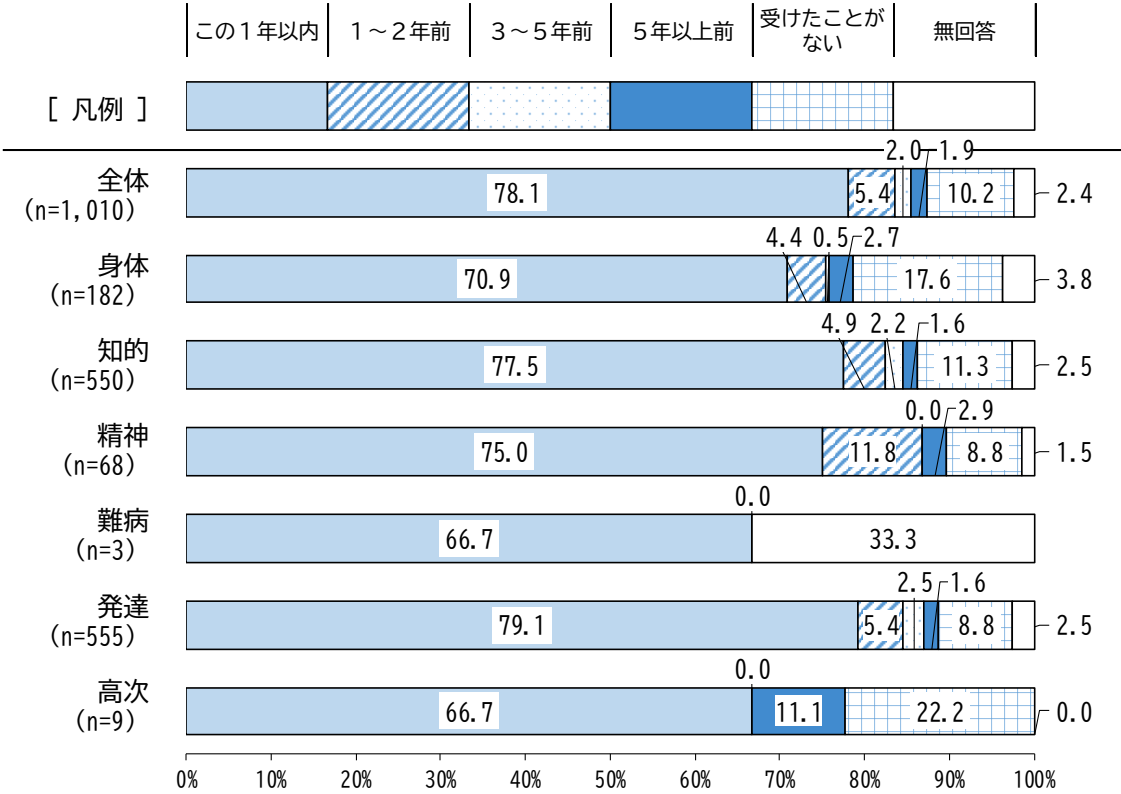
【最後に健康診断等を受けた時期（18歳以上）】



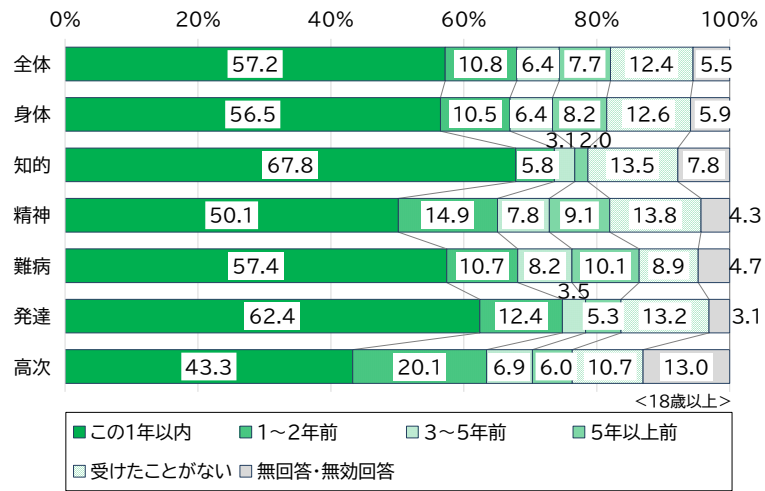
○ 18歳未満の方全体では、「この1年以内」が78.1%で最も多く、次いで「受けたことがない」が10.2%、「1～2年前」が5.4%となっています。

【18歳未満 問24】 最後に健康診断を受けたのはいつですか。(単一回答)


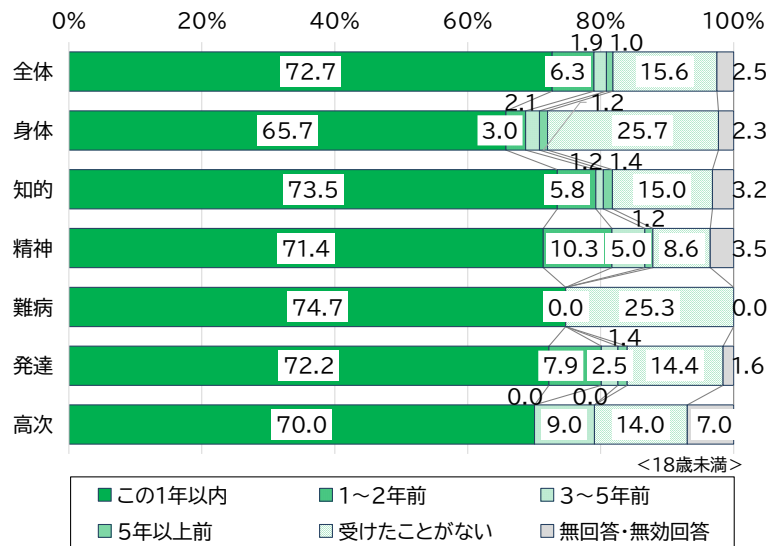
【最後に健康診断等を受けた時期 (18歳未満)】



参考：前回調査結果 最後に健康診断等を受けた時期（18歳以上）



参考：前回調査結果 最後に健康診断等を受けた時期（18歳未満）

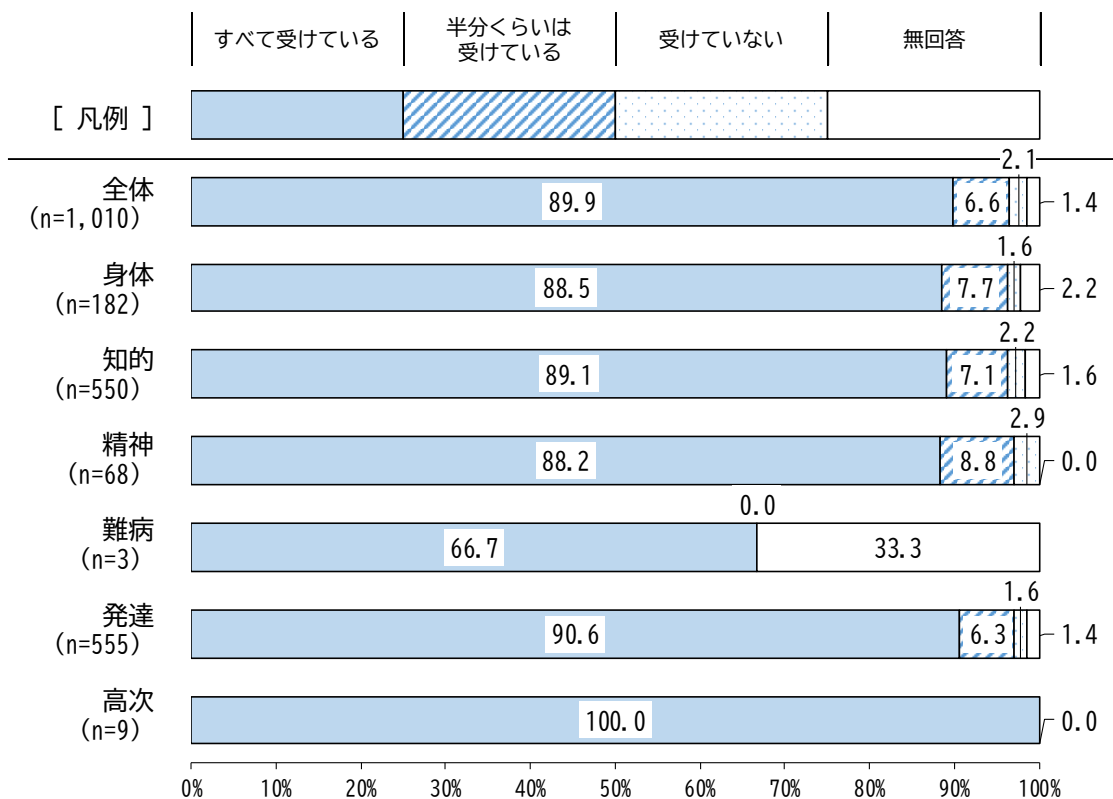


(3) 予防接種を受けているか (18歳未満)


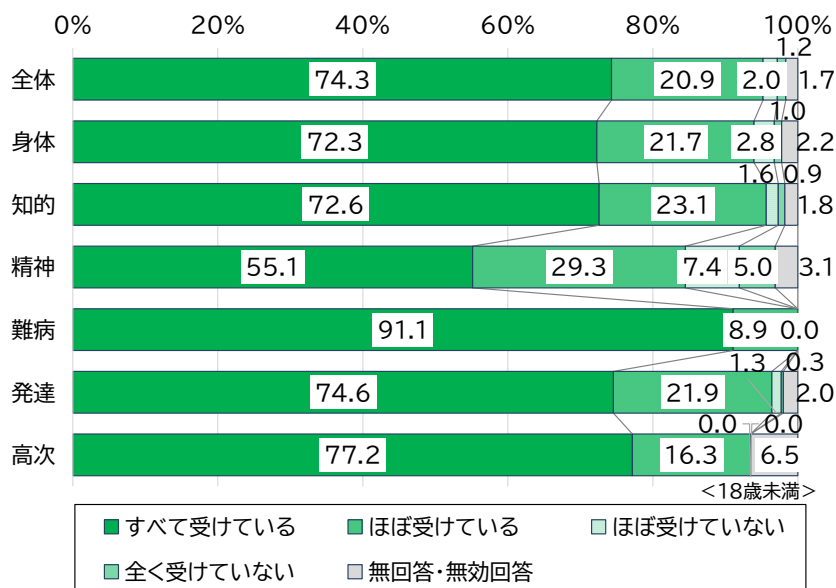
○ 予防接種を受けているかについて、18歳未満の方全体では、「すべて受けている」が89.9%で最も多く、次いで「半分くらいは受けている」が6.6%、「受けていない」が2.1%となっています。

【18歳未満 問25】 あなたは予防接種（ジフテリア・百日せき・麻しん（はしか）、風しん等）を受けていますか。（単一回答）

【予防接種を受けているか (18歳未満)】



参考：前回調査結果 予防接種を受けているか (18歳未満)


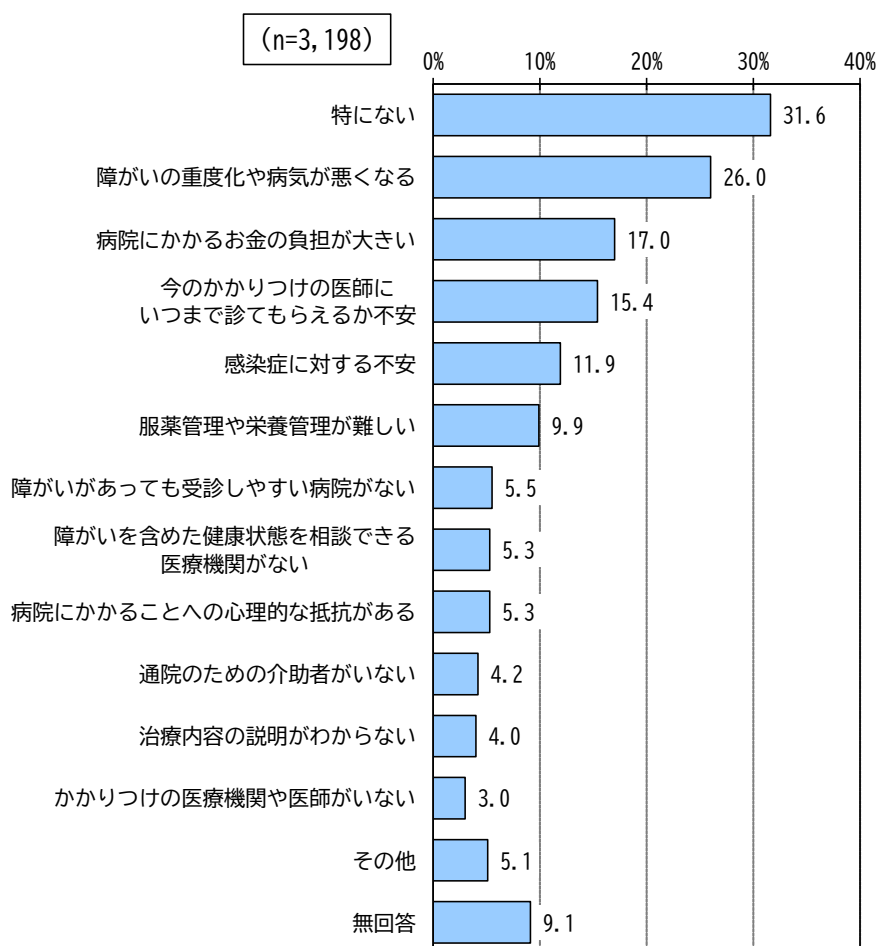


(4) 健康や医療についての不安、困っていること

- 健康や医療についての不安、困っていることについて、18 歳以上の方全体では、「特にない」が 31.6%で最も多く、次いで「障がいの重度化や病気が悪くなる」が 26.0%、「病院にかかるお金の負担が大きい」が 17.0%となっています。

【18 歳以上 問 27】 あなたは、ご自分の健康や医療のことで、困っていることや不安に思っていることがありますか。(複数回答)

【健康や医療についての不安、困っていること (18 歳以上)】




【健康や医療についての不安、困っていること（18歳以上）（障がい種別・詳細）】

単位：％

回答者数(人)		障がいの重度化や病気が悪くなる	栄養管理が難しい 服薬管理や	障がいがあっても受診しやすい病院がない	医師がいない 医療機関や かかりつけの	今のかかりつけの医師にいつまで診てもらえるか不安	治療内容の説明がわからない	病院にかかるお金の負担が大きい
全体(n=3,198)		26.0	9.9	5.5	3.0	15.4	4.0	17.0
障がい種別	身体(n=1,722)	29.3	7.2	4.4	2.8	11.8	3.3	12.9
	知的(n=588)	14.6	15.3	14.5	4.6	19.2	8.5	9.5
	精神(n=760)	23.6	16.1	6.1	3.2	23.2	5.7	23.4
	難病(n=730)	37.1	9.5	3.2	1.5	14.7	1.8	21.2
	発達(n=221)	21.7	26.2	16.3	4.1	27.1	10.0	23.5
	高次(n=87)	26.4	17.2	8.0	3.4	21.8	6.9	20.7
身体障がい詳細	視覚(n=298)	49.7	7.0	4.4	2.3	14.8	3.4	12.1
	聴覚(n=276)	24.3	5.8	6.5	2.2	9.1	4.3	13.0
	音声(n=144)	22.9	11.1	1.4	2.8	14.6	3.5	18.8
	体幹(n=560)	32.9	8.9	6.6	3.9	14.3	4.1	11.8
	内部(n=429)	28.9	9.3	2.3	1.6	13.5	3.0	14.7


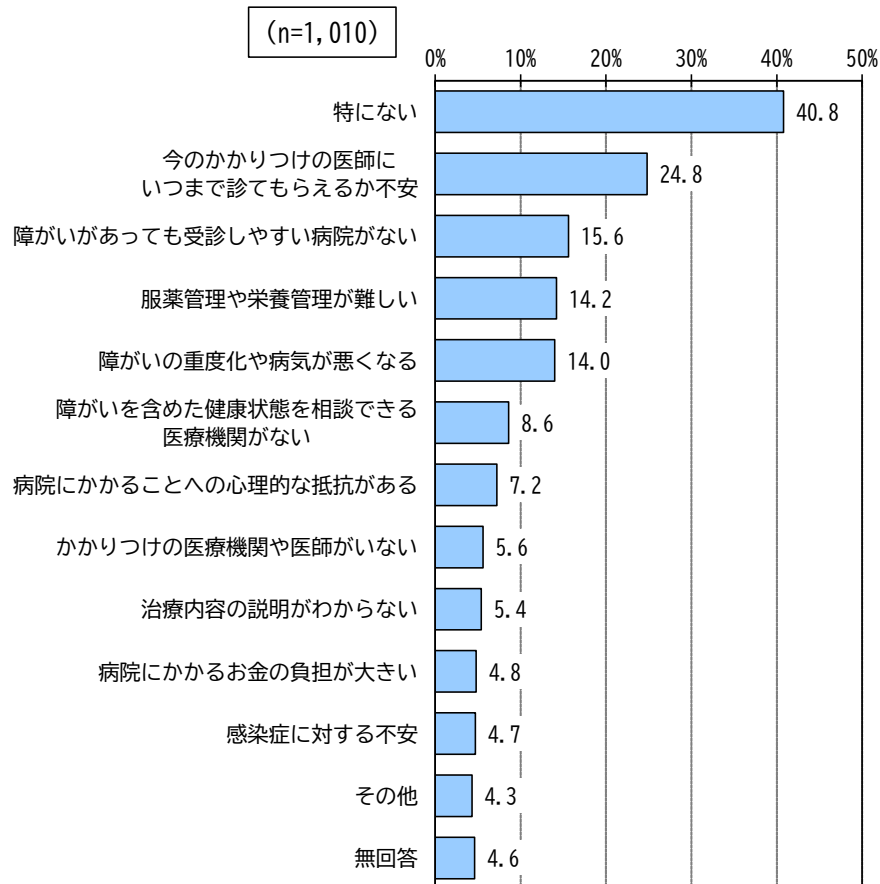
		健康状態を相談できる医療機関がない	通院のための介助者がいない	感染症に対する不安	病院にかかることへの心理的な抵抗がある	特にない	その他	無回答
全体		5.3	4.2	11.9	5.3	31.6	5.1	9.1
障がい種別	身体	4.1	4.5	11.1	3.4	33.8	3.9	11.6
	知的	8.7	5.3	10.9	7.0	35.7	4.6	8.5
	精神	8.6	3.8	10.0	8.3	25.9	8.7	6.2
	難病	2.2	3.6	17.9	5.2	28.2	5.1	5.6
	発達	14.9	5.4	12.2	12.2	21.7	10.0	3.6
	高次	4.6	1.1	8.0	1.1	33.3	3.4	9.2
身体障がい詳細	視覚	5.4	4.7	8.7	2.7	22.1	5.0	9.7
	聴覚	4.3	4.3	5.4	3.3	36.2	4.3	14.1
	音声	4.2	4.9	13.9	4.2	23.6	5.6	16.7
	体幹	6.6	7.0	10.7	3.8	31.6	5.0	10.0
	内部	1.6	3.0	19.3	3.5	37.1	2.3	6.8



- 18歳未満の方全体では、「特にない」が40.8%で最も多く、次いで「今のかかりつけの医師にいつまで診てもらえるか不安」が24.8%、「障がいがあっても受診しやすい病院がない」が15.6%となっています。

【18歳未満 問26】 あなたは、ご自分の健康や医療のことで、困っていることや不安に思っていることがありますか。（複数回答）

【健康や医療についての不安、困っていること（18歳未満）】




【健康や医療についての不安、困っていること（18歳未満）（障がい種別）】


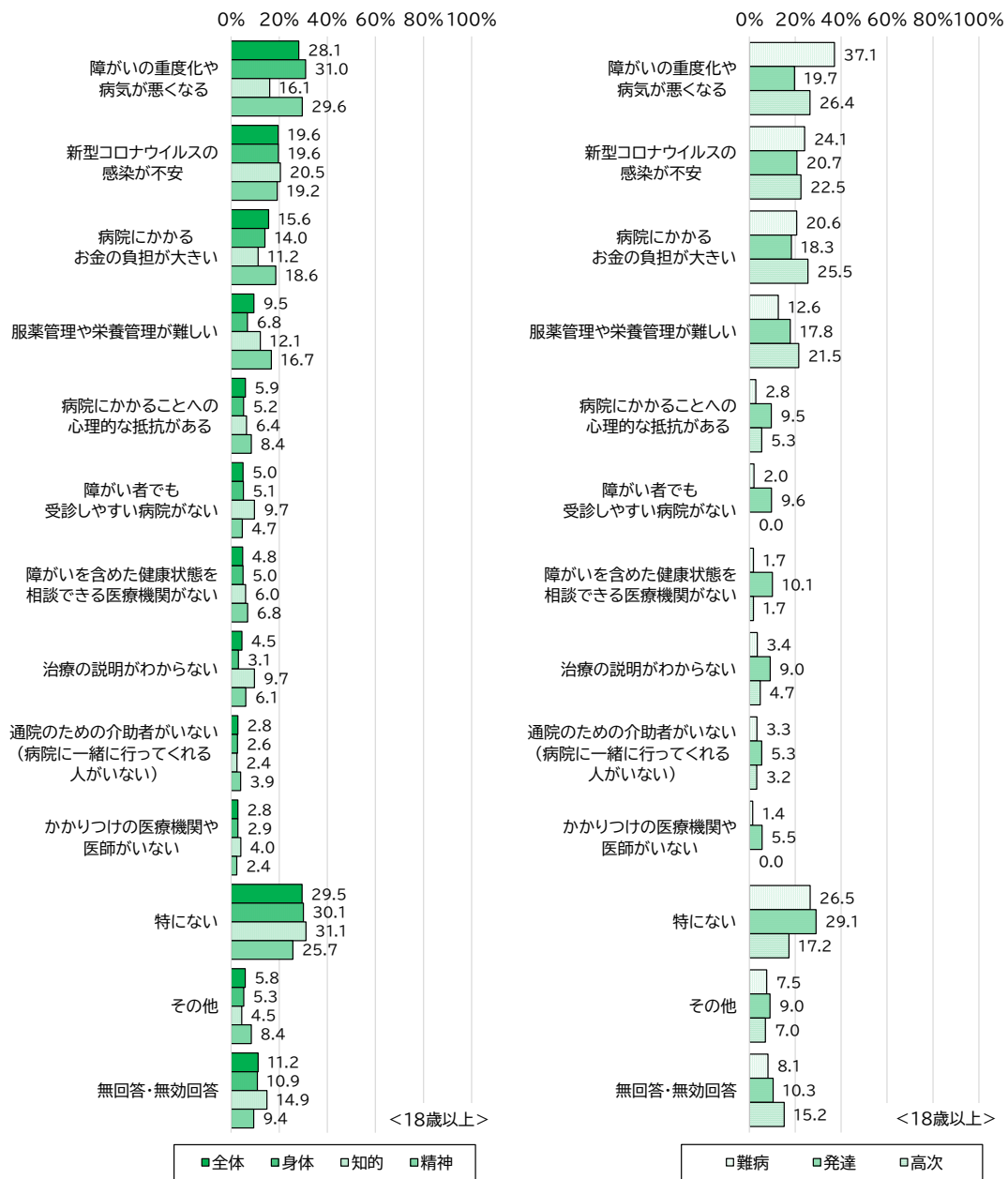
単位：%

回答者数(人)		障がいの重度化や病気が悪くなる	服薬管理や栄養管理が難しい	障がいがあっても受診しやすい 病院がない	かかりつけの医療機関や医師がいない	今のかかりつけの医師にいつまで診てもらえるか不安	治療内容の説明がわからない	病院にかかるお金の負担が大きい
全体(n=1,010)		14.0	14.2	15.6	5.6	24.8	5.4	4.8
障がい種別	身体(n=182)	33.0	18.7	12.6	3.8	28.0	3.3	8.2
	知的(n=550)	16.9	17.1	22.5	6.4	32.2	7.1	4.5
	精神(n=68)	14.7	29.4	17.6	2.9	36.8	2.9	7.4
	難病(n=3)	-	-	33.3	-	33.3	-	-
	発達(n=555)	12.3	16.0	16.4	6.8	25.9	5.6	5.2
	高次(n=9)	22.2	22.2	33.3	11.1	55.6	11.1	11.1


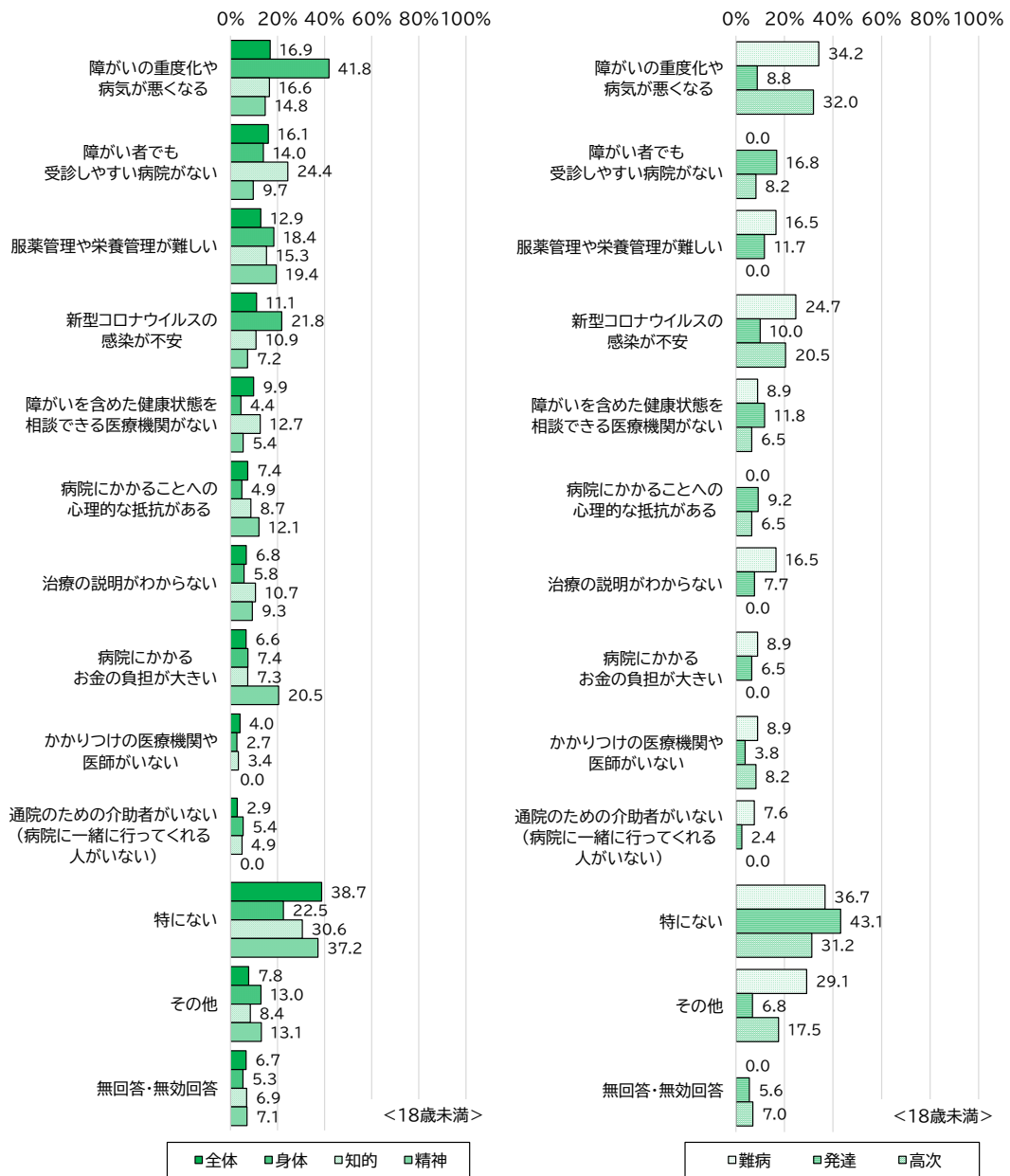
		障がいを含めた健康状態を相談できる医療機関がない	感染症に対する不安	病院にかかることへの心理的な抵抗がある	特にない	その他	無回答
全体		8.6	4.7	7.2	40.8	4.3	4.6
障がい種別	身体	7.7	10.4	2.7	30.2	6.6	3.8
	知的	11.5	4.0	8.5	30.5	4.5	4.7
	精神	16.2	4.4	16.2	26.5	8.8	4.4
	難病	-	-	-	-	-	33.3
	発達	8.3	2.9	8.3	40.2	4.0	5.4
	高次	44.4	-	22.2	-	22.2	11.1



参考：前回調査結果 健康や医療についての不安、困っていること（18歳以上）



参考：前回調査結果 健康や医療についての不安、困っていること（18歳未満）




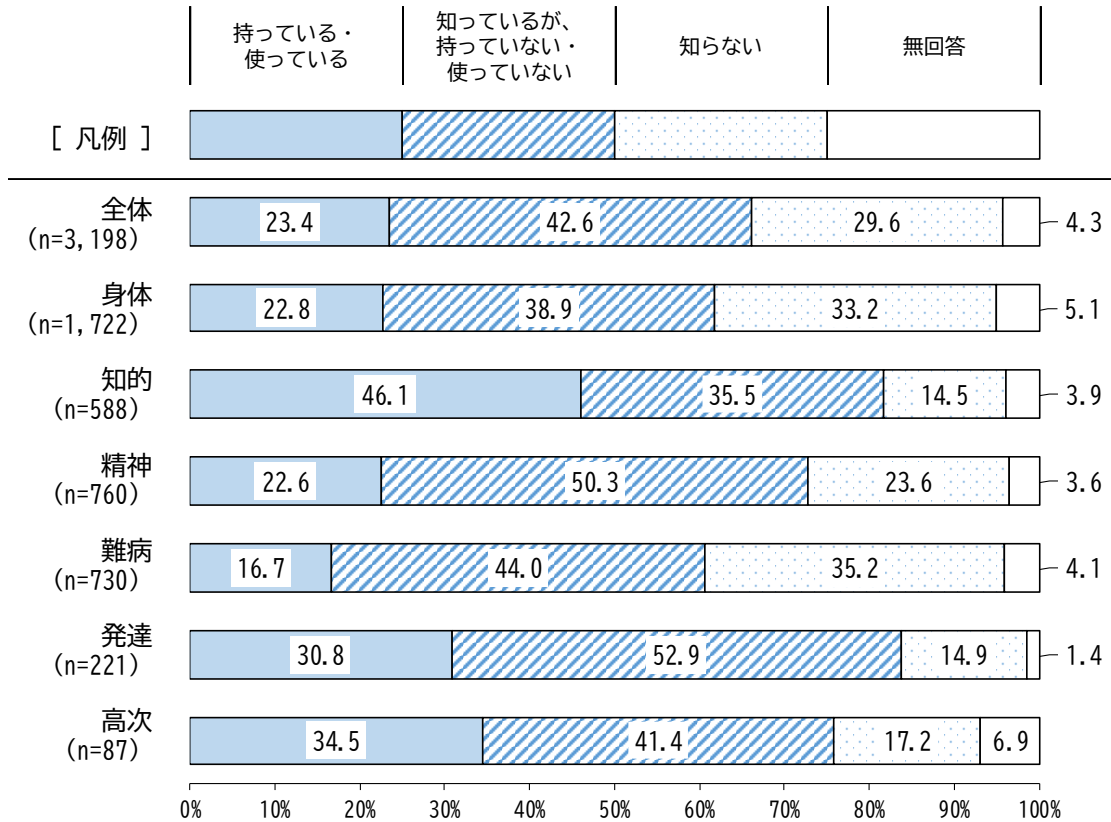
7. 災害時の対応

(1) 「ヘルプカード（たすけてねカード）」の認知度

- 「ヘルプカード（たすけてねカード）」の認知度について、18歳以上の方全体では、「知っているが、持っていない・使っていない」が42.6%で最も多く、次いで「知らない」が29.6%、「持っている・使っている」が23.4%となっています。

【18歳以上 問28】 あなたは「ヘルプカード（たすけてねカード）」を知っていますか。（単一回答）


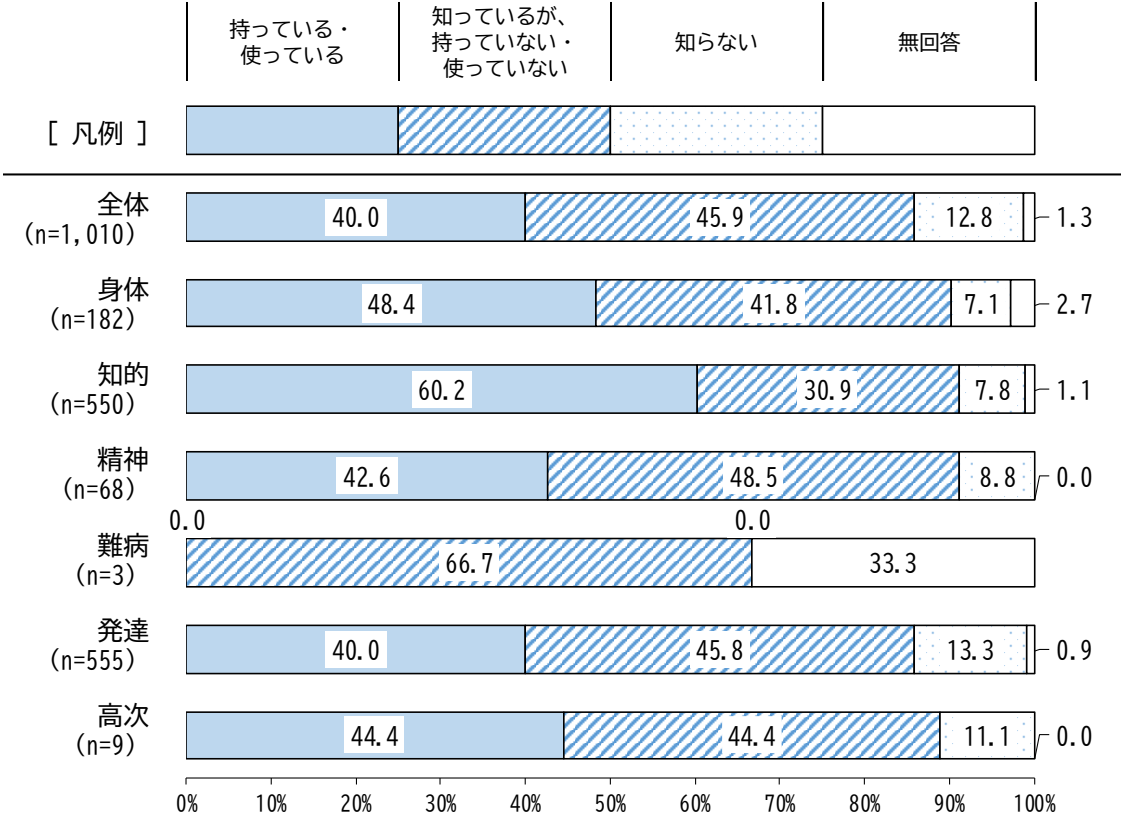
【「ヘルプカード（たすけてねカード）」の認知度（18歳以上）】



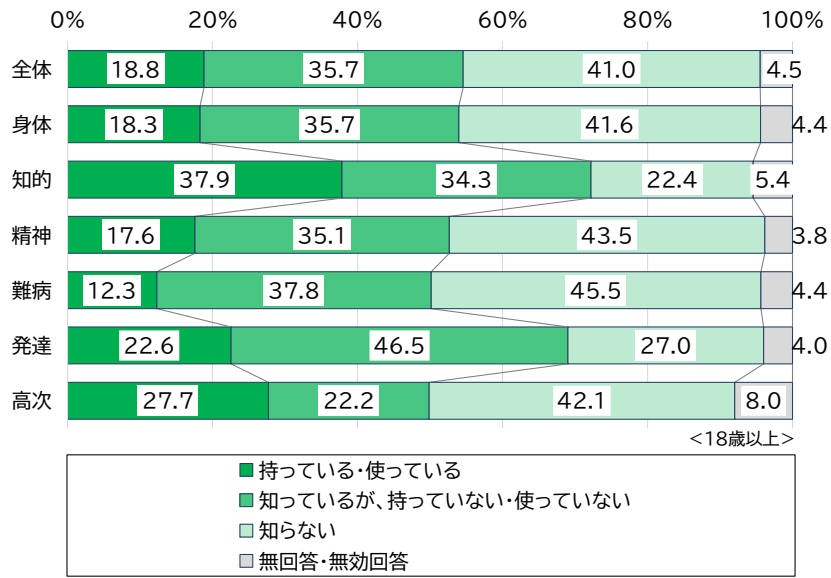
○ 18歳未満の方全体では、「知っているが、持っていない・使っていない」が45.9%で最も多く、次いで「持っている・使っている」が40.0%、「知らない」が12.8%となっています。

【18歳未満 問27】 あなたは「ヘルプカード（たすけてねカード）」を知っていますか。（単一回答）


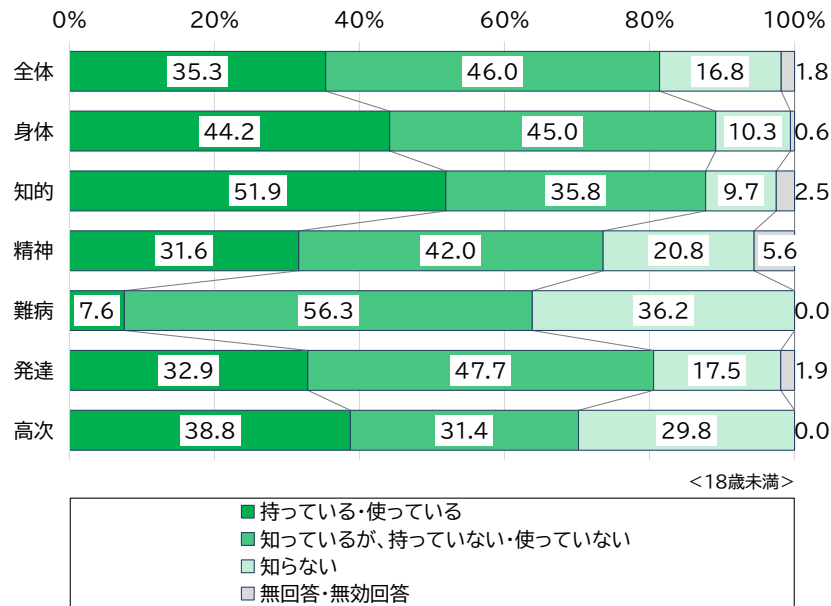
【「ヘルプカード（たすけてねカード）」の認知度（18歳未満）】



参考：前回調査結果 「ヘルプカード（たすけてねカード）」の認知度（18歳以上）



参考：前回調査結果 「ヘルプカード（たすけてねカード）」の認知度（18歳未満）


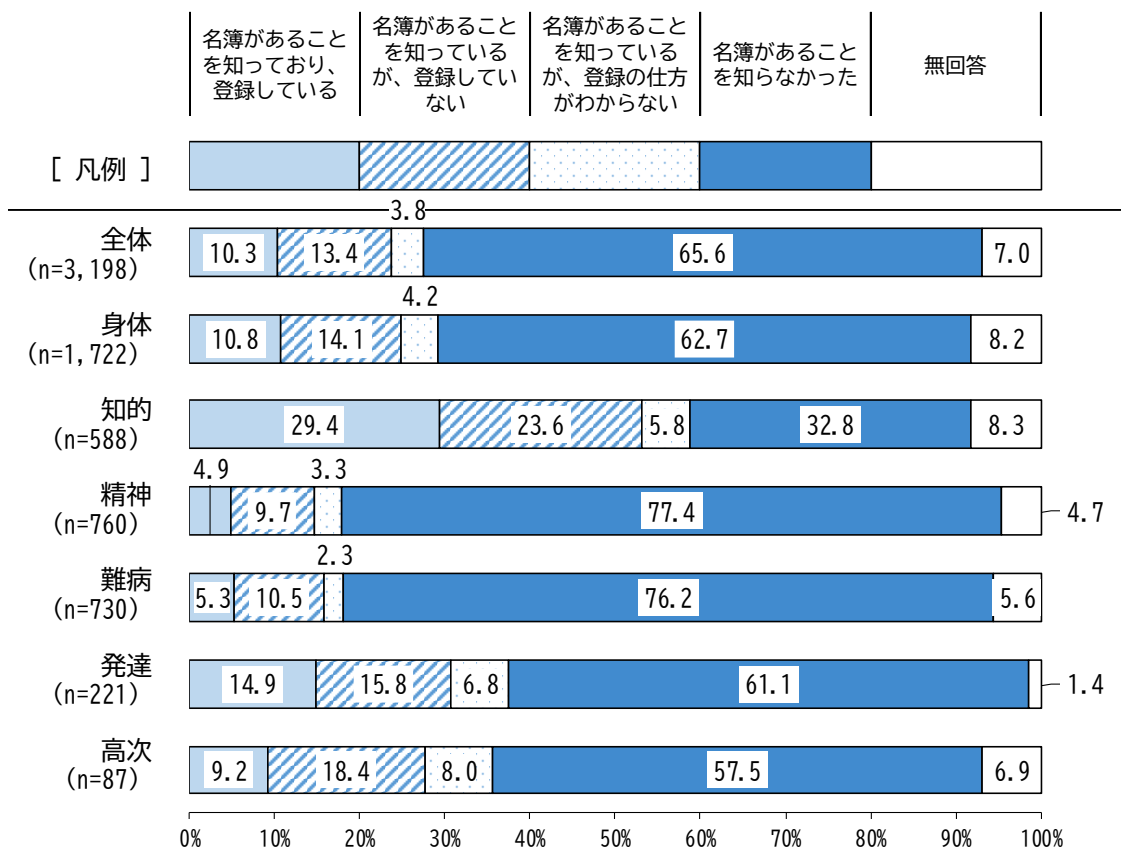


(2) 「避難行動要支援者名簿」の認知度

- 「避難行動要支援者名簿」の認知度について、18歳以上の方全体では、「名簿があることを知らなかった」が65.6%で最も多く、次いで「名簿があることを知っているが、登録していない」が13.4%、「名簿があることを知っており、登録している」が10.3%となっています。

【18歳以上 問29】 あなたは、災害（地震や台風など）のとき、無事かどうかの確認や避難の手助けなどのために作成されている「避難行動要支援者名簿」を知っていますか。（単一回答）


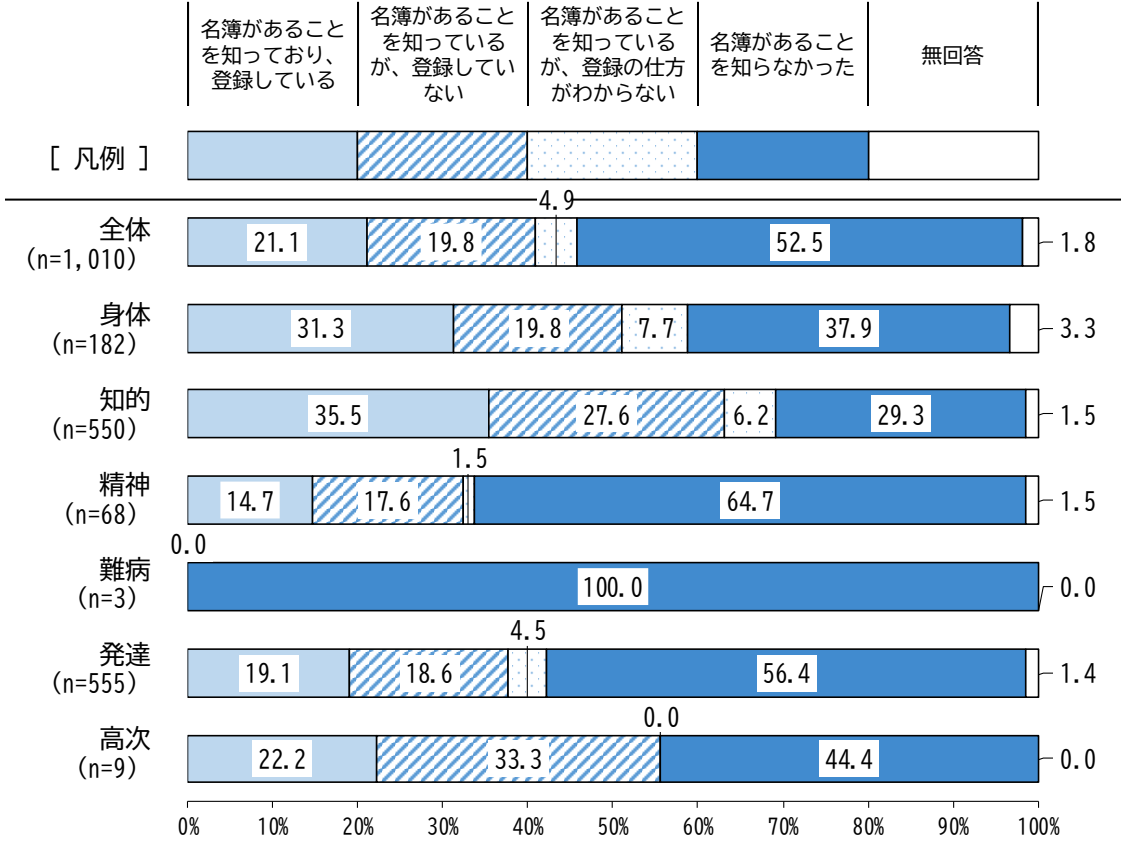
【「避難行動要支援者名簿」の認知度（18歳以上）】



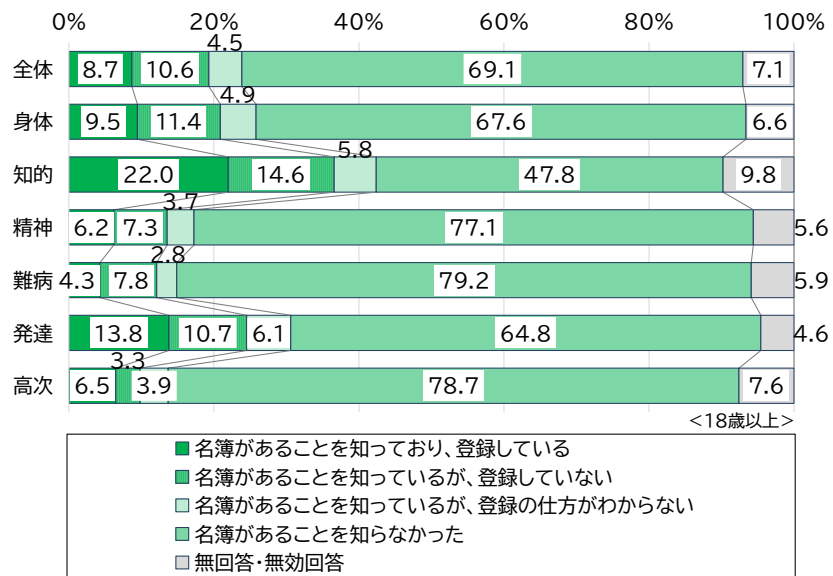
○ 18 歳未満の方全体では、「名簿があることを知らなかった」が 52.5%で最も多く、次いで「名簿があることを知っており、登録している」が 21.1%、「名簿があることを知っているが、登録していない」が 19.8%となっています。

【18 歳未満 問 28】 あなたは、災害（地震や台風など）のとき、無事かどうかの確認や避難の手助けなどのために作成されている「避難行動要支援者名簿」を知っていますか。（単一回答）


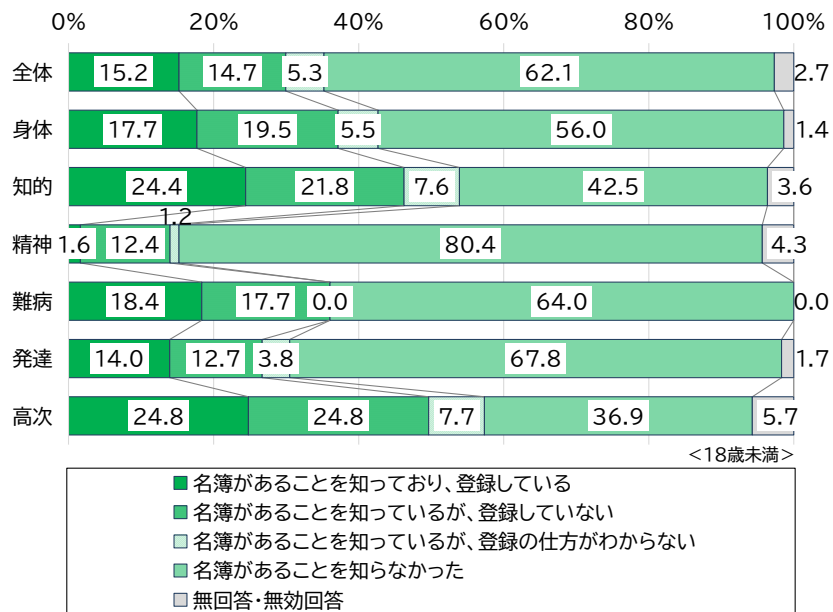
【「避難行動要支援者名簿」の認知度（18 歳未満）】



参考：前回調査結果 「避難行動要支援者名簿」の認知度（18歳以上）



参考：前回調査結果 「避難行動要支援者名簿」の認知度（18歳未満）


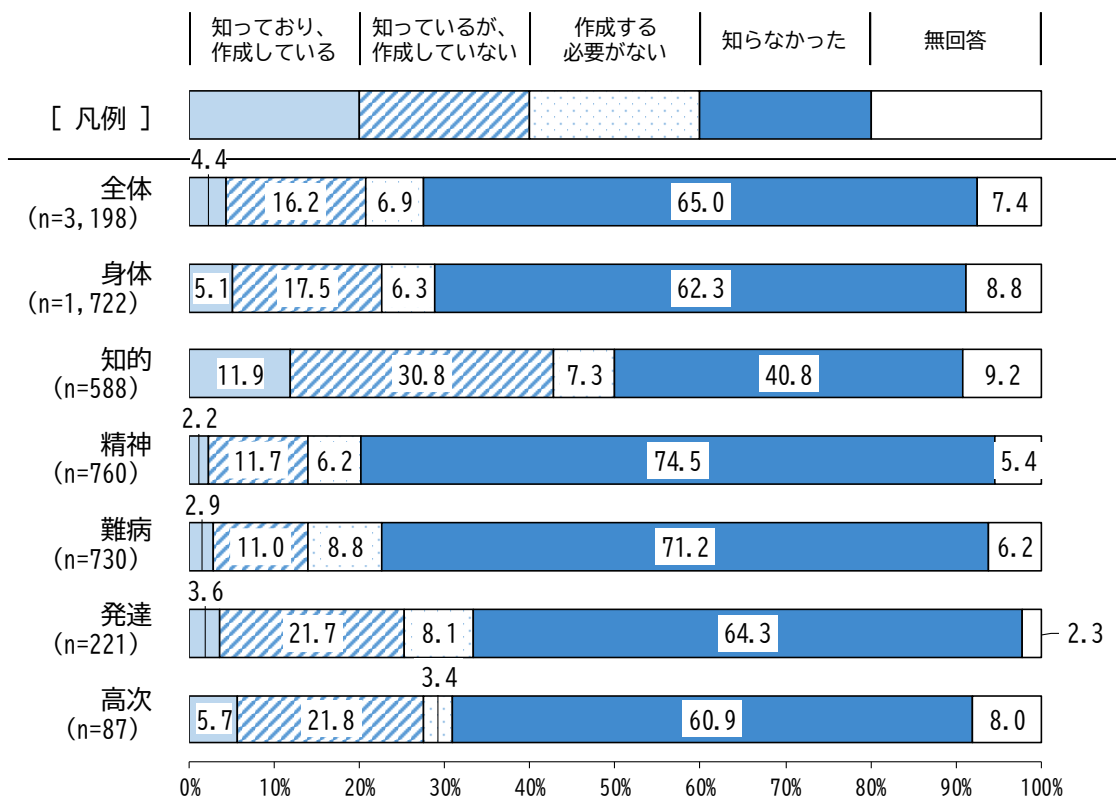


(3) 「個別避難計画」の認知度

○ 「個別避難計画」の認知度について、18歳以上の方全体では、「知らなかった」が65.0%で最も多く、次いで「知っているが、作成していない」が16.2%、「作成する必要がある」が6.9%となっています。

【18歳以上 問30】 あなたは、災害（地震や台風など）時に自ら避難することが困難な避難行動要支援者が作成することを推奨されている、「個別避難計画」を知っており作成していますか。
(単一回答)


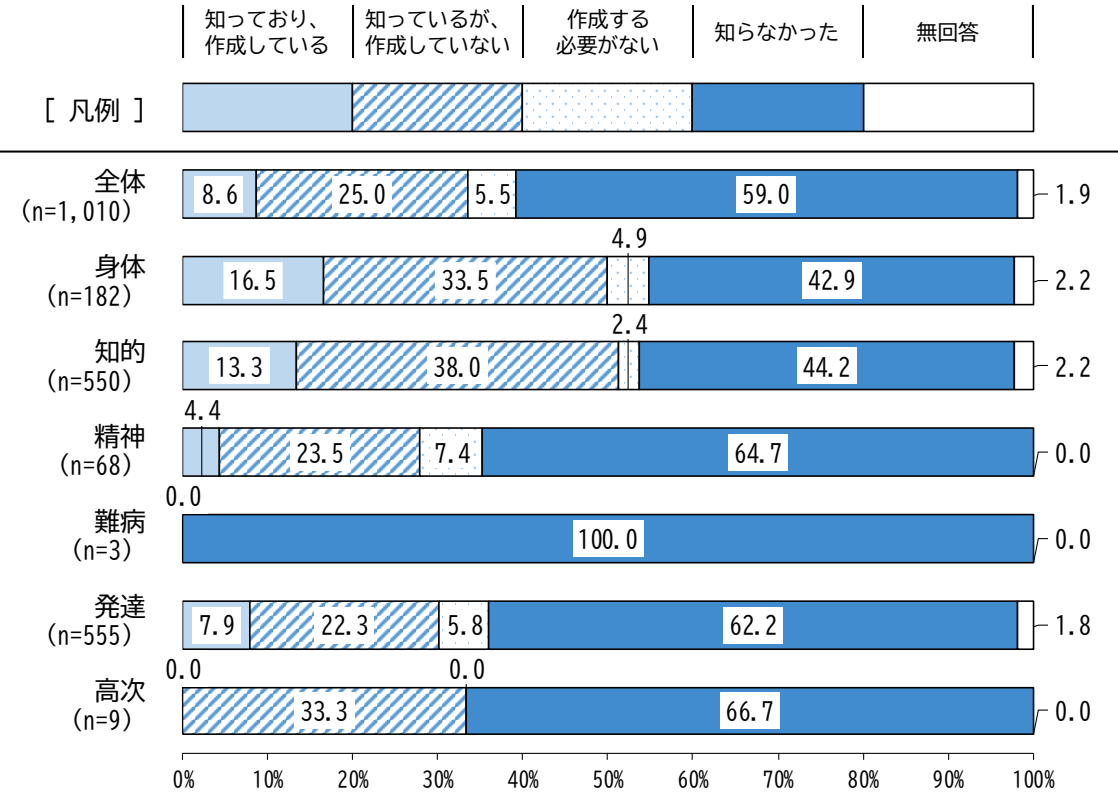
【「個別避難計画」の認知度（18歳以上）】



○ 18歳未満の方全体では、「知らなかった」が59.0%で最も多く、次いで「知っているが、作成していない」が25.0%、「知っており、作成している」が8.6%となっています。

【18歳未満 問 29】 あなたは、災害（地震や台風など）時に自ら避難することが困難な避難行動要支援者が作成することを推奨されている、「個別避難計画」を知っており作成していますか。
（単一回答）

【「個別避難計画」の認知度（18歳未満）】


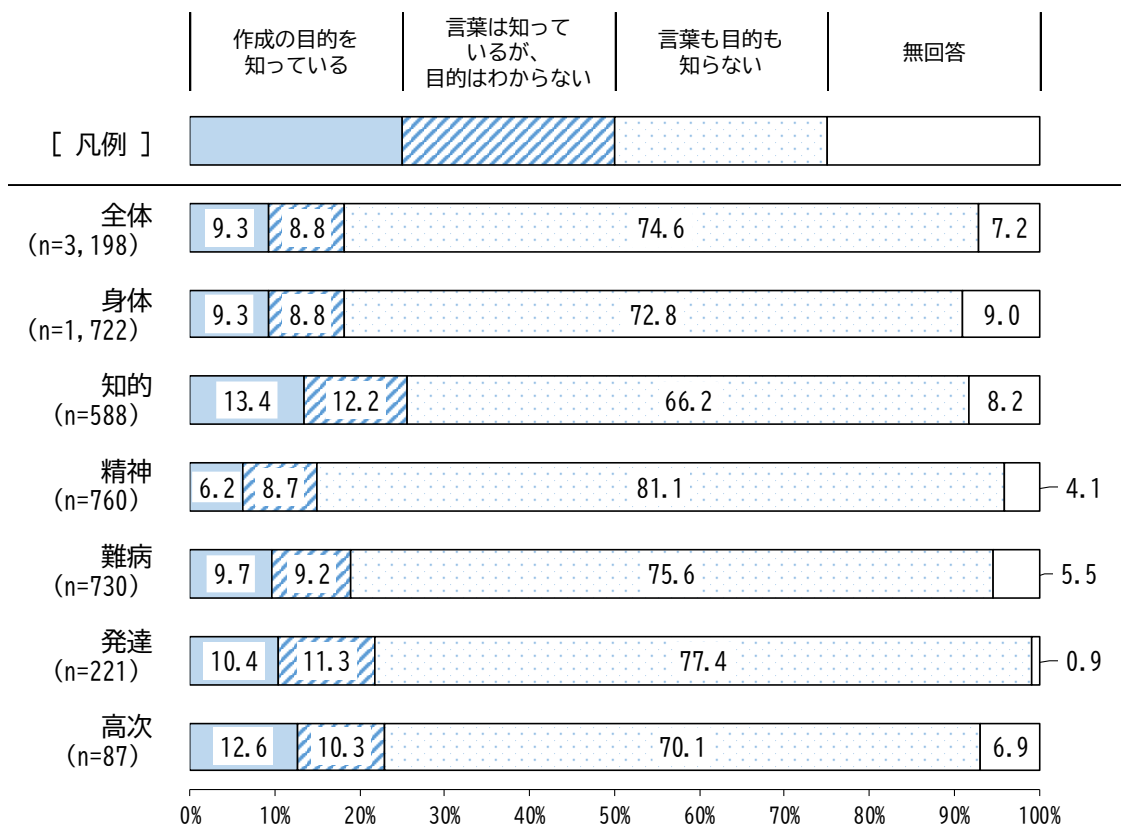


(4) 「マイ・タイムライン」の認知度

- 「マイ・タイムライン」の認知度について、18歳以上の方全体では、「言葉も目的も知らない」が74.6%で最も多く、次いで「作成の目的を知っている」が9.3%、「言葉は知っているが、目的はわからない」が8.8%、「言葉は知っているが、目的はわからない」が8.8%となっています。

【18歳以上 問31】 あなたは「マイ・タイムライン」を知っていますか。(単一回答)


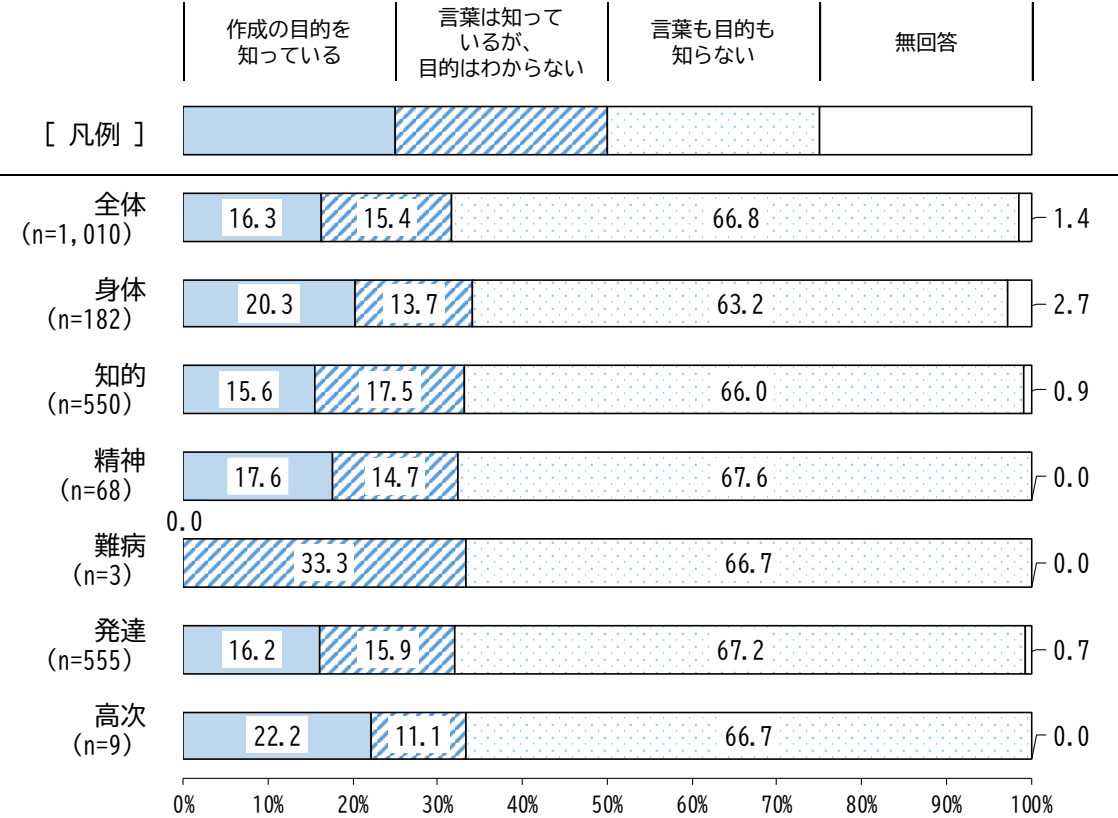
【「マイ・タイムライン」の認知度 (18歳以上)】



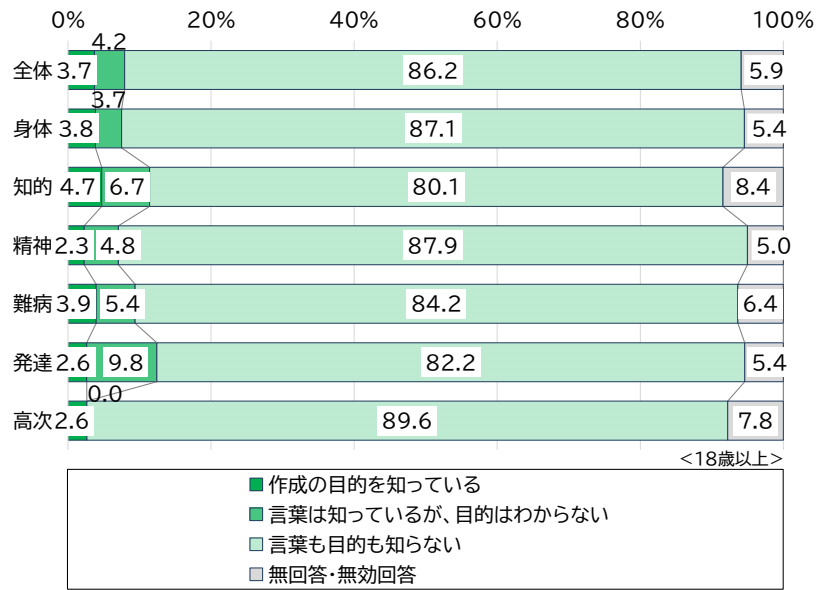
○ 18歳未満の方全体では、「言葉も目的も知らない」が66.8%で最も多く、次いで「作成の目的を知っている」が16.3%、「言葉は知っているが、目的はわからない」が15.4%となっています。

【18歳未満 問30】 あなたは「マイ・タイムライン」を知っていますか。(単一回答)


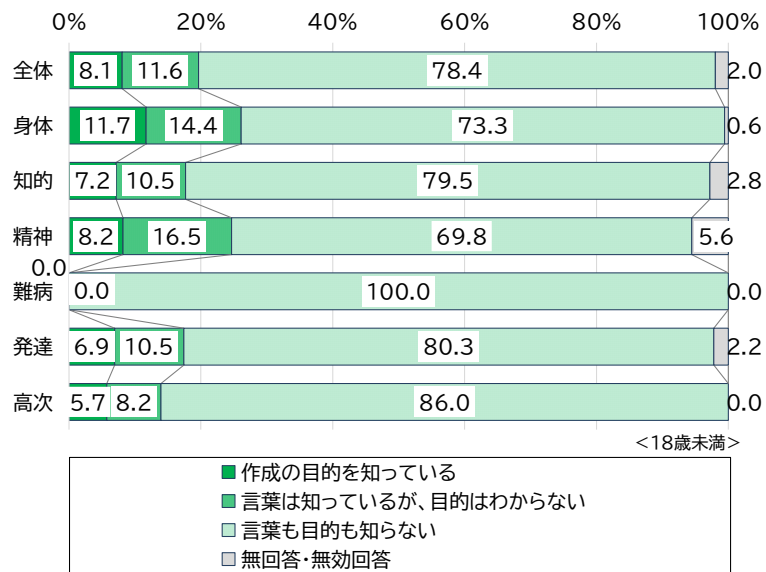
【「マイ・タイムライン」の認知度 (18歳未満)】



参考：前回調査結果 「マイ・タイムライン」の認知度（18歳以上）



参考：前回調査結果 「マイ・タイムライン」の認知度（18歳未満）


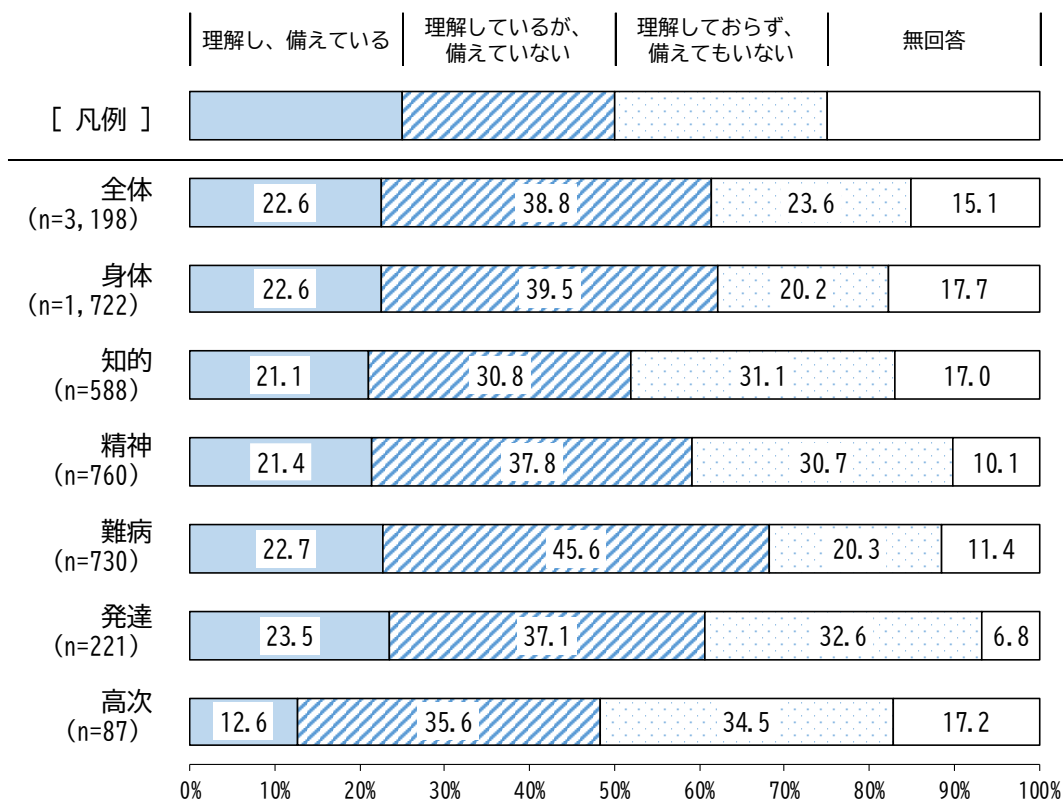


(5) 災害時の備えや行動への理解

- 災害時の備えや行動への理解について、18歳以上の方全体では、「理解しているが、備えていない」が38.8%で最も多く、次いで「理解しておらず、備えてもいない」が23.6%、「理解し、備えている」が22.6%となっています。

【18歳以上 問32-1】あなたは、災害（台風の被害等含む）が起きた際に、どのような行動（避難など）をすればよいか理解し、備えていますか。（単一回答）


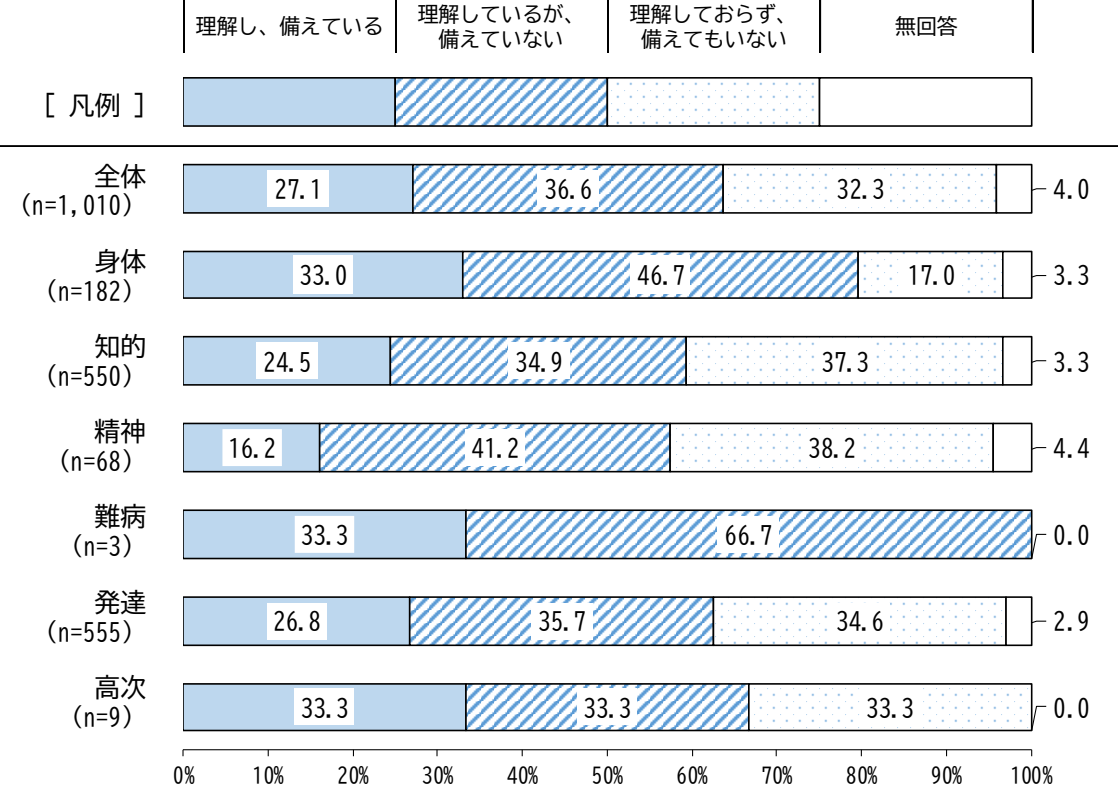
【災害時の備えや行動への理解（18歳以上）】



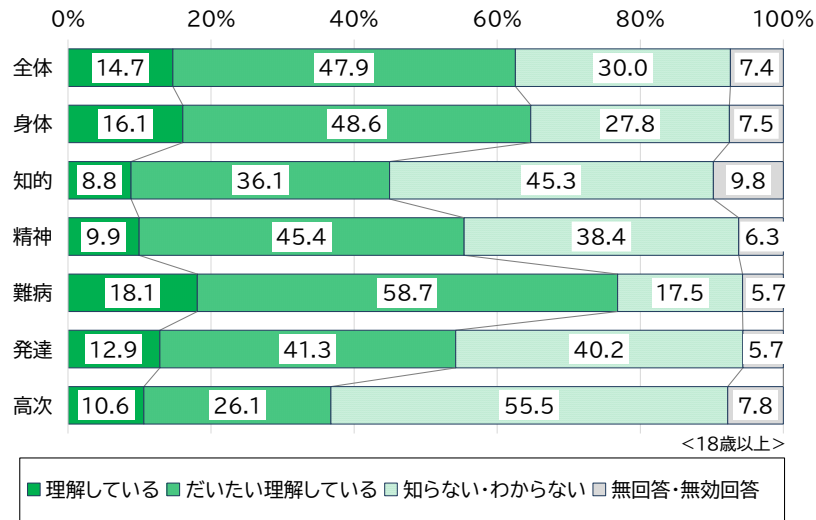
○ 18歳未満の方全体では、「理解しているが、備えていない」が36.6%で最も多く、次いで「理解しておらず、備えてもない」が32.3%、「理解し、備えている」が27.1%となっています。

【18歳未満 問31-1】 あなたは、災害（台風の水害等含む）が起きた際に、どのような行動（避難など）をすればよいか理解し、備えていますか。（単一回答）


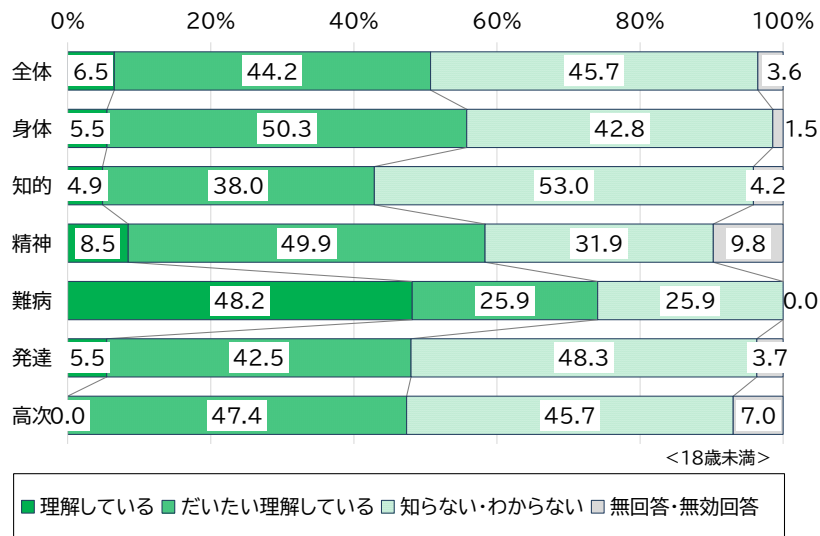
【災害時の備えや行動への理解（18歳未満）】



参考：前回調査結果 災害時の備えや行動への理解（18歳以上）



参考：前回調査結果 災害時の備えや行動への理解（18歳未満）

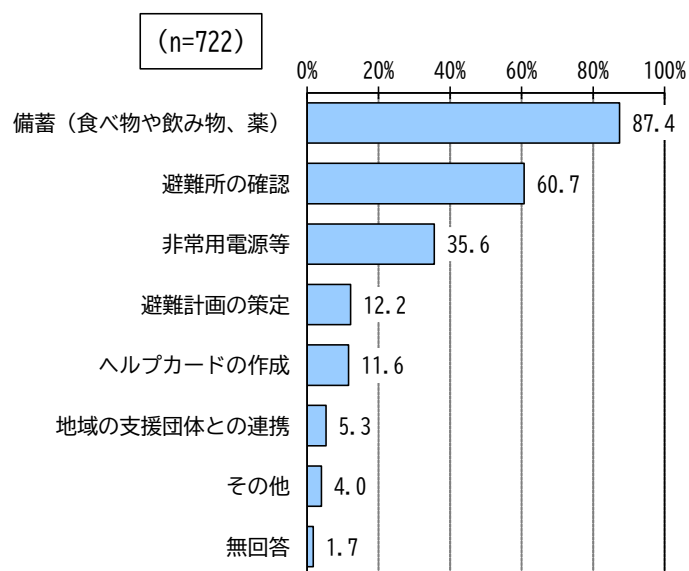


(6) 備えている内容

- 備えている内容について、18歳以上の方全体では、「備蓄（食べ物や飲み物、薬）」が87.4%で最も多く、次いで「避難所の確認」が60.7%、「非常用電源等」が35.6%となっています。

【18歳以上 問32-2】どのような備えをされていますか。（複数回答）


【備えている内容（18歳以上）】



【備えている内容（18歳以上）（障がい種別）】

単位：%

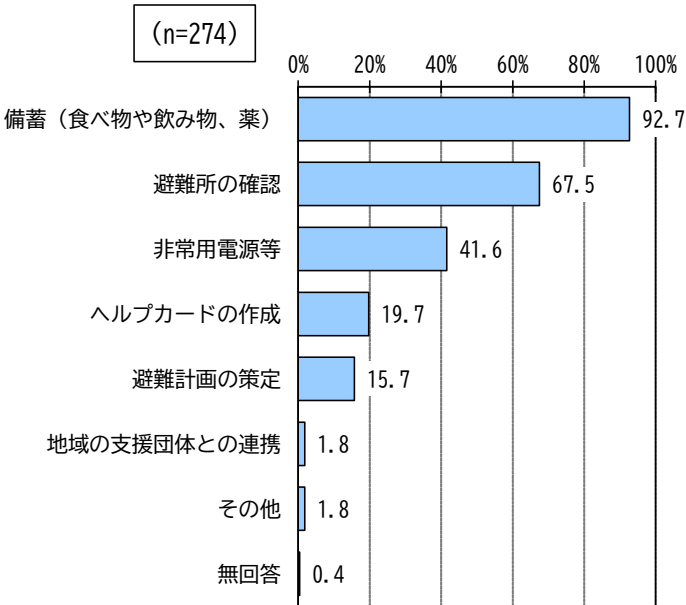
回答者数(人)	避難計画の策定	(食べ物や飲み物、薬) 備蓄	非常用電源等	避難所の確認	地域の支援団体との連携	ヘルプカードの作成	その他	無回答
全体(n=722)	12.2	87.4	35.6	60.7	5.3	11.6	4.0	1.7
障がい種別	身体(n=390)	12.3	88.2	37.9	55.9	4.9	9.7	2.3
	知的(n=124)	20.2	80.6	33.9	67.7	14.5	31.5	1.6
	精神(n=163)	10.4	88.3	34.4	66.9	4.9	12.3	4.9
	難病(n=166)	12.7	91.6	40.4	55.4	3.0	9.6	3.0
	発達(n=52)	9.6	82.7	32.7	73.1	3.8	19.2	5.8
	高次(n=11)	36.4	81.8	27.3	54.5	-	27.3	9.1



○ 18歳未満の方全体では、「備蓄（食べ物や飲み物、薬）」が92.7%で最も多く、次いで「避難所の確認」が67.5%、「非常用電源等」が41.6%となっています。

【18歳未満 問31-2】どのような備えをされていますか。（複数回答）


【備えている内容（18歳未満）】



【備えている内容（18歳未満）（障がい種別）】

単位：%

回答者数(人)		避難計画の策定	(食べ物や飲み物、薬) 備蓄	非常用電源等	避難所の確認	地域の支援団体との連携	ヘルプカードの作成	その他	無回答
全体(n=274)		15.7	92.7	41.6	67.5	1.8	19.7	1.8	0.4
障がい種別	身体(n=60)	15.0	91.7	41.7	65.0	1.7	20.0	-	-
	知的(n=135)	17.0	92.6	42.2	65.9	2.2	31.9	0.7	0.7
	精神(n=11)	18.2	90.9	36.4	72.7	-	27.3	-	-
	難病(n=1)	-	100.0	-	-	-	-	-	-
	発達(n=149)	15.4	90.6	45.0	69.8	0.7	19.5	2.7	0.7
	高次(n=3)	-	100.0	66.7	66.7	-	-	-	-


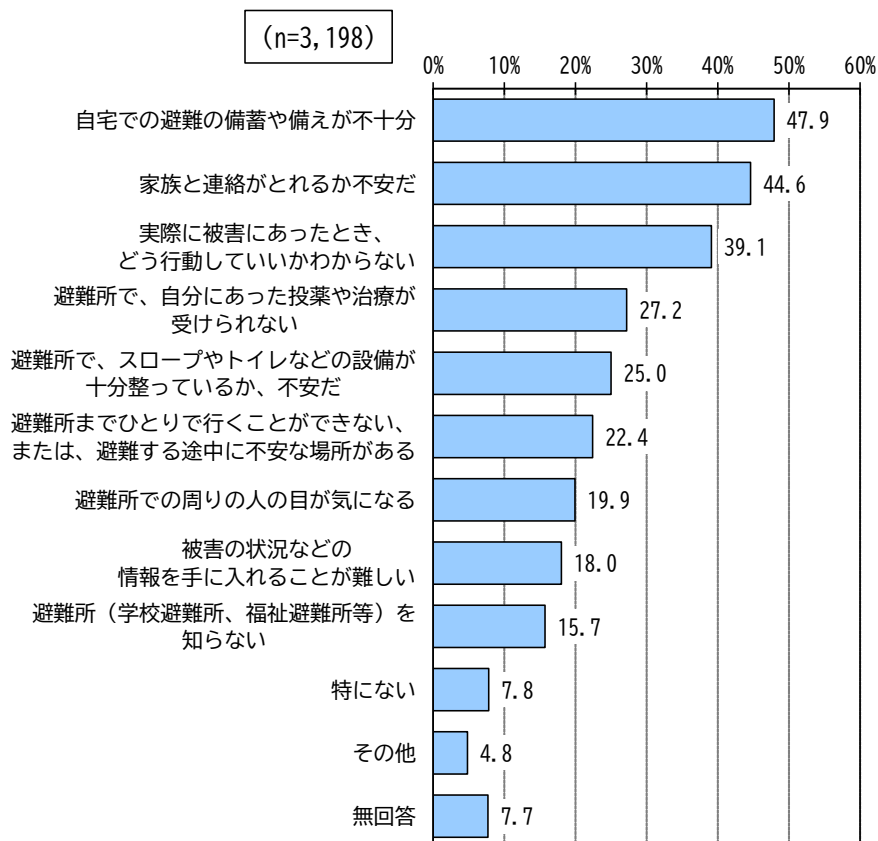


(7) 災害時の不安、困ること

- 災害時の不安、困ることについて、18 歳以上の方全体では、「自宅での避難の備蓄や備えが不十分」が 47.9%で最も多く、次いで「家族と連絡がとれるか不安だ」が 44.6%、「実際に被害にあったとき、どう行動していいかわからない」が 39.1%となっています。

【18 歳以上 問 33】 あなたが、災害（地震や台風など）があったときに、困ることや不安に思うことは何ですか。（複数回答）


【災害時の不安、困ること（18 歳以上）】



【災害時の不安、困ること（18歳以上）（障がい種別・詳細）】

単位：%


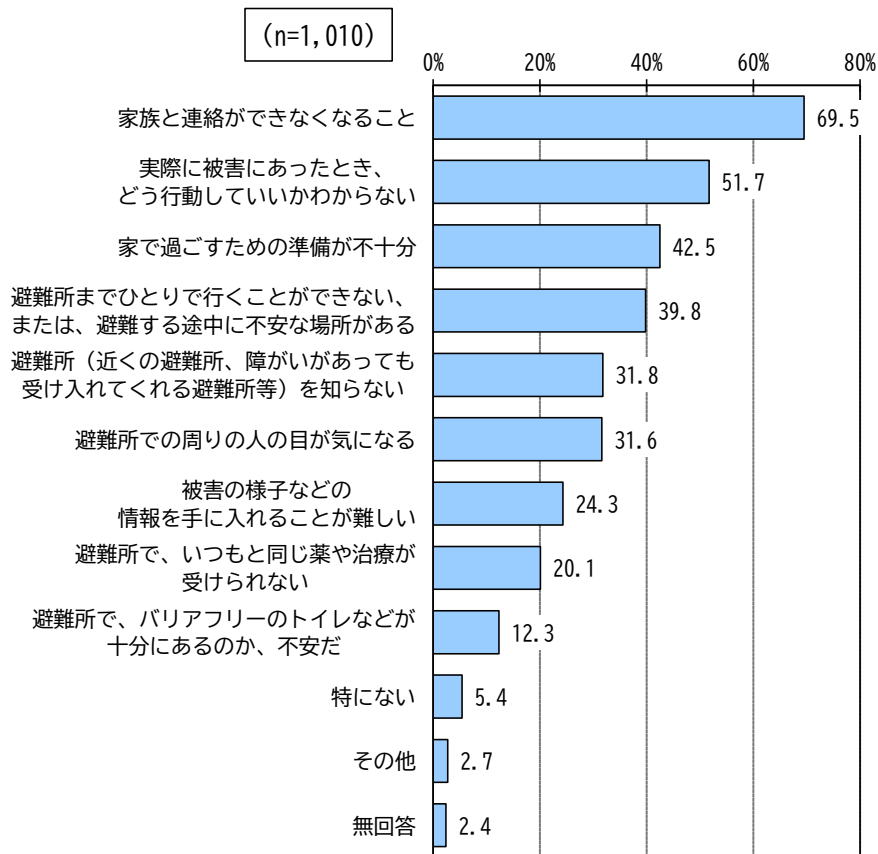
回答者数(人)		自宅での避難の備蓄や備えが不十分	家族と連絡がとれるか不安だ	実際に被害にあつたとき、 どう行動していいかわからない	避難所（学校避難所、福祉避難所等） を知らない	避難所までひとりで行くことができない、 または、避難する途中に不安な場所がある	被害の状況などの情報を手に入れることが 難しい	避難所で、スロープやトイレなどの設備が 十分整っているか、不安だ	避難所で、自分にあつた投薬や治療が 受けられない	避難所での周りの人の目が気になる	特にない	その他	無回答
全体(n=3,198)		47.9	44.6	39.1	15.7	22.4	18.0	25.0	27.2	19.9	7.8	4.8	7.7
障がい種別	身体(n=1,722)	44.8	38.7	34.3	13.3	26.6	17.7	28.7	24.0	14.6	8.4	4.9	9.6
	知的(n=588)	37.6	56.0	53.2	21.1	32.8	28.2	23.6	19.9	29.6	8.2	5.8	8.5
	精神(n=760)	56.3	52.0	49.3	21.4	14.7	18.6	21.6	37.1	32.0	5.3	6.6	5.3
	難病(n=730)	49.5	43.2	31.8	12.6	20.7	12.7	26.0	36.7	14.0	8.5	5.8	4.9
	発達(n=221)	53.4	61.5	58.4	25.3	22.2	26.7	24.9	30.8	42.1	4.1	10.0	2.7
	高次(n=87)	46.0	47.1	52.9	17.2	33.3	25.3	36.8	35.6	20.7	5.7	4.6	9.2
身体障がい詳細	視覚(n=298)	44.3	36.6	36.6	15.1	34.9	20.1	28.5	16.4	16.8	8.4	4.0	7.7
	聴覚(n=276)	49.6	46.4	38.0	12.0	19.9	27.2	20.3	18.5	15.9	6.2	5.1	8.0
	音声(n=144)	47.2	39.6	34.0	12.5	22.9	16.0	18.8	25.7	13.2	8.3	5.6	12.5
	体幹(n=560)	43.6	40.4	38.4	15.9	39.8	17.7	41.4	24.5	18.4	7.7	5.5	7.0
	内部(n=429)	50.8	40.8	28.7	12.8	14.7	14.5	22.4	37.3	12.8	9.8	4.7	7.2



○ 18 歳未満の方全体では、「家族と連絡ができなくなること」が 69.5%で最も多く、次いで「実際に被害にあったとき、どう行動していいかわからない」が 51.7%、「家で過ごすための準備が不十分」が 42.5%となっています。

【18 歳未満 問 32】 あなたが、災害（地震や台風など）があったときに、困ることや不安に思うことは何ですか。（複数回答）


【災害時の不安、困ること（18 歳未満）】




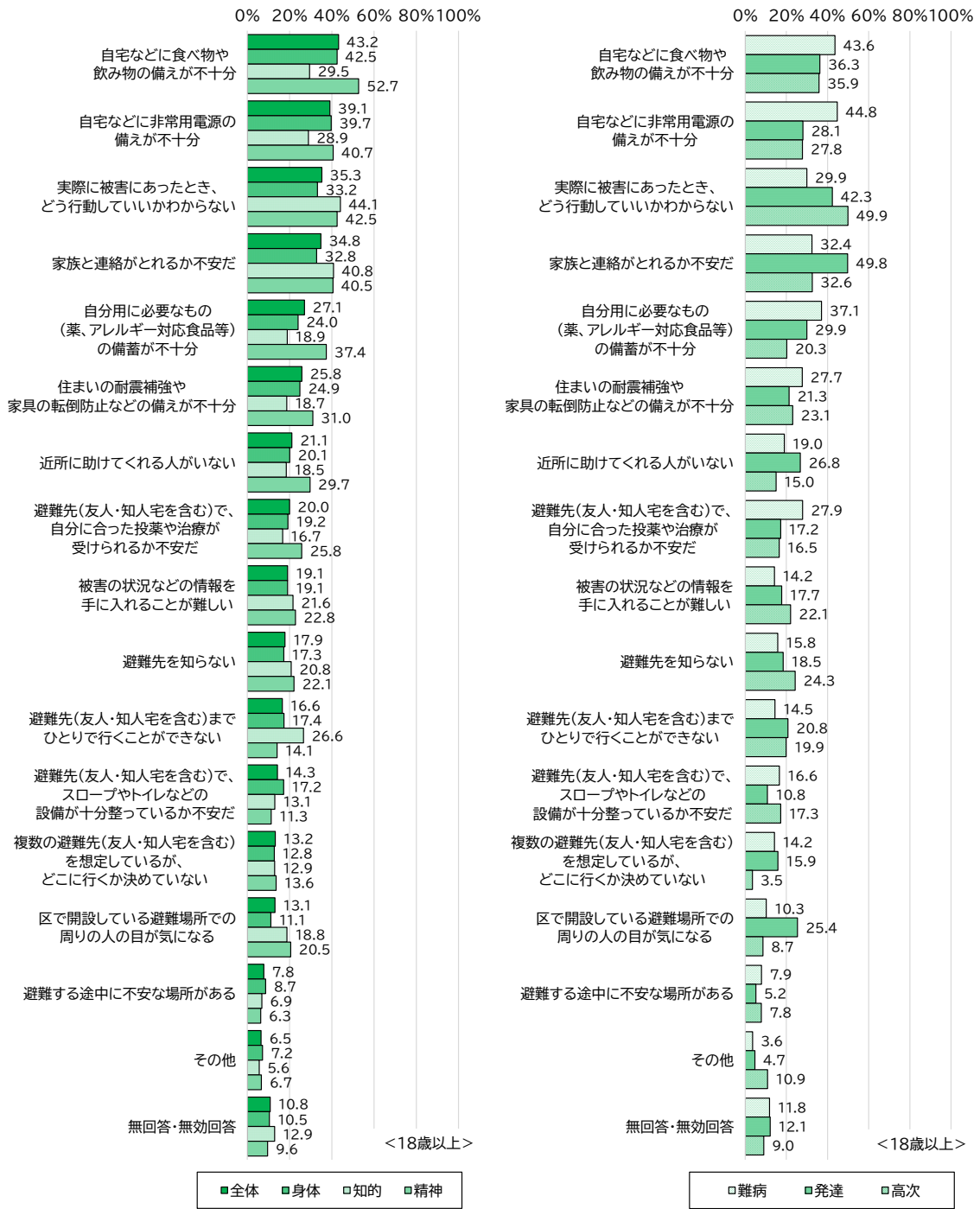
【災害時の不安、困ること（18歳未満）（障がい種別）】

単位：%


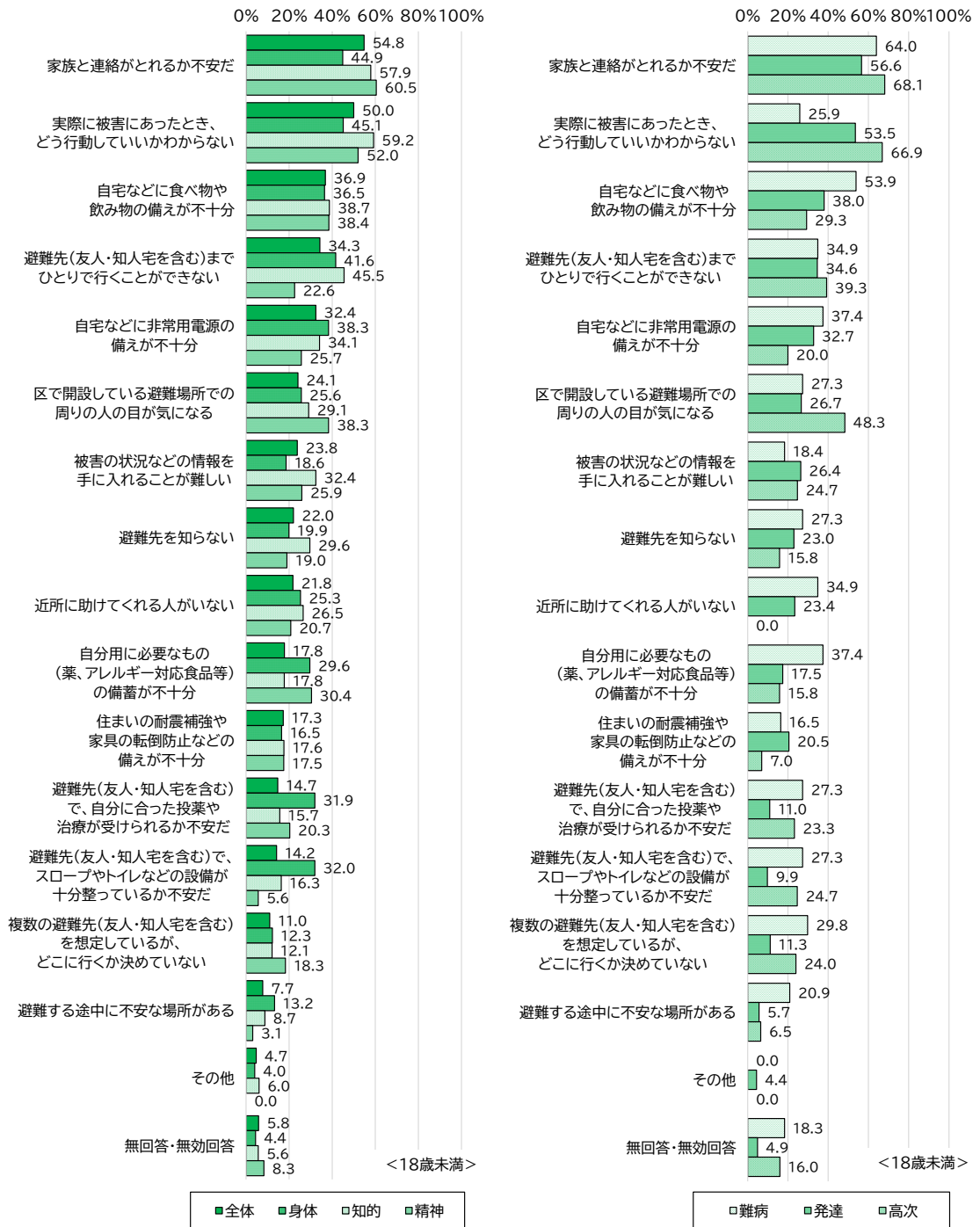
回答者数(人)		家で過ごすための準備が 不十分	家族と連絡ができなくなる こと	実際に被害にあったとき、 どう行動していいかわからない	避難所（近くの避難所、障がいがあっても 受け入れてくれる避難所等）を知らない	避難所までひとりで行くことができない、 または、避難する途中に不安な場所がある	被害の様子などの情報を手に入れることが 難しい	避難所で、バリアフリーのトイレなどが 十分にあるのか、不安だ	避難所で、いつもと同じ薬や治療が 受けられない	避難所での周りの人の目が気になる	特になし	その他	無回答
全体(n=1,010)		42.5	69.5	51.7	31.8	39.8	24.3	12.3	20.1	31.6	5.4	2.7	2.4
障 が い 種 別	身体(n=182)	47.3	63.7	33.5	37.4	42.3	22.0	29.7	39.6	33.0	3.8	4.9	2.2
	知的(n=550)	44.5	70.5	56.7	41.1	51.8	29.8	14.7	21.1	37.8	3.5	2.9	1.8
	精神(n=68)	45.6	72.1	50.0	27.9	33.8	23.5	13.2	39.7	42.6	5.9	2.9	4.4
	難病(n=3)	-	66.7	66.7	33.3	-	33.3	-	33.3	-	-	-	-
	発達(n=555)	42.2	70.5	55.0	28.3	41.3	23.2	8.1	20.2	32.4	5.4	2.7	2.2
	高次(n=9)	44.4	66.7	44.4	11.1	33.3	11.1	22.2	44.4	33.3	-	11.1	-



参考：前回調査結果 災害時の不安、困ること（18歳以上）



参考：前回調査結果 災害時の不安、困ること（18歳未満）




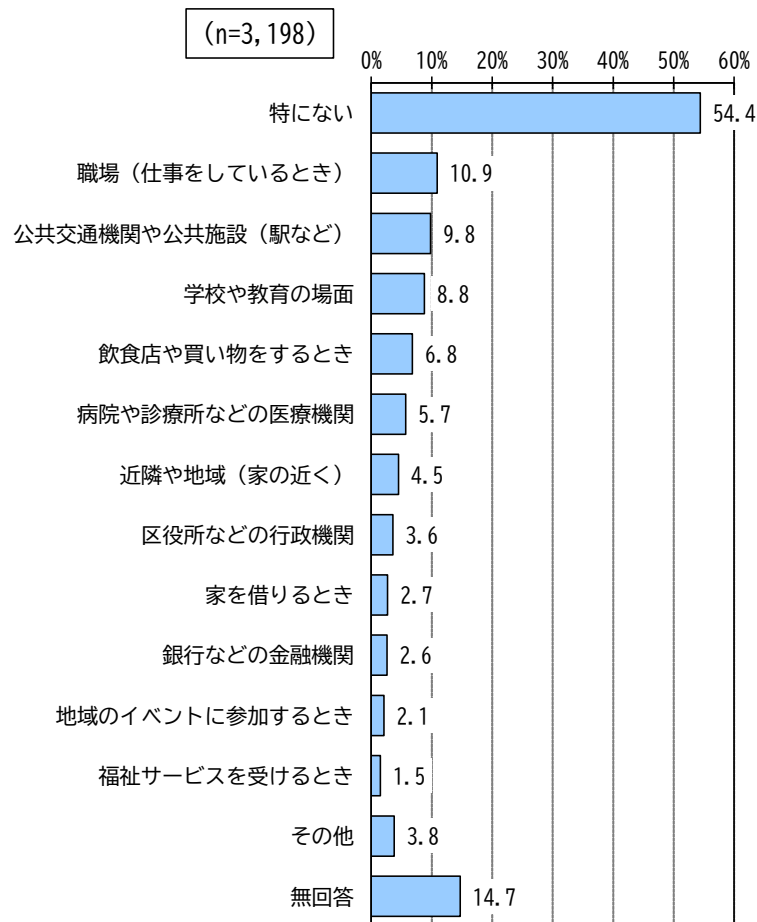
8. 権利擁護

(1) 障がいがあることを理由に差別を感じた場所や場面

- 障がいがあることを理由に差別を感じた場所や場面について、18 歳以上の方全体では、「特にない」が 54.4%で最も多く、次いで「職場（仕事をしているとき）」が 10.9%、「公共交通機関や公共施設（駅など）」が 9.8%となっています。

【18 歳以上 問 34-1】障がいがあることを理由として差別をされたと感じた・いやな思いをしたことがありますか。あった方はどのような場所や場面でそのようなことがあったか教えてください。（複数回答）

【障がいがあることを理由に差別を感じた場所や場面（18 歳以上）】




【障がいがあることを理由に差別を感じた場所や場面（18歳以上）（障がい種別）】

単位：%

回答者数(人)		学校や教育の場面	職場（仕事をしているとき）	公共交通機関や公共施設（駅など）	区役所などの行政機関	病院や診療所などの医療機関	銀行などの金融機関	飲食店や買い物をするとき
全体(n=3,198)		8.8	10.9	9.8	3.6	5.7	2.6	6.8
障がい種別	身体(n=1,722)	5.2	8.0	9.9	2.8	4.6	2.5	6.9
	知的(n=588)	24.0	13.1	19.0	3.4	8.2	4.4	17.2
	精神(n=760)	13.0	20.0	10.4	6.8	8.7	3.4	5.3
	難病(n=730)	3.0	8.1	6.4	2.3	3.2	1.1	3.3
	発達(n=221)	30.3	26.2	14.9	8.1	11.3	5.0	12.2
	高次(n=87)	5.7	11.5	18.4	5.7	5.7	4.6	9.2

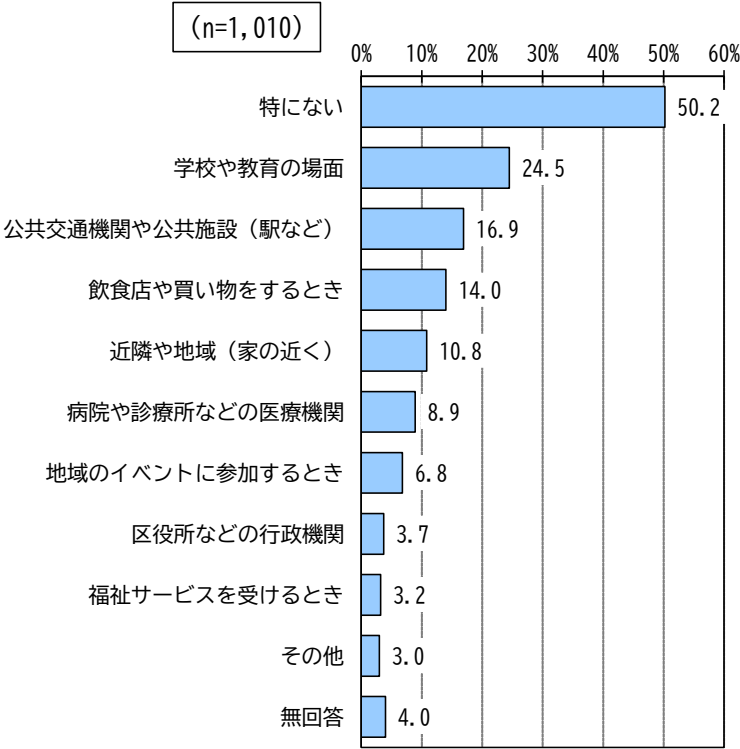
		福祉サービスを受けるとき	家を借りるとき	地域のイベントに参加するとき	近隣や地域（家の近く）	特にない	その他	無回答
全体		1.5	2.7	2.1	4.5	54.4	3.8	14.7
障がい種別	身体	1.0	2.4	1.6	3.1	56.6	2.6	17.9
	知的	1.7	2.2	6.0	10.5	37.6	3.6	12.1
	精神	3.4	5.3	1.8	6.7	46.2	6.8	8.3
	難病	0.7	1.0	0.7	1.5	65.9	2.5	15.2
	発達	5.4	5.0	3.6	12.7	34.8	7.7	3.6
	高次	3.4	2.3	-	9.2	41.4	2.3	13.8



○ 18歳未満の方全体では、「特にない」が50.2%で最も多く、次いで「学校や教育の場面」が24.5%、「公共交通機関や公共施設（駅など）」が16.9%となっています。

【18歳未満 問33-1】 障がいがあることを理由として差別をされたと感じた・いやな思いをしたことがありますか。あった方はどのような場所や場面でそのようなことがあったか教えてください。（複数回答）


【障がいがあることを理由に差別を感じた場所や場面（18歳未満）】



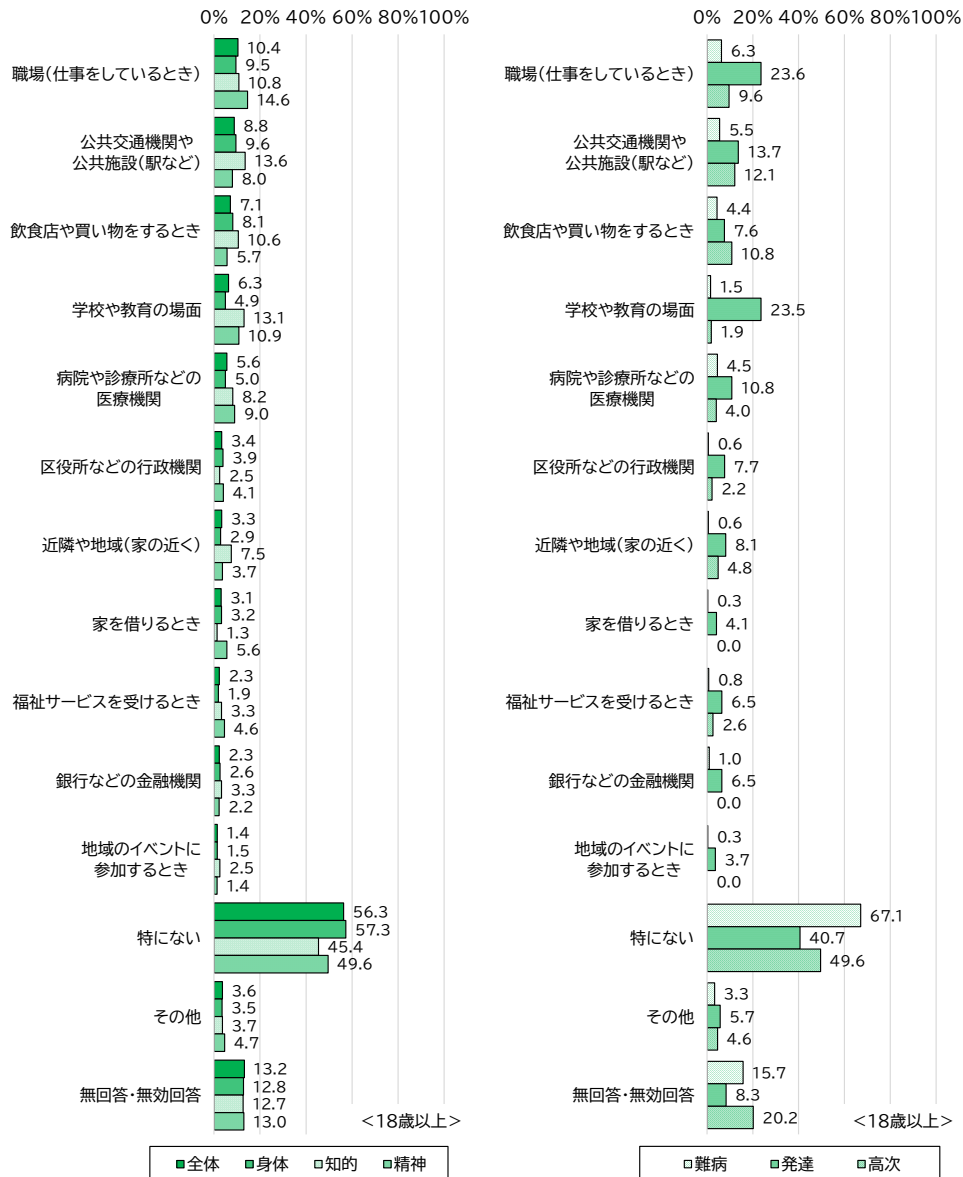
【障がいがあることを理由に差別を感じた場所や場面（18歳未満）（障がい種別）】

単位：%


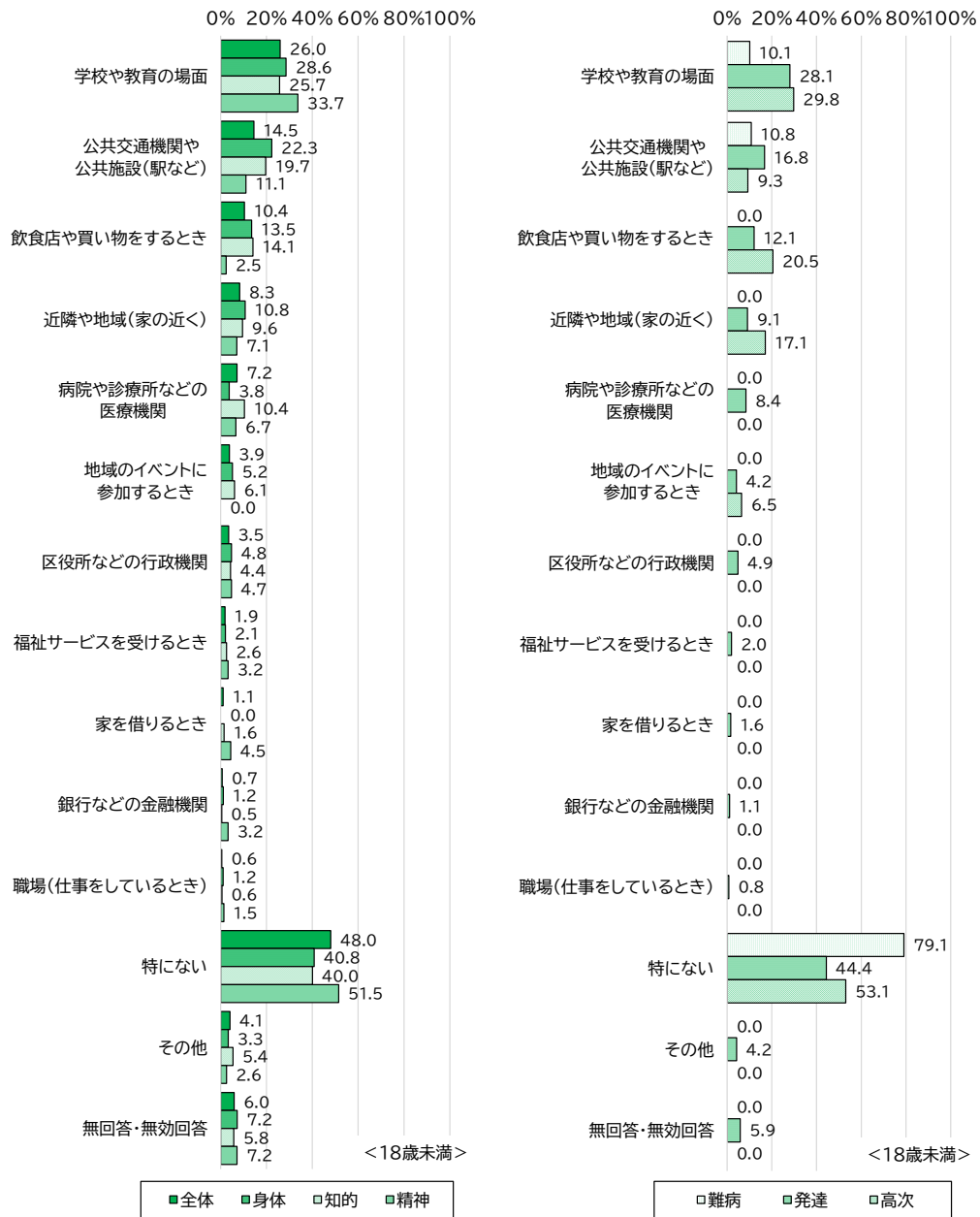
回答者数(人)		学校や教育の場面	公共交通機関や公共施設（駅など）	区役所などの行政機関	病院や診療所などの医療機関	飲食店や買い物をするとき	福祉サービスを受けるとき	地域のイベントに参加するとき	近隣や地域（家の近く）	特にない	その他	無回答	
全体(n=1,010)		24.5	16.9	3.7	8.9	14.0	3.2	6.8	10.8	50.2	3.0	4.0	
障がい種別	身体(n=182)	19.2	20.9	6.6	6.0	17.0	1.1	5.5	8.2	54.9	2.7	4.9	
	知的(n=550)	22.4	26.0	4.2	13.3	20.7	3.5	10.5	16.0	42.9	3.1	2.9	
	精神(n=68)	45.6	14.7	5.9	13.2	10.3	5.9	4.4	10.3	35.3	4.4	1.5	
	難病(n=3)	-	-	-	-	-	-	-	-	33.3	66.7	-	-
	発達(n=555)	25.2	18.6	3.8	10.6	16.0	4.3	7.7	12.1	48.5	3.4	3.1	
	高次(n=9)	44.4	55.6	33.3	22.2	44.4	11.1	11.1	22.2	22.2	11.1	-	



参考：前回調査結果 障がいがあることを理由に差別を感じた場所や場面（18歳以上）



参考：前回調査結果 障がいがあることを理由に差別を感じた場所や場面（18歳未満）




(2) 差別を感じた・いやな思いをした内容

18歳以上では、前問で回答のあった「差別を感じた場所や場面」について、以下のような回答がありました。(自由記述・抜粋)

【18歳以上 問34-2】問34-1の場所や場面で、あなたが差別をされたと感じた・いやな思いをしたのは、どのような内容でしたか。よろしければお書きください。(自由記述)

【差別を感じた・いやな思いをした内容 (18歳以上)】

場所・場面		差別を感じた・いやな思いをした内容(例)
1	学校や教育の場面	<ul style="list-style-type: none"> ・ 小学校の時クラスメイトにいじめられた。 ・ 教員から無理解な言葉をかけられたり、授業中にからかわれることがあった。 ・ 苦手な課題を強要された。
2	職場 (仕事をしているとき)	<ul style="list-style-type: none"> ・ 職場で嫌がらせを受けたり、大げさに心配されたり、大騒ぎされたりした。 ・ 正社員になれなかった。 ・ 特性を上司に理解してもらえず、軽い症状と考えているような発言をされた。 ・ 障がいについて職場に報告したところ、すぐに契約終了となった。
3	公共交通機関や 公共施設(駅など)	<ul style="list-style-type: none"> ・ スロープ利用や乗降に手間取るため、他の乗客に嫌な顔や舌打ちされたり、文句を言われた。 ・ バスの運転手に障害者手帳を見せたとき面倒くさそうに対応された。 ・ 優先席やエレベータの利用の際、譲ってもらえないことがあった。
4	区役所などの 行政機関	<ul style="list-style-type: none"> ・ 幼い人を相手するように話し方や扱いをされて嫌だった。 ・ 文字が書けないのに「漢字の署名が必要」と言われ手続きできなかった。 ・ 障がいに対する配慮を要求したが、面倒がられて諦めてしまった。
5	病院や診療所などの 医療機関	<ul style="list-style-type: none"> ・ ペースメーカーで検査できないと周囲に聞こえるように言われた。 ・ 神経科以外で受診した際、神経科に病名を確認され診察を拒否された。 ・ 血液検査の際、暴れることはないかと聞かれ、検査を断られた。 ・ 救急で「メンタルのせいだから診られない」と言われ、帰らされた。
6	銀行などの金融機関	<ul style="list-style-type: none"> ・ 自分で文字が書けないために、銀行での口座開設を断られた。 ・ 自分の口座にも関わらず、預金をおろす理由をしつこく確認された。 ・ 金融機関での手続きの際、後見人を付けるように言われ、手続きができなかった。
7	飲食店や買い物をするとき	<ul style="list-style-type: none"> ・ 買い物の際、難聴でよく聞き取れず何度かたずねると嫌な顔をされた。 ・ 言語障がいのため、何度も聞き直され、繰り返すことになる。 ・ 「車いすは他のお客様に迷惑がかかる」と入店を断られた。 ・ 手の湿疹を見たレジの人が、釣銭を投げてきた。
8	福祉サービスを受けるとき	<ul style="list-style-type: none"> ・ 職員から笑われたり、他の利用者と比較され罵られたりすることがあった。
9	家を借りるとき	<ul style="list-style-type: none"> ・ 障がいがあることを理由に大家や不動産会社から契約を断られた。 ・ 入居者からの拒否で、一度決まった物件を断られた。
10	地域のイベントに参加するとき	<ul style="list-style-type: none"> ・ 地域のイベントに参加した時に邪魔者扱いをされた。 ・ 事前に許可を得た行動が、周知されずに注意され、周囲から野次られた。 ・ ライブで手話通訳の費用と通訳士のチケット代が必要になることが多い。
11	近隣や地域 (家の近く)	<ul style="list-style-type: none"> ・ 近所の人から陰口を言われたり、心ない言葉をかけられた。 ・ 近隣の人に偏見の目で見られたり、怪しい人と誤解されて警察に通報されたことがあった。




18歳未満では、前問で回答のあった「差別を感じた場所や場面」について、以下のような回答がありました。(自由記述・抜粋)

【18歳未満 問33-2】 問33-1の場所や場面で、あなたが差別をされたと感じた・いやな思いをしたのは、どのような内容でしたか。よろしければお書きください。(自由記述)

【差別を感じた・いやな思いをした内容 (18歳未満)】

場所・場面		差別を感じた・いやな思いをした内容(例)
1	学校や教育の場面	<ul style="list-style-type: none"> ・ 障がい特性ゆえのことが、だらしないと言われ、理解が得られない。 ・ サポートルームを利用していることで、クラスメイトから馬鹿にされた。 ・ 幼稚園の入園を断られた。 ・ 通常級のこどもから「障がい者」と言われたり、いじめられたりした。 ・ 小学校の担任からプール授業と校外学習に親の付き添いを求められた。
2	公共交通機関や公共施設(駅など)	<ul style="list-style-type: none"> ・ タクシーから乗車を拒否された。 ・ バスの乗車を嫌がられた。 ・ 大きな声を出したときに目線を感じる。 ・ 電車やバスが混雑している時間帯に、車イスなどで利用した際、「邪魔」、「この時間に乗るな」などと、怒られた。 ・ 路線バスで停車後、座席から降り口までの移動に時間がかかっていると何度もドアを閉めるブザーを鳴らされた。
3	区役所などの行政機関	<ul style="list-style-type: none"> ・ 障がいがあることを隠したいのに、区役所から福祉や障がいと大きく書いてある封筒が届く。 ・ 通所受給者証の更新している際に、区民に、障がい者を揶揄するようなことを大声で言われた。
4	病院や診療所などの医療機関	<ul style="list-style-type: none"> ・ 障がいを理由に、治療を拒否され、病院を変更するように言われた。 ・ 長時間待合室で待つことが難しいため、立ち歩いたり、落ち着きのない行動をとってしまうが、そのことを注意された。 ・ 医師がまるで本人が存在しないかのように親とだけやりとりをする。 ・ 夜間救急で病院を探していた際、症状も聞かずに見られないと言われた。 ・ 病院で最初に障がいの説明をしたにも関わらず、行く度に同じ話をしなければならないことが苦痛に感じる。
5	飲食店や買い物をするとき	<ul style="list-style-type: none"> ・ 車いすだと、飲食店やスーパー、コンビニ等も段差や幅で入れないことが多い。 ・ 弱視のため、商品を近くで見えていたら「買わないのに触るな」と言われた ・ 車いすでの入店を断られたり、お店の人に手伝いを拒否されたりした。
6	福祉サービスを受けるとき	<ul style="list-style-type: none"> ・ 福祉施設の見学の際、先天性の症状なのにも関わらず、育て方について注意された。 ・ 利用を断られたり、職員に嫌なことを言われることがあった。
7	地域のイベントに参加するとき	<ul style="list-style-type: none"> ・ 地域のラジオ体操に行った際、動きを笑われて真似された。 ・ 地域のイベントへの参加を断られたり、物を投げられたり、こどもの顔をジロジロ見て笑われたりした。
8	近隣や地域(家の近く)	<ul style="list-style-type: none"> ・ かんしゃくを起こした際、地域の人に嫌な目・顔で見られる。 ・ パニックになった時、知らない高齢者に虐待を疑われた。 ・ ヘルプマークをして自転車に乗っていたら障がい者は乗るなど言われた。


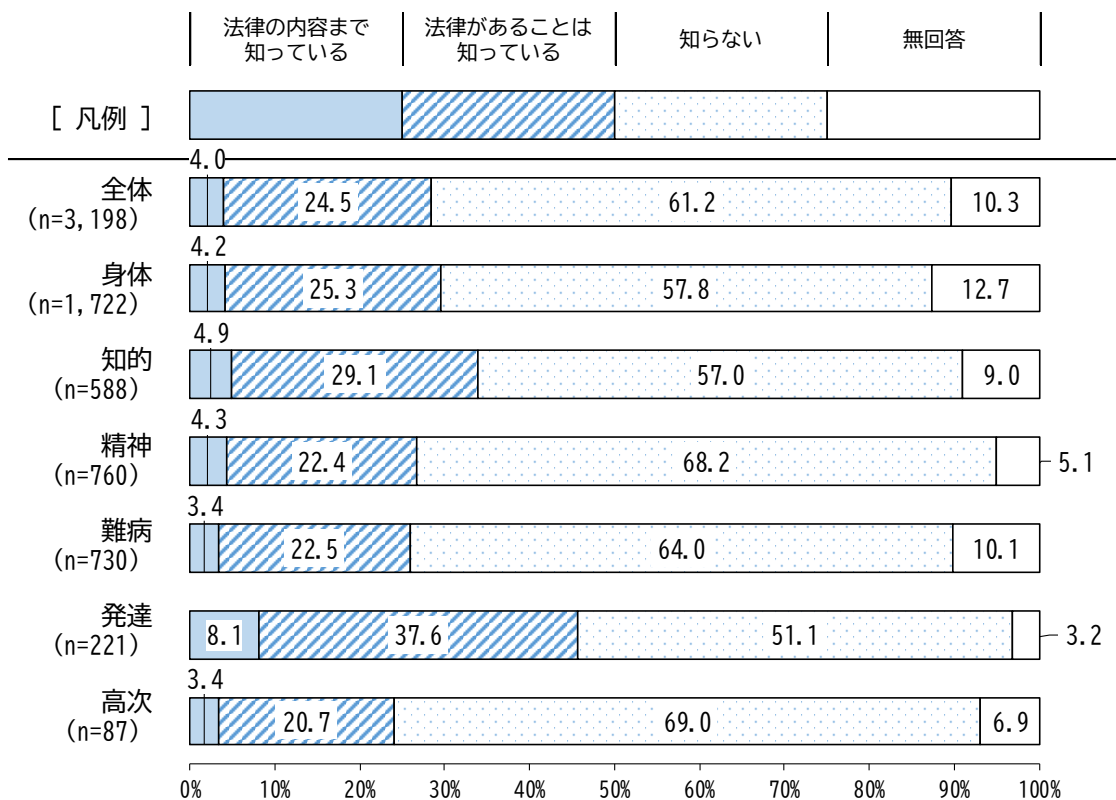


(3) 「障害者差別解消法」の認知度

- 「障害者差別解消法」の認知度について、18歳以上の方全体では、「知らない」が61.2%で最も多く、次いで「法律があることは知っている」が24.5%、「法律の内容まで知っている」が4.0%となっています。

【18歳以上 問35】 あなたは、「障害者差別解消法※」を知っていますか。(単一回答)


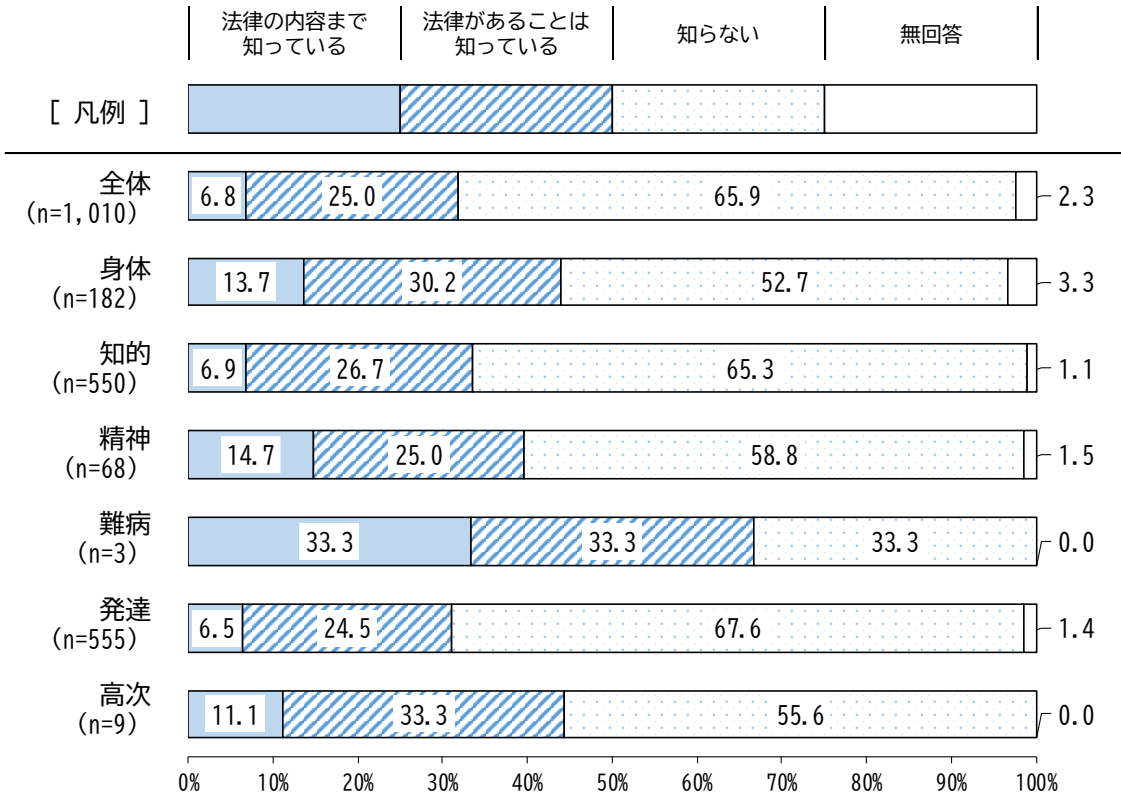
【「障害者差別解消法」の認知度 (18歳以上)】



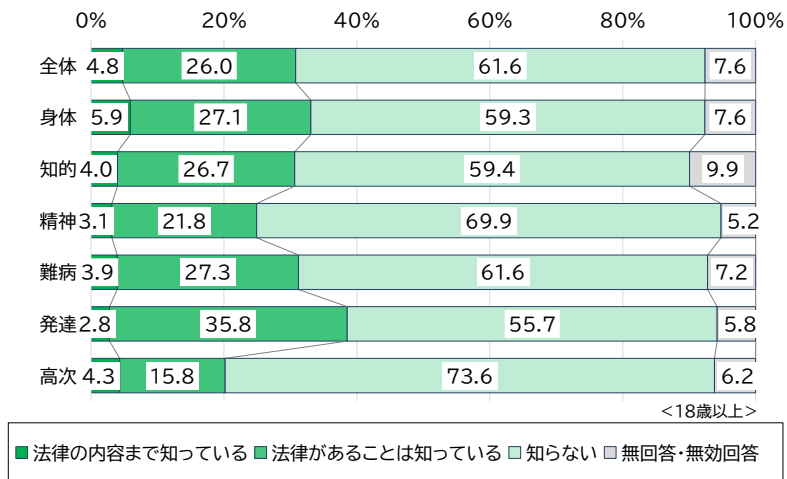
○ 18歳未満の方全体では、「知らない」が65.9%で最も多く、次いで「法律があることは知っている」が25.0%、「法律の内容まで知っている」が6.8%となっています。

【18歳未満 問34】 あなたは、「障害者差別解消法」を知っていますか。(単一回答)


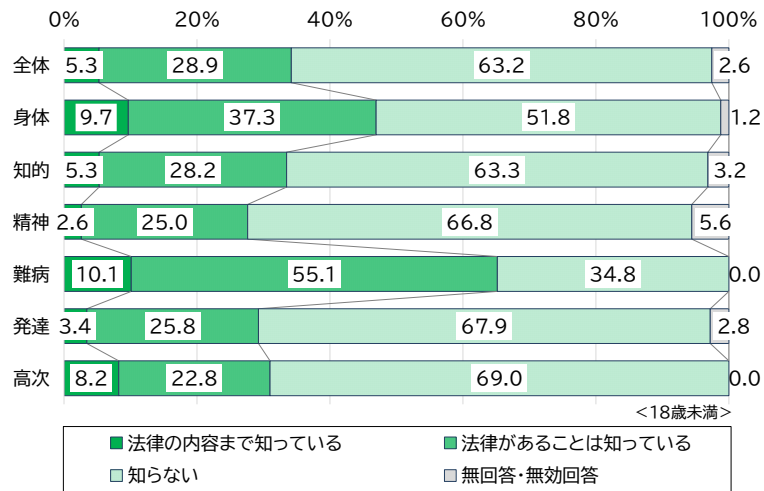
【「障害者差別解消法」の認知度 (18歳未満)】



参考：前回調査結果 「障害者差別解消法」の認知度（18歳以上）



参考：前回調査結果 「障害者差別解消法」の認知度（18歳未満）


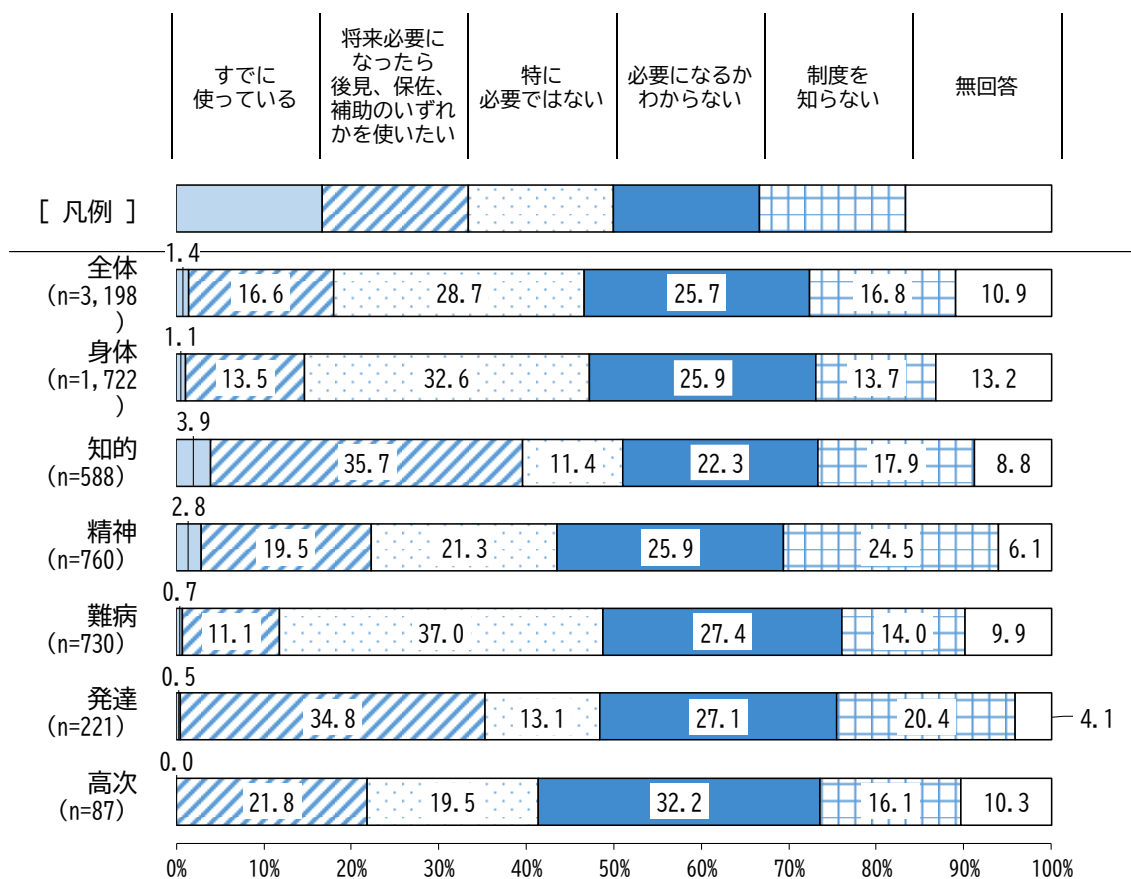


(4) 「成年後見制度」の活用意向

○ 「成年後見制度」の活用意向について、18歳以上の方全体では、「特に必要ではない」が28.7%で最も多く、次いで「必要になるかわからない」が25.7%、「制度を知らない」が16.8%となっています。

【18歳以上 問36】 あなたは、成年後見制度を使いたいですか。(単一回答)


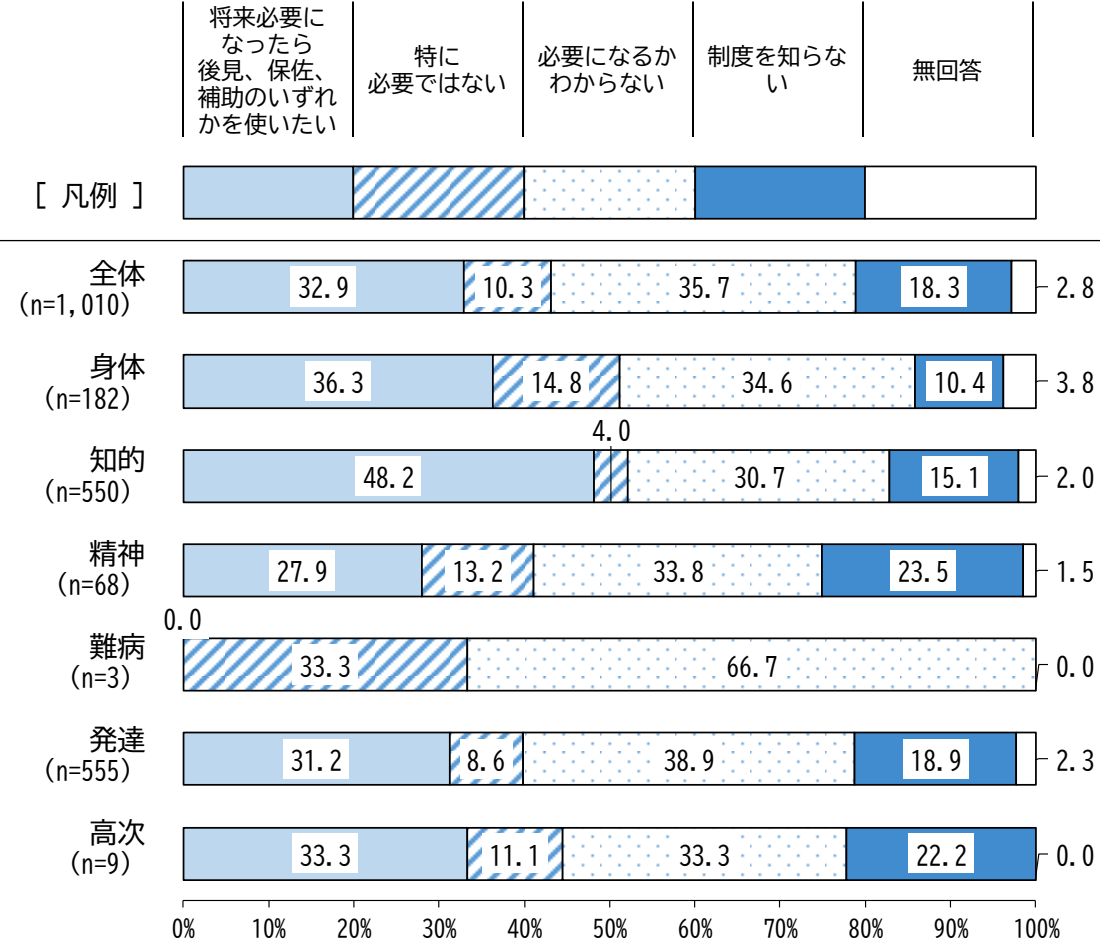
【「成年後見制度」の活用意向 (18歳以上)】



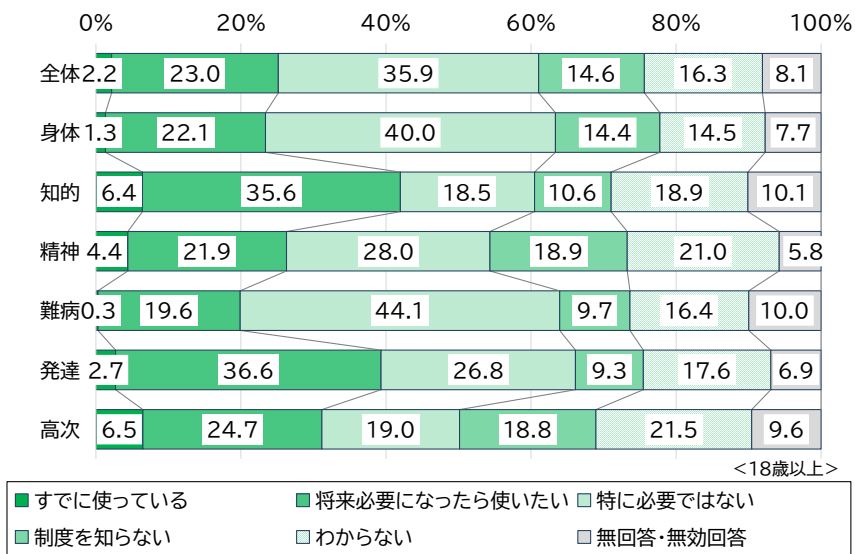
○ 18歳未満の方全体では、「必要になるかわからない」が35.7%で最も多く、次いで「将来必要になったら後見、保佐、補助のいずれかを使いたい」が32.9%、「制度を知らない」が18.3%となっています。

【18歳未満 問35】 あなたは、将来、成年後見制度を使ってみたいですか。(単一回答)


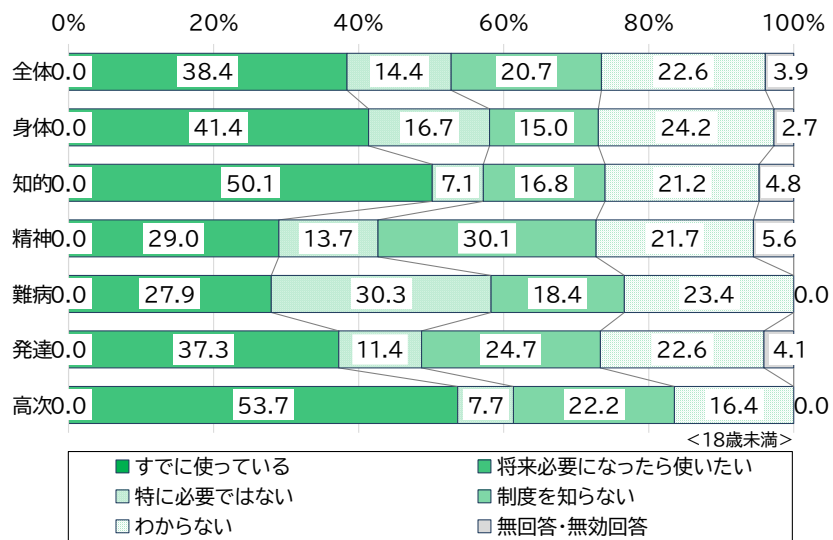
【「成年後見制度」の活用意向 (18歳未満)】



参考：前回調査結果 「成年後見制度」の活用意向（18歳以上）



参考：前回調査結果 「未成年後見制度」の活用意向（18歳未満）

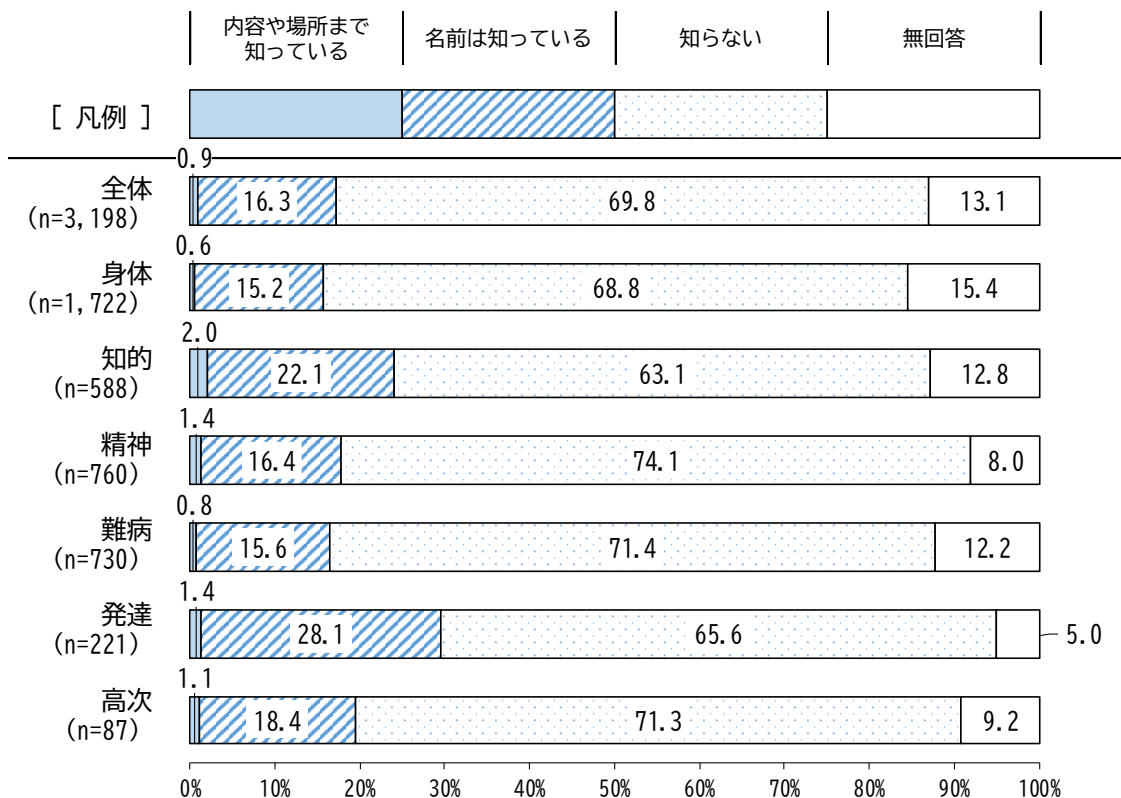


(5) 「障害者虐待防止センター」の認知度

- 「障害者虐待防止センター」の認知度について、18歳以上の方全体では、「知らない」が69.8%で最も多く、次いで「名前は知っている」が16.3%、「内容や場所まで知っている」が0.9%となっています。

【18歳以上 問37】 あなたは、障害者虐待防止センターがあることを知っていますか。(単一回答)


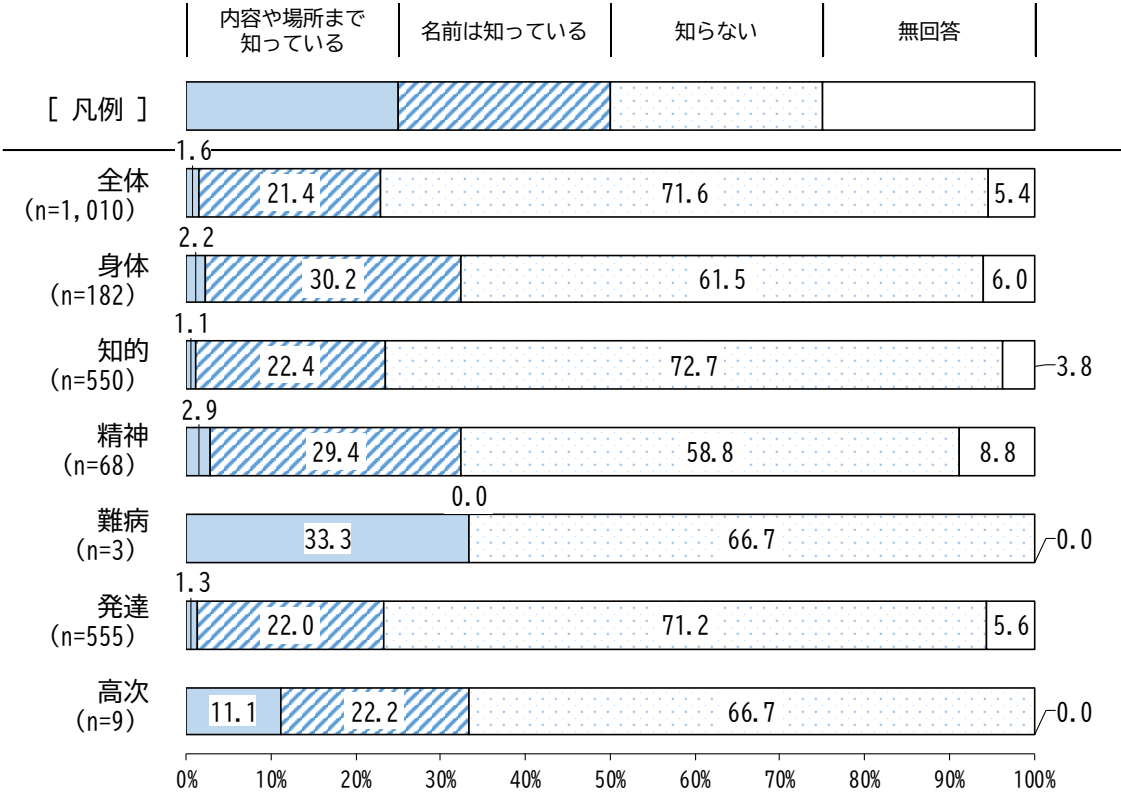
【「障害者虐待防止センター」の認知度 (18歳以上)】



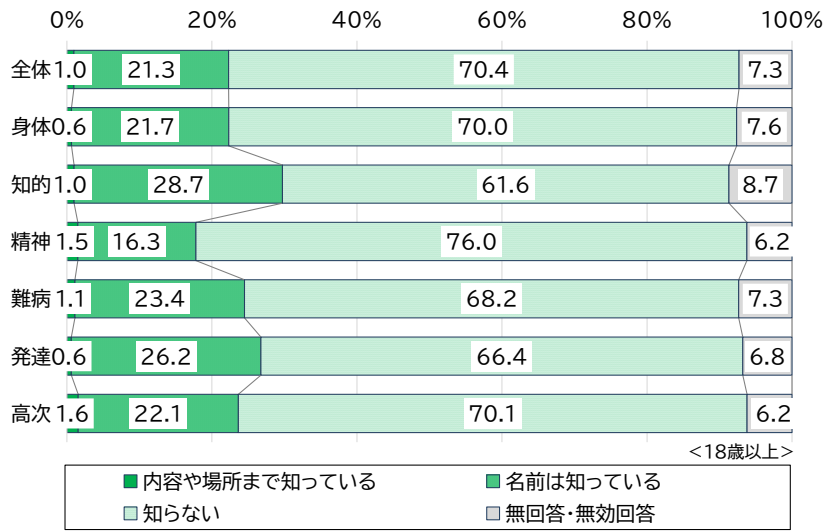
○ 18歳未満の方全体では、「知らない」が71.6%で最も多く、次いで「名前は知っている」が21.4%、「内容や場所まで知っている」が1.6%となっています。

【18歳未満 問36】 あなたは、障害者虐待防止センターがあることを知っていますか。(単一回答)


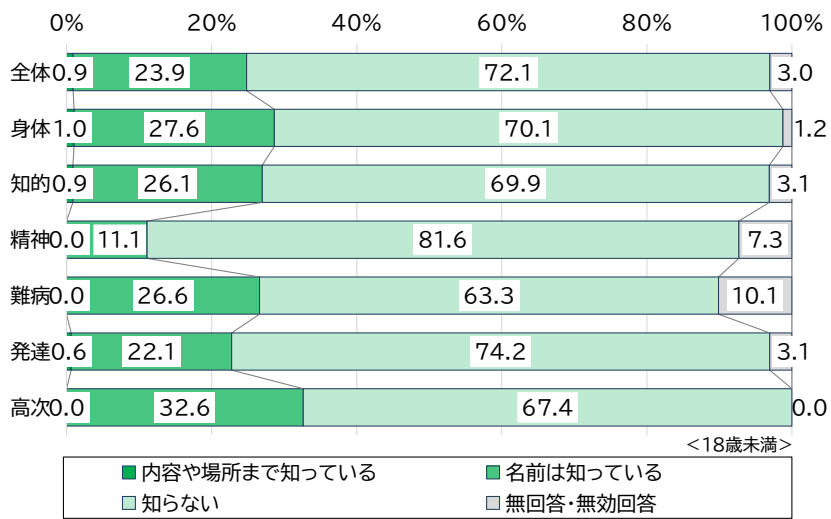
【「障害者虐待防止センター」の認知度 (18歳未満)】



参考：前回調査結果 「障害者虐待防止センター」の認知度（18歳以上）



参考：前回調査結果 「障害者虐待防止センター」の認知度（18歳未満）




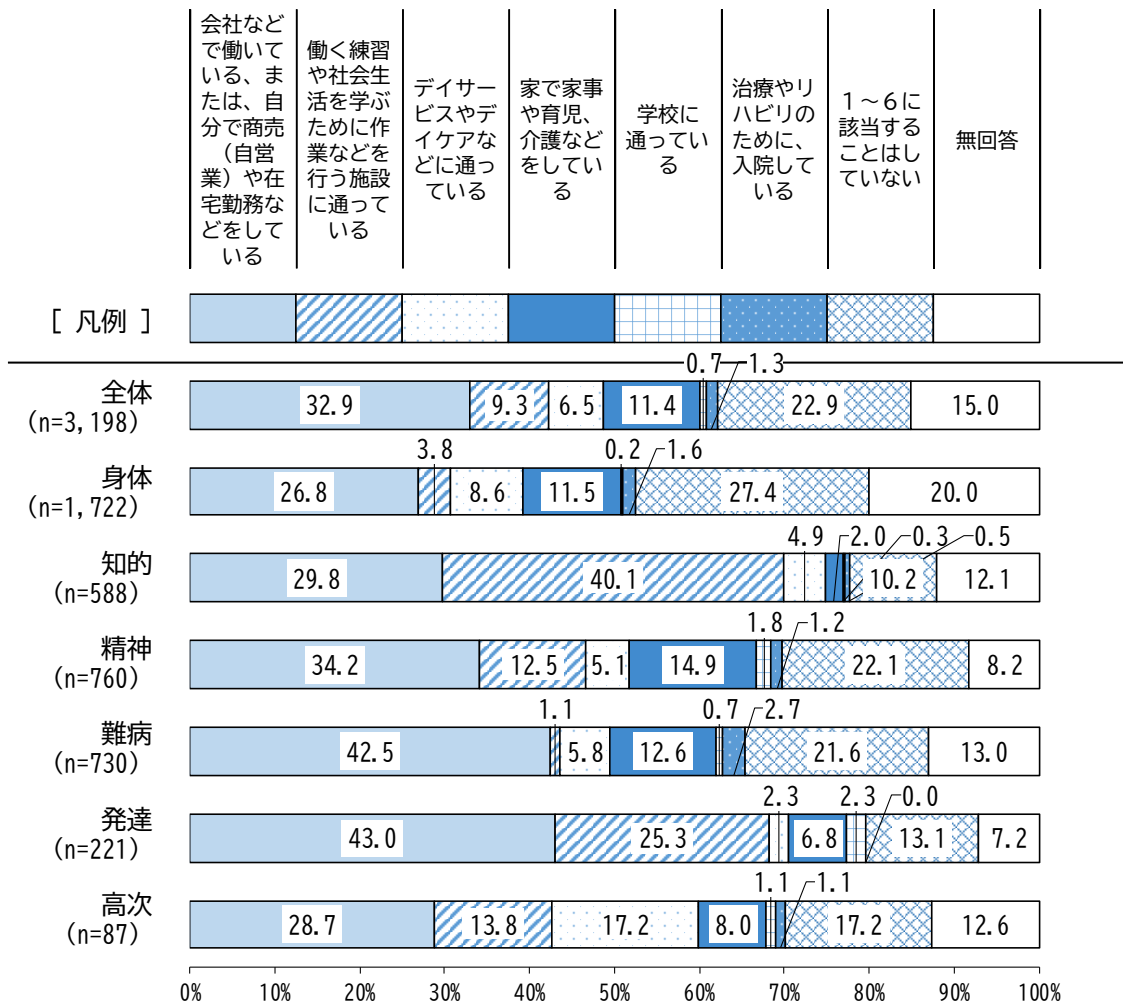
9. 日中の活動・将来の暮らし方

(1) 日中の過ごし方 (18歳以上)


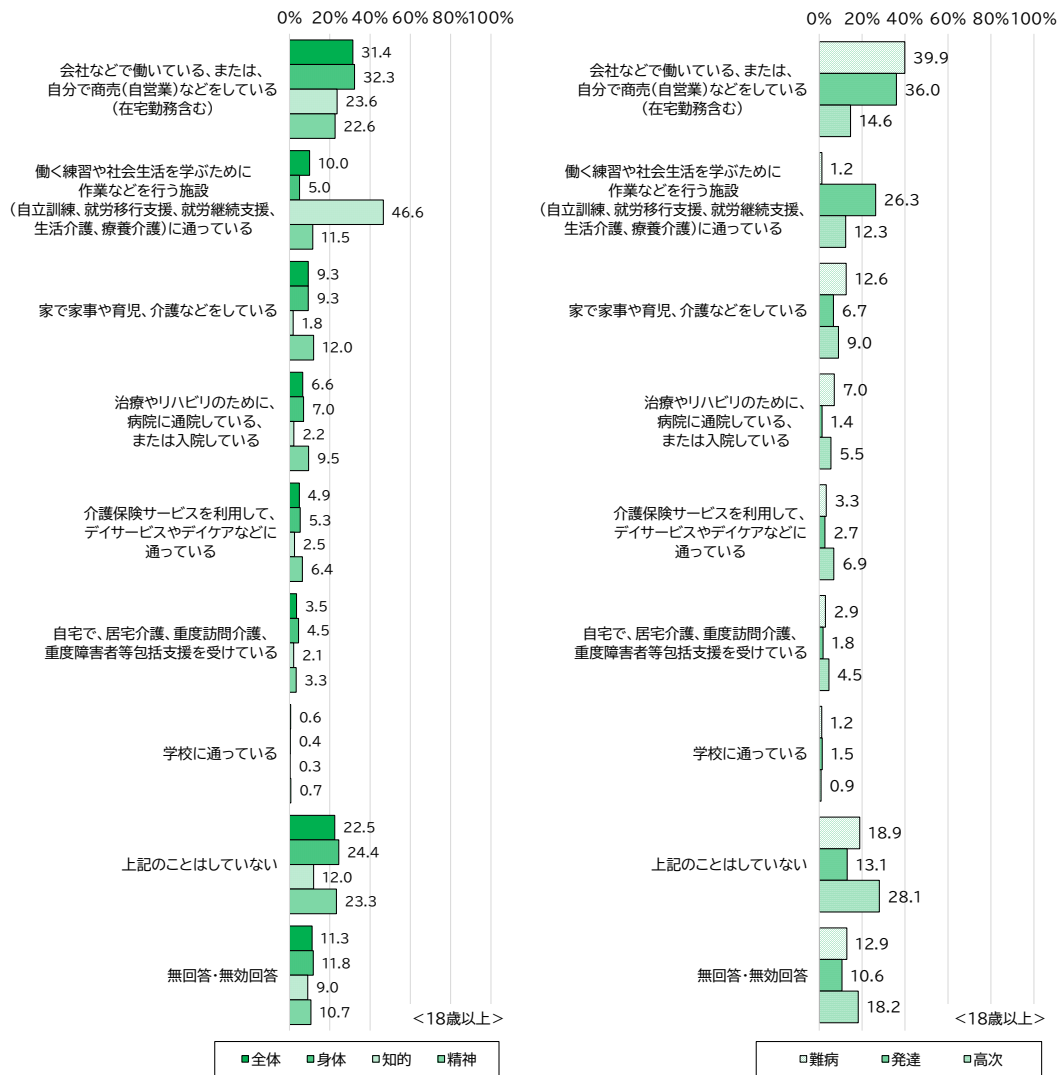
- 日中の過ごし方について、18歳以上の方全体では、「会社などで働いている、または、自分で商売（自営業）や在宅勤務などを行っている」が32.9%で最も多く、次いで「1～6に該当することはしていない」が22.9%、「家で家事や育児、介護などを行っている」が11.4%となっています。

【18歳以上 問38-1】 あなたは、日中（昼間）、主にどのように過ごしていますか。（単一回答）

【日中の過ごし方（18歳以上）】



参考：前回調査結果 平日の日中を主に過ごす場所（18歳以上）

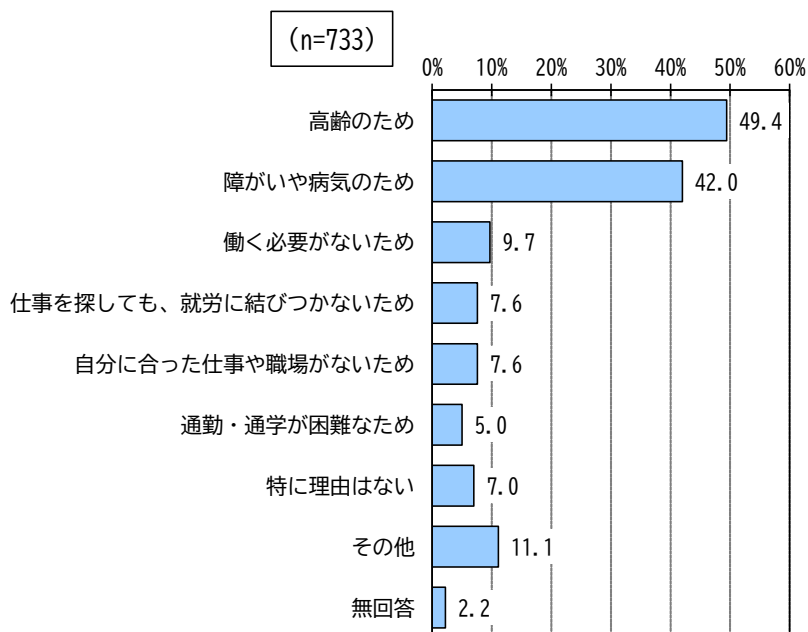


(2) 仕事・就学・家事等をしていない理由 (18歳以上)

○ 仕事・就学・家事等をしていない理由について、18歳以上の方全体では、「高齢のため」が49.4%で最も多く、次いで「障がいや病気のため」が42.0%、「その他」が11.1%となっています。

【18歳以上 問38-2】仕事・就学・家事等をしていない理由は何ですか。(複数回答)


【仕事・就学・家事等をしていない理由 (18歳以上)】




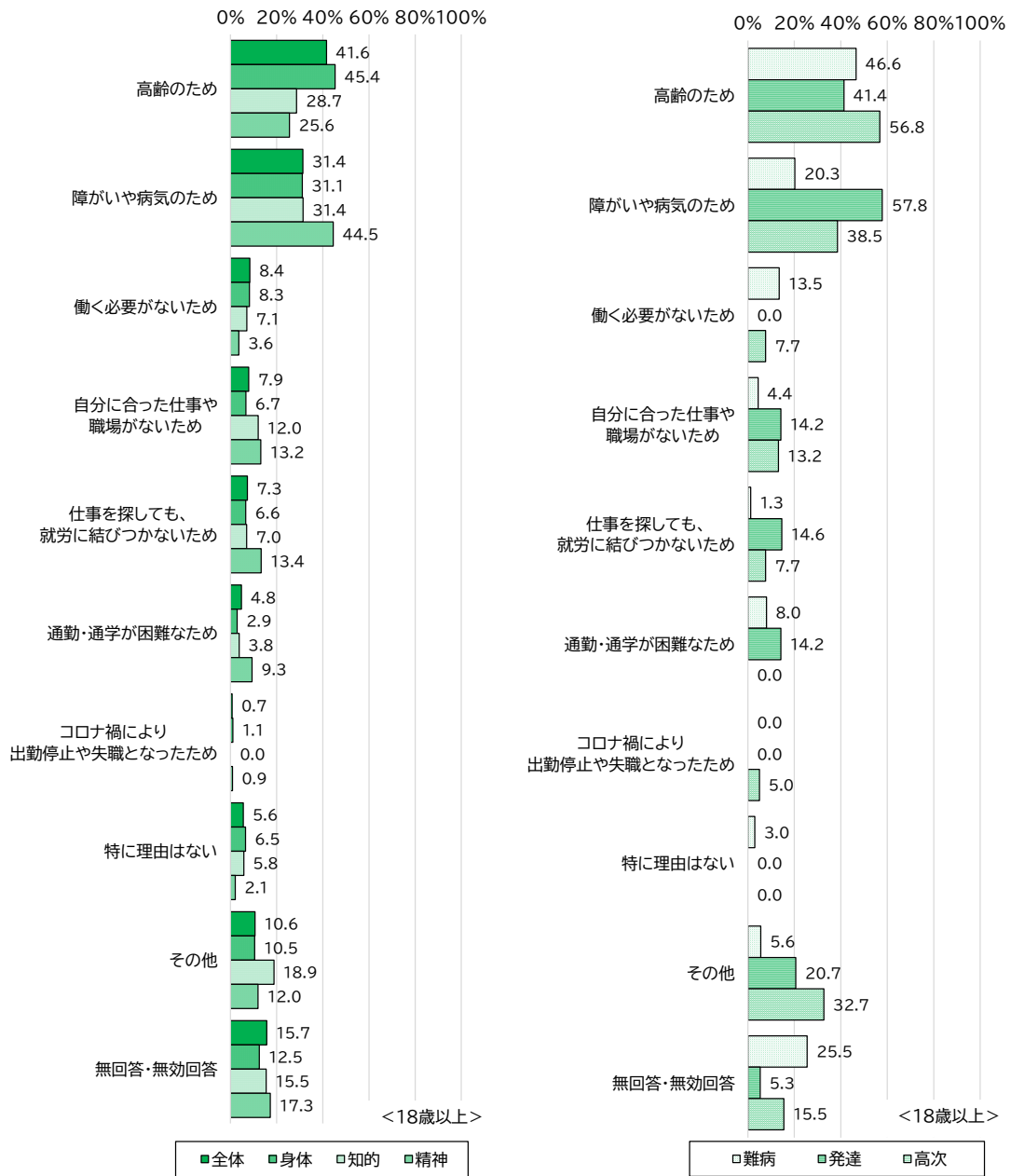
【仕事・就学・家事等をしていない理由 (18歳以上) (障がい種別)】

単位：%

回答者数(人)		高齢のため	障がいや病気のため	自分に合った仕事や職場がないため	通勤・通学が困難なため	仕事を探しても、就労に結びつかないため	働く必要がないため	特に理由はない	その他	無回答
全体(n=733)		49.4	42.0	7.6	5.0	7.6	9.7	7.0	11.1	2.2
障がい種別	身体(n=472)	60.6	40.5	4.7	3.6	5.1	11.0	5.5	8.5	2.3
	知的(n=60)	8.3	46.7	10.0	6.7	5.0	3.3	11.7	28.3	3.3
	精神(n=168)	14.3	57.1	19.6	11.3	18.5	3.0	7.7	17.3	2.4
	難病(n=158)	57.6	44.9	3.8	3.8	3.8	14.6	9.5	5.7	1.9
	発達(n=29)	-	48.3	31.0	13.8	27.6	3.4	-	24.1	10.3
	高次(n=15)	40.0	60.0	13.3	6.7	6.7	6.7	6.7	13.3	-



参考：前回調査結果 仕事・就学・家事等をしていない理由（18歳以上）

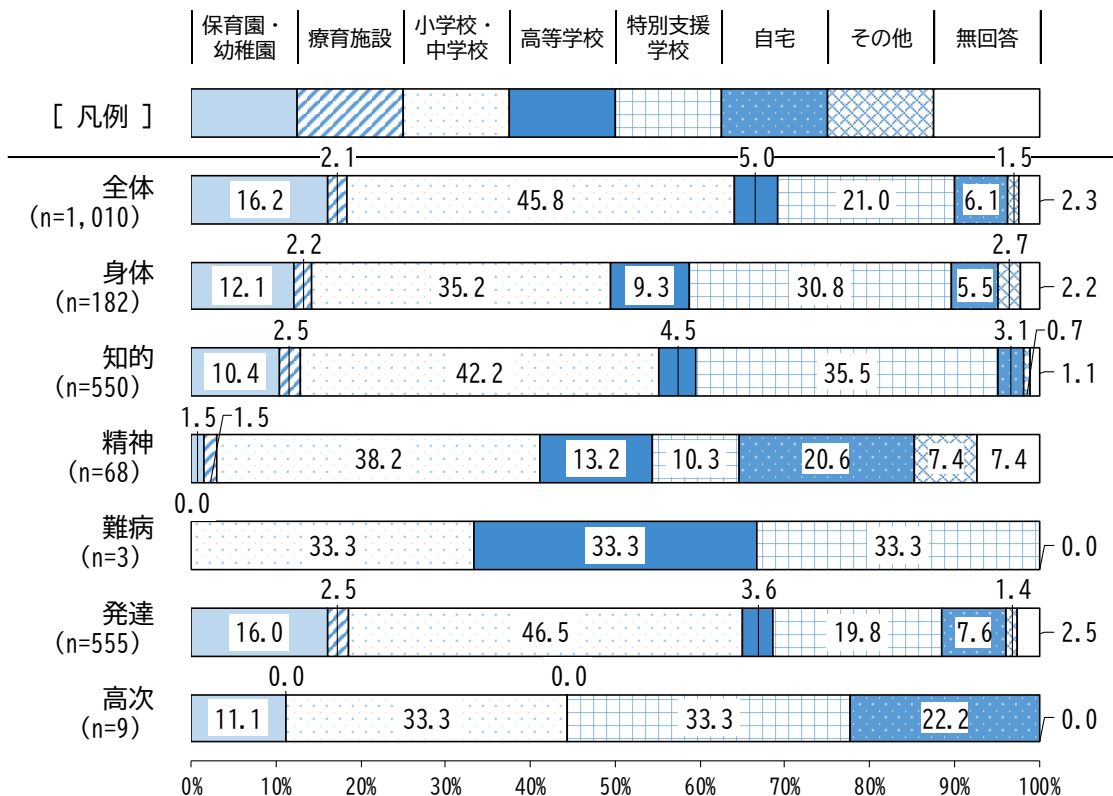


(3) 日中を過ごす場所 (18歳未満)


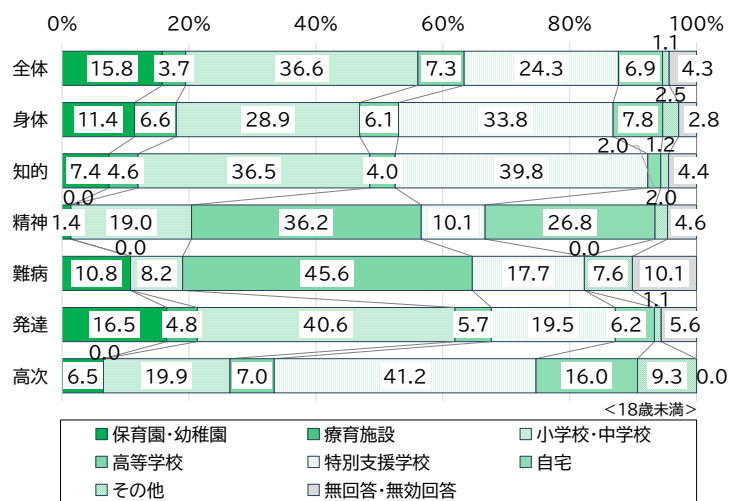
○ 日中を過ごす場所について、18歳未満の方全体では、「小学校・中学校」が45.8%で最も多く、次いで「特別支援学校」が21.0%、「保育園・幼稚園」が16.2%となっています。

【18歳未満 問37】 あなたが、日中（昼間）、主に過ごしている場所はどこですか。（単一回答）

【日中を過ごす場所 (18歳未満)】



参考：前回調査結果 平日の日中を主に過ごす場所 (18歳未満)



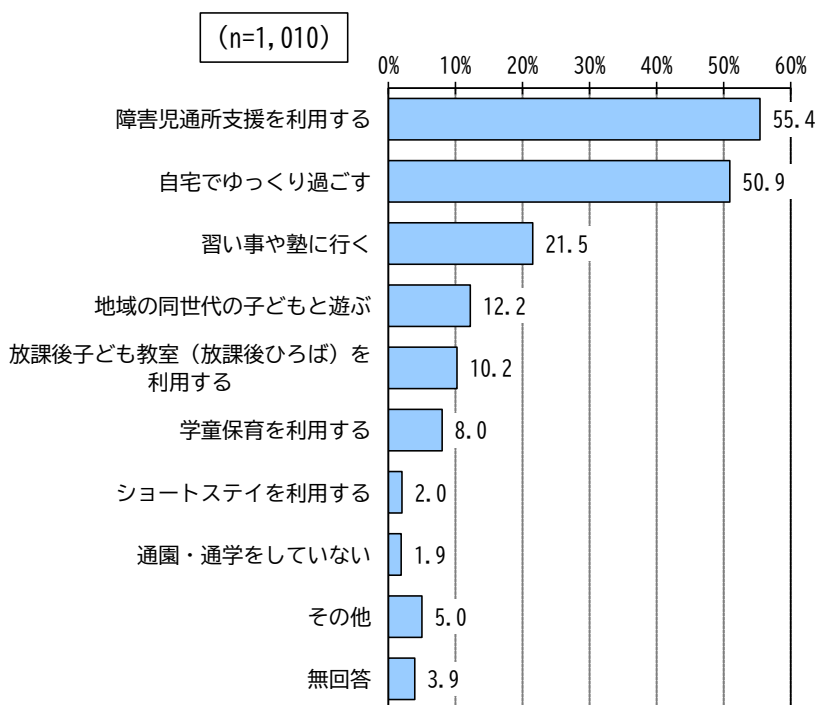
(4) 放課後の時間の過ごし方 (18歳未満)

1) 現在の過ごし方

○ 現在の過ごし方について、18歳未満の方全体では、「障害児通所支援を利用する」が55.4%で最も多く、次いで「自宅でゆっくり過ごす」が50.9%、「習い事や塾に行く」が21.5%となっています。

【18歳未満 問38】 放課後の時間の過ごし方についてお尋ねします。(1) 現在、どのように過ごしていますか。(複数回答)


【現在の放課後の過ごし方 (18歳未満)】




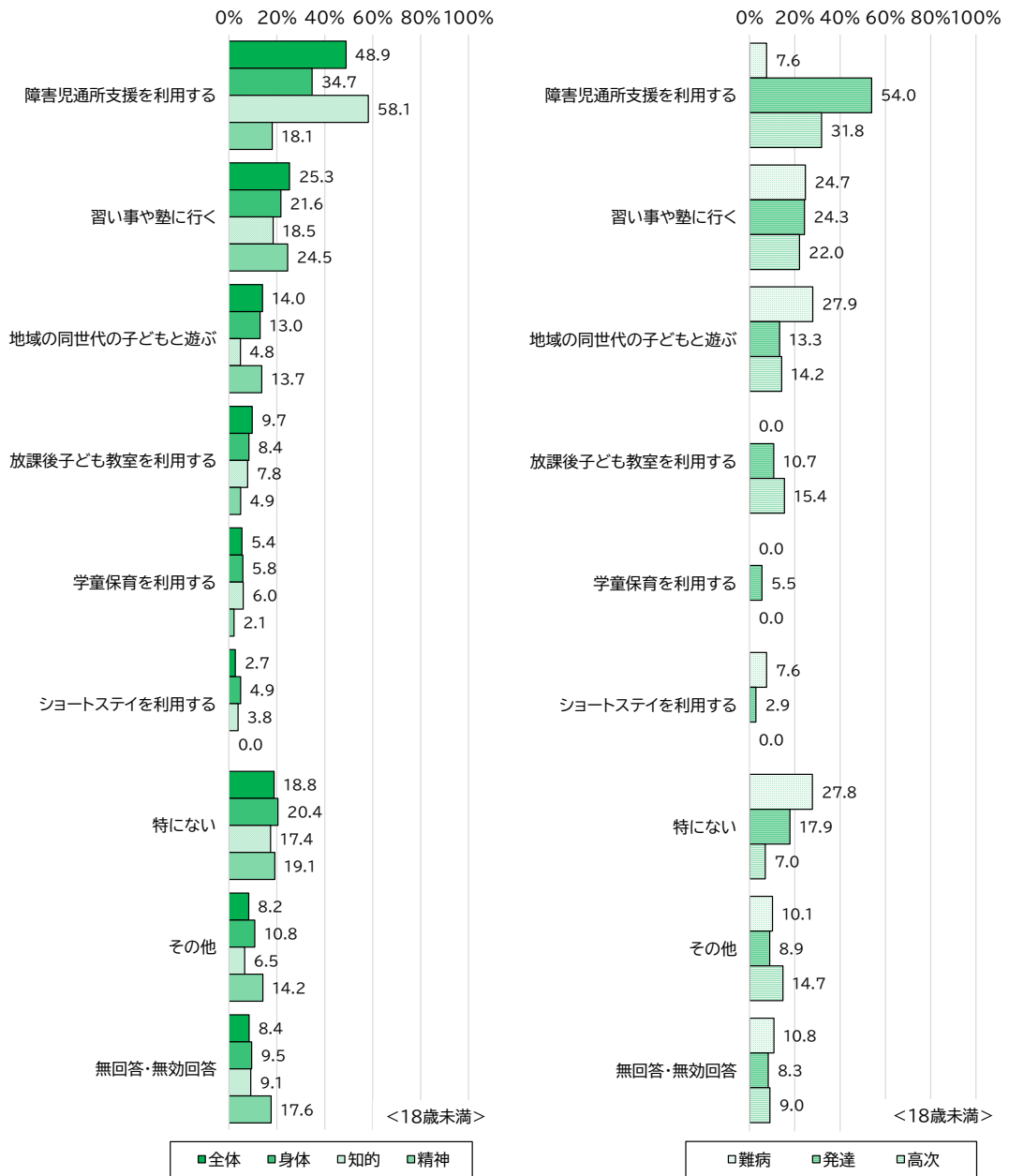
【現在の放課後の過ごし方 (18歳未満) (障がい種別)】

単位：%

回答者数(人)	地域の同世代の子どもと遊ぶ	学童保育を利用する	放課後子ども教室(放課後ひろば)を利用する	習い事や塾に行く	障害児通所支援を利用する	ショートステイを利用する	自宅でゆっくり過ごす	通園・通学をしていない	その他	無回答	
全体(n=1,010)	12.2	8.0	10.2	21.5	55.4	2.0	50.9	1.9	5.0	3.9	
障がい種別	身体(n=182)	7.7	5.5	6.0	17.0	40.1	2.7	52.2	2.2	4.4	
	知的(n=550)	5.6	5.8	9.5	9.8	66.0	3.1	44.7	0.7	3.1	
	精神(n=68)	8.8	10.3	7.4	22.1	33.8	1.5	55.9	5.9	5.9	
	難病(n=3)	-	-	33.3	33.3	-	-	100.0	-	-	-
	発達(n=555)	13.5	8.5	11.0	23.2	57.3	2.2	50.5	2.2	4.0	
	高次(n=9)	-	-	22.2	11.1	11.1	11.1	66.7	-	-	-



参考：前回調査結果 放課後や休みの日の現在の過ごし方（18歳未満）

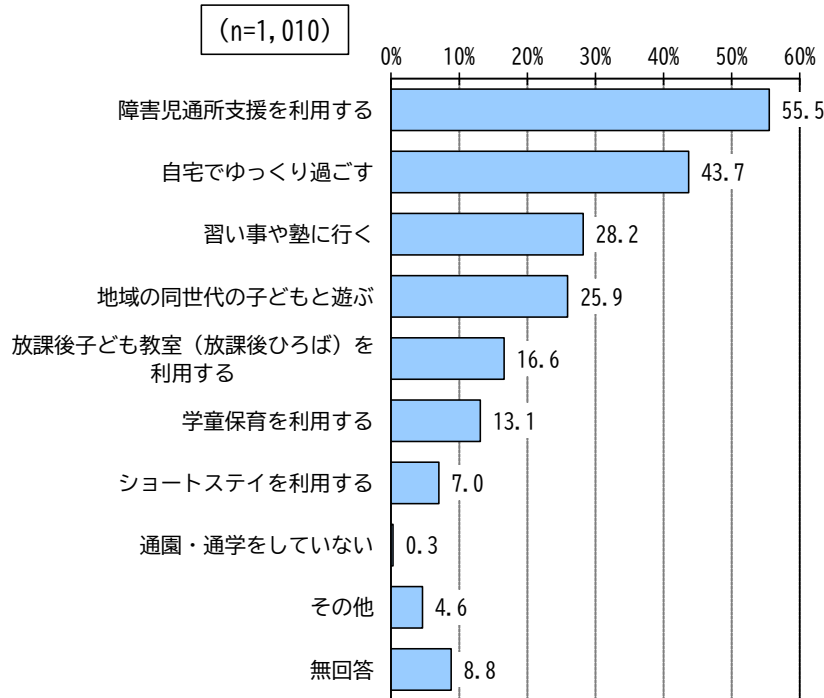


2) 今後の過ごし方

- 今後の過ごし方について、18歳未満の方全体では、「障害児通所支援を利用する」が55.5%で最も多く、次いで「自宅でゆっくり過ごす」が43.7%、「習い事や塾に行く」が28.2%となっています。

【18歳未満 問38】 放課後の時間の過ごし方についてお尋ねします。(2) 今後、どのような過ごし方を希望しますか。(複数回答)


【今後の放課後の過ごし方 (18歳未満)】




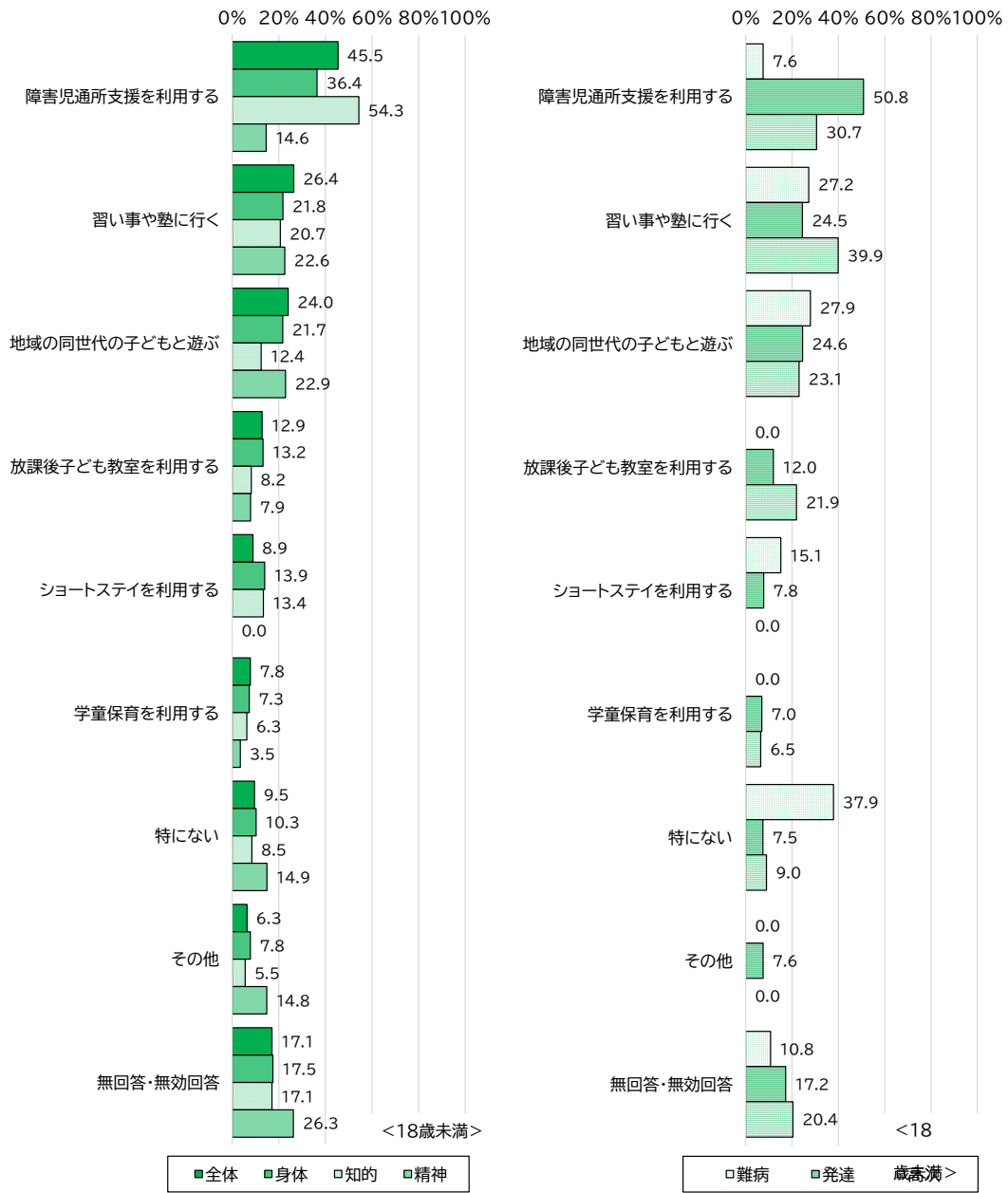
【今後の放課後の過ごし方 (18歳未満) (障がい種別)】

単位：%

回答者数(人)	地域の同世代の子供と遊ぶ	学童保育を利用する	放課後子ども教室(放課後ひろば)を利用する	習い事や塾に行く	障害児通所支援を利用する	ショートステイを利用する	自宅でゆっくり過ごす	通園・通学をしていない	その他	無回答	
全体(n=1,010)	25.9	13.1	16.6	28.2	55.5	7.0	43.7	0.3	4.6	8.8	
障がい種別	身体(n=182)	19.2	11.5	10.4	23.6	46.7	11.5	42.9	-	12.1	
	知的(n=550)	15.6	8.7	12.7	16.7	66.7	11.3	40.2	0.2	6.7	
	精神(n=68)	25.0	10.3	7.4	17.6	39.7	8.8	51.5	-	16.2	
	難病(n=3)	-	-	33.3	66.7	-	-	100.0	-	-	-
	発達(n=555)	27.9	13.5	16.9	30.5	56.6	6.8	45.0	0.4	6.3	
高次(n=9)	-	-	33.3	11.1	44.4	22.2	44.4	-	11.1	-	



参考：前回調査結果 放課後や休業日の今後の過ごし方の希望（18歳未満）




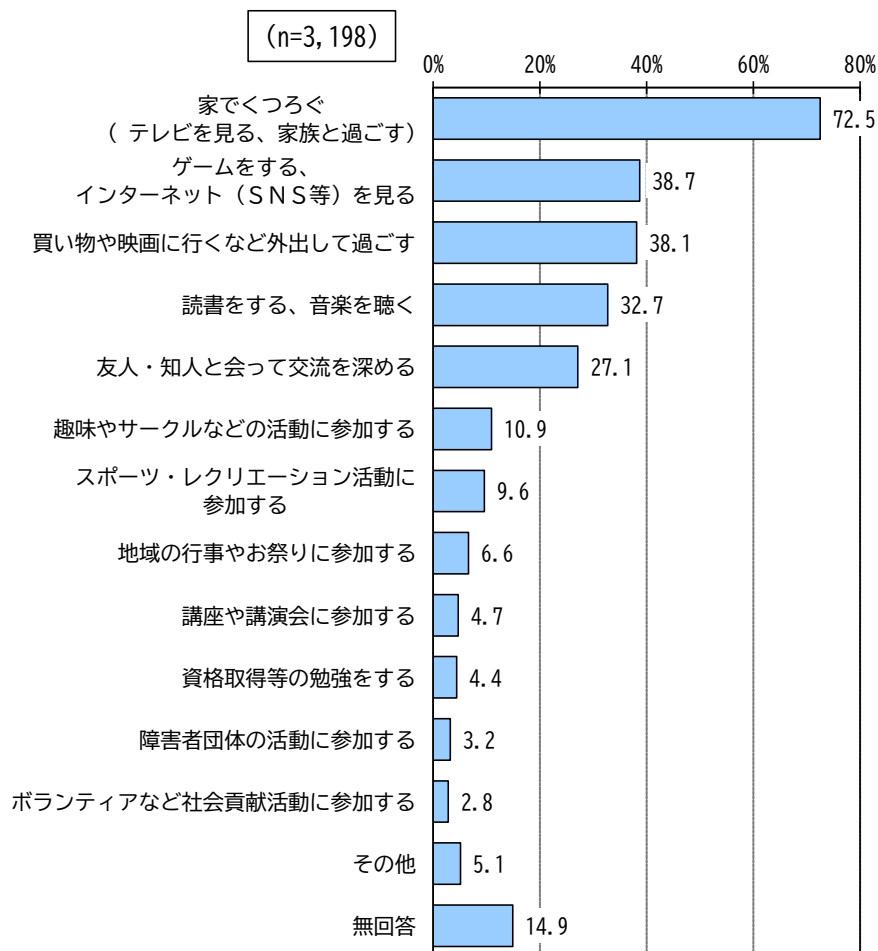
(5) 余暇の時間の過ごし方

1) 現在の余暇時間の過ごし方

- 現在の余暇時間の過ごし方について、18歳以上の方全体では、「家でくつろぐ(テレビを見る、家族と過ごす)」が72.5%で最も多く、次いで「ゲームをする、インターネット(SNS等)を見る」が38.7%、「買い物や映画に行くなど外出して過ごす」が38.1%となっています。

【18歳以上 問39】 勤務時間や学校・施設に通っている時間以外の、余暇の時間の過ごし方についてお伺いします。(1) 現在、どのように過ごしていますか。(複数回答)

【現在の余暇時間の過ごし方(18歳以上)】




【現在の余暇時間の過ごし方（18歳以上）（障がい種別）】

単位：%

回答者数(人)		家でくつろぐ(テレビを見る、家族と過ごす)	ゲームをする、インターネット(SNS等)を見る	友人・知人と会って交流を深める	買い物や映画に行くなど外出して過ごす	講座や講演会に参加する	読書をする、音楽を聴く	スポーツ・レクリエーション活動に参加する
全体(n=3,198)		72.5	38.7	27.1	38.1	4.7	32.7	9.6
障がい種別	身体(n=1,722)	70.8	28.2	26.7	32.5	4.9	28.3	8.2
	知的(n=588)	76.4	48.5	15.0	45.6	1.4	28.9	11.6
	精神(n=760)	69.9	55.3	23.9	41.1	4.2	41.8	7.6
	難病(n=730)	77.5	39.9	34.9	42.3	6.7	37.4	11.9
	発達(n=221)	75.1	75.6	25.8	53.8	4.1	45.7	10.9
	高次(n=87)	75.9	37.9	20.7	27.6	4.6	28.7	4.6


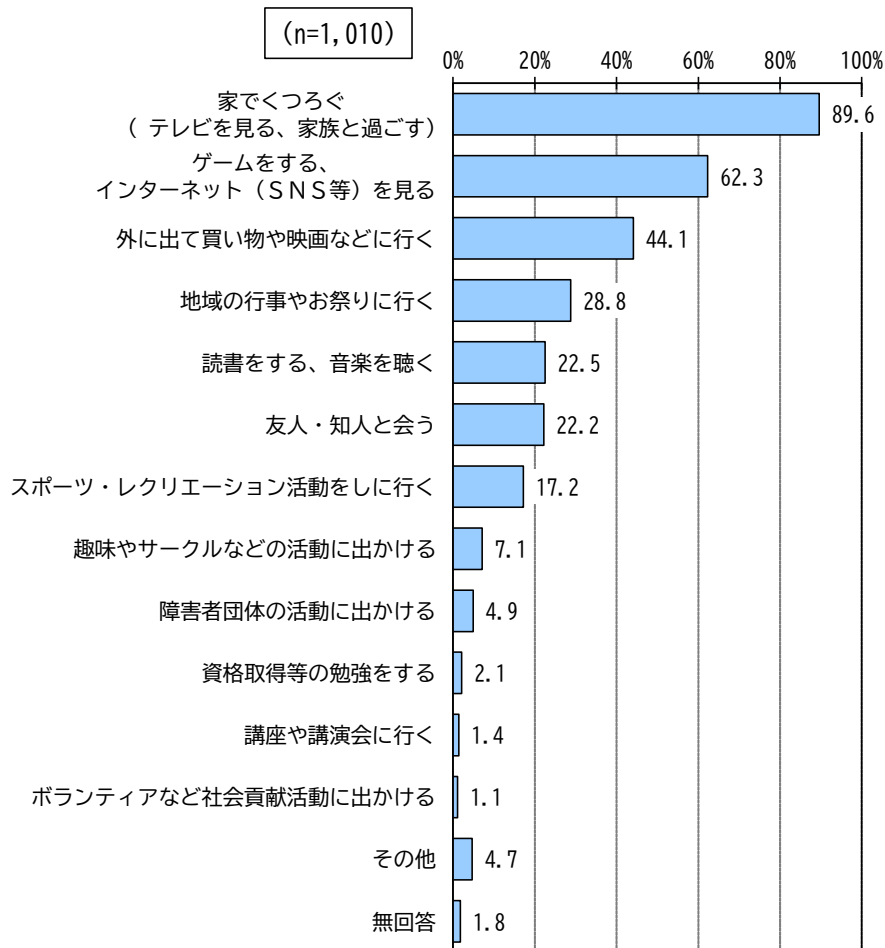
		障害者団体の活動に参加する	地域の行事やお祭りに参加する	ボランティアなど社会貢献活動に参加する	趣味やサークルなどの活動に参加する	資格取得等の勉強をする	その他	無回答
全体		3.2	6.6	2.8	10.9	4.4	5.1	14.9
障がい種別	身体	2.9	4.9	3.0	10.9	2.6	4.3	19.1
	知的	8.8	13.8	1.2	9.7	1.7	4.6	12.4
	精神	2.5	6.8	2.5	9.5	8.3	8.2	9.9
	難病	1.0	6.0	2.9	11.1	5.3	3.7	11.5
	発達	5.4	8.6	0.9	14.0	8.6	3.6	3.2
	高次	3.4	5.7	2.3	4.6	3.4	2.3	16.1



○ 18 歳未満の方全体では、「家でくつろぐ(テレビを見る、家族と過ごす)」が 89.6%で最も多く、次いで「ゲームをする、インターネット (SNS等) を見る」が 62.3%、「外に出て買い物や映画などに行く」が 44.1%となっています。

【18 歳未満 問 39】 学校・施設に通っている時間以外の、余暇の時間の過ごし方についてお伺いします。(1) 現在、どのように過ごしていますか。(複数回答)

【現在の余暇時間の過ごし方 (18 歳未満)】




【現在の余暇時間の過ごし方（18歳未満）（障がい種別）】


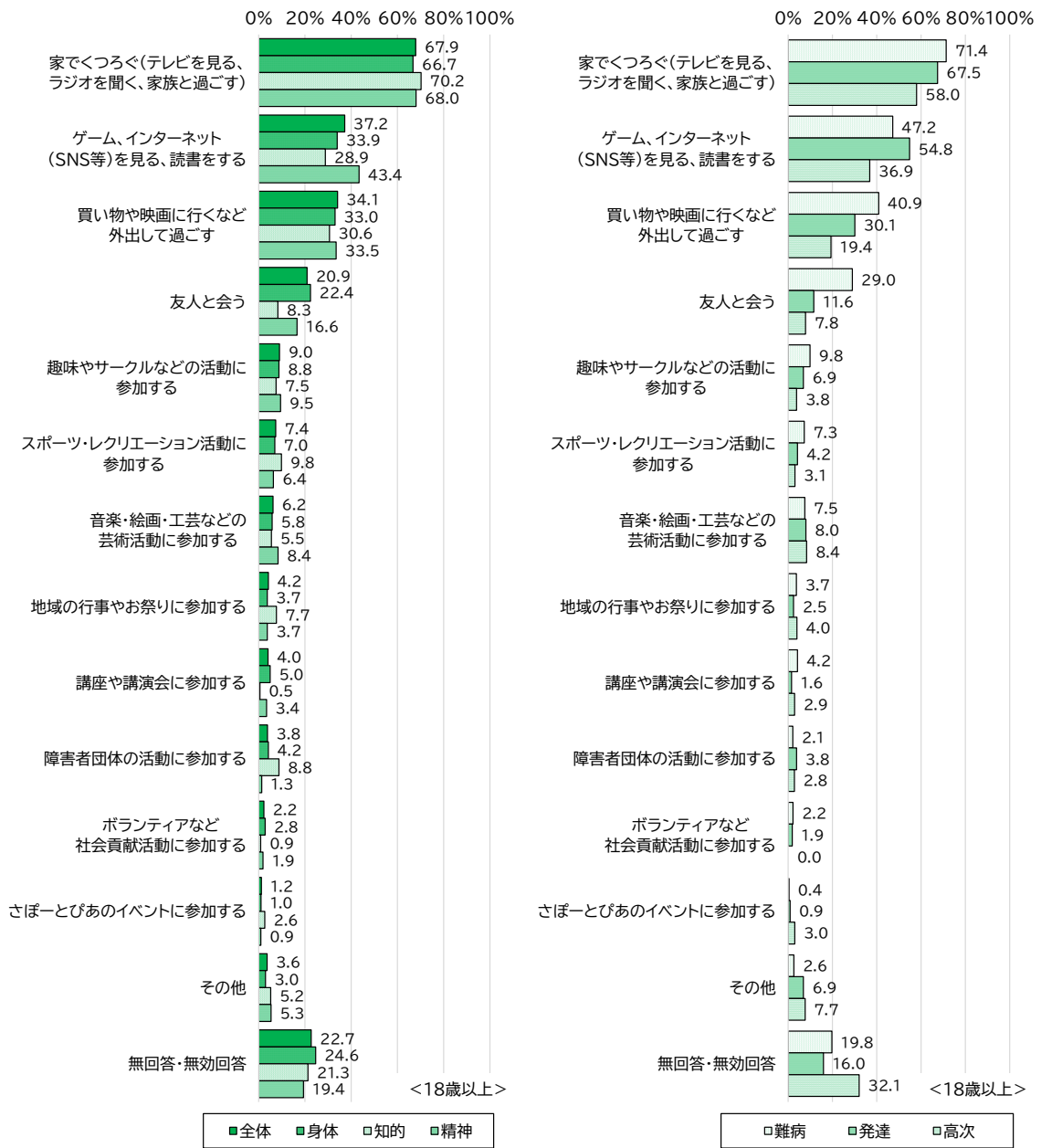
単位：%

回答者数(人)		家でくつろぐ(テレビを見る、家族と過ごす)	ゲームをする、インターネット(SNS等)を見る	友人・知人と会う	外に出て買い物や映画などに行く	講座や講演会に行く	読書をする、音楽を聴く	スポーツ・レクリエーション活動をしに行く
全体(n=1,010)		89.6	62.3	22.2	44.1	1.4	22.5	17.2
障がい種別	身体(n=182)	91.8	47.3	30.2	34.6	-	23.1	17.6
	知的(n=550)	89.3	58.4	12.2	47.3	0.5	17.6	13.8
	精神(n=68)	85.3	80.9	14.7	38.2	2.9	26.5	2.9
	難病(n=3)	66.7	100.0	66.7	33.3	-	66.7	66.7
	発達(n=555)	89.4	66.3	19.8	45.8	1.8	22.7	16.0
	高次(n=9)	100.0	55.6	22.2	44.4	-	11.1	-


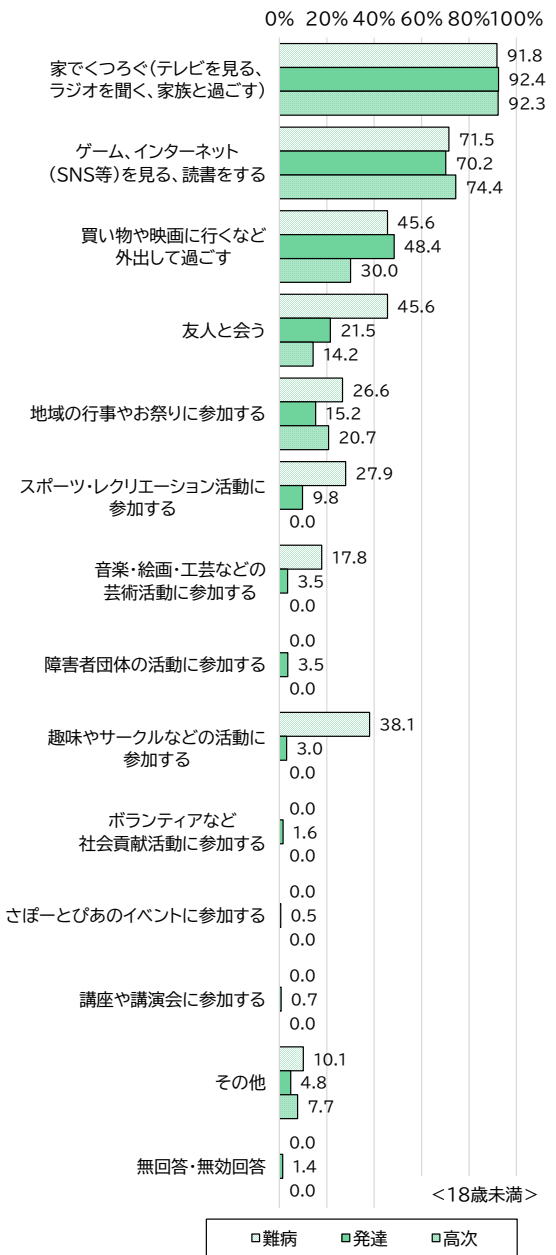
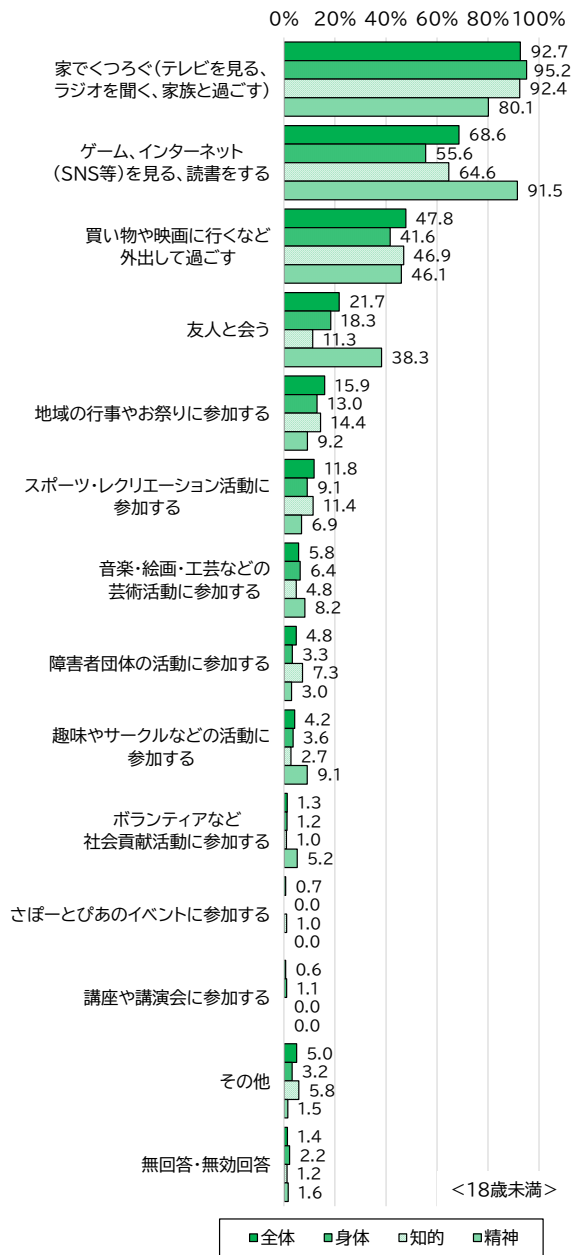
		障害者団体の活動に出かける	地域の行事やお祭りに行く	ボランティアなど社会貢献活動に出かける	趣味やサークルなどの活動に出かける	資格取得等の勉強をする	その他	無回答
全体		4.9	28.8	1.1	7.1	2.1	4.7	1.8
障がい種別	身体	3.8	28.6	0.5	8.2	3.3	5.5	2.7
	知的	6.4	26.2	0.9	6.7	1.5	5.8	1.1
	精神	7.4	19.1	2.9	4.4	5.9	4.4	2.9
	難病	-	33.3	-	33.3	66.7	-	-
	発達	4.3	28.1	0.9	7.6	2.0	5.0	2.0
	高次	-	-	-	-	-	-	-



参考：前回調査結果 現在の余暇の時間の過ごし方（18歳以上）



参考：前回調査結果 現在の余暇の時間の過ごし方（18歳未満）

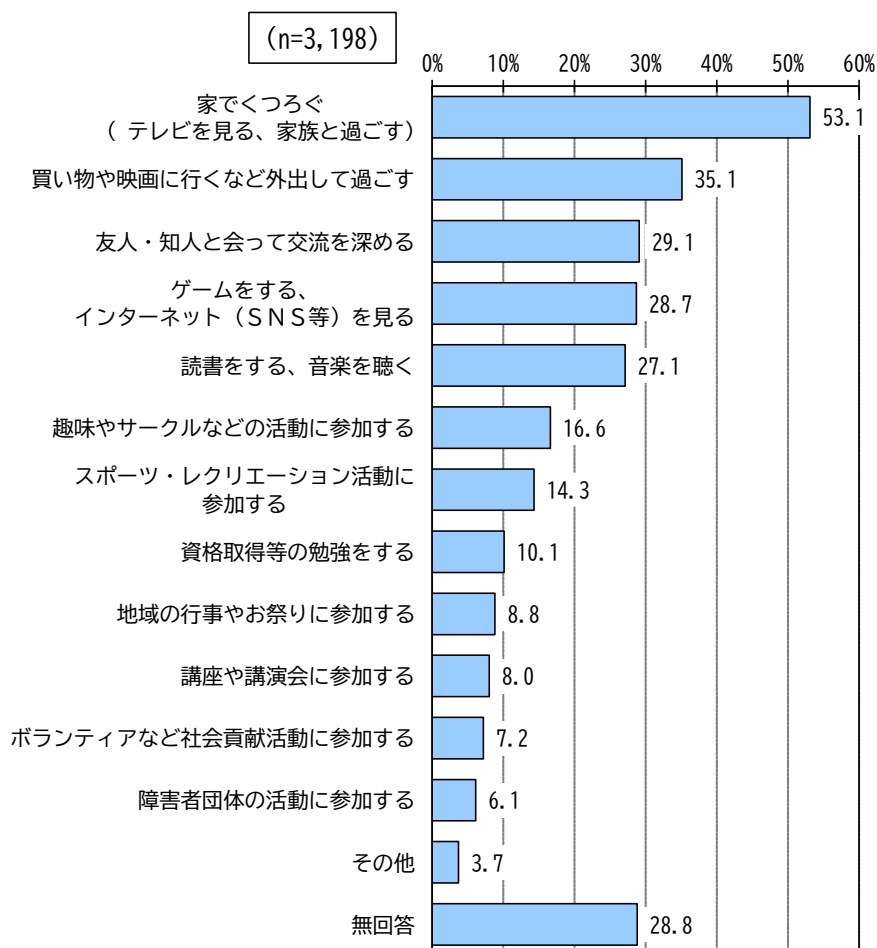


2) 今後の余暇時間の過ごし方

- 今後の余暇時間の過ごし方について、18歳以上の方全体では、「家でくつろぐ(テレビを見る、家族と過ごす)」が53.1%で最も多く、次いで「買い物や映画に行くなど外出して過ごす」が35.1%、「友人・知人と会って交流を深める」が29.1%となっています。

【18歳以上 問39】 勤務時間や学校・施設に通っている時間以外の、余暇の時間の過ごし方についてお伺いします。(2) 今後、どのように過ごしたいですか。(複数回答)

【今後の余暇時間の過ごし方 (18歳以上)】




【今後の余暇時間の過ごし方（18歳以上）（障がい種別）】

単位：%

回答者数(人)		家でくつろぐ(テレビを見る、家族と過ごす)	ゲームをする、インターネット(SNS等)を見る	友人・知人と会って交流を深める	買い物や映画に行くなど外出して過ごす	講座や講演会に参加する	読書をする、音楽を聴く	スポーツ・レクリエーション活動に参加する
全体(n=3,198)		53.1	28.7	29.1	35.1	8.0	27.1	14.3
障がい種別	身体(n=1,722)	48.7	20.8	23.6	27.4	6.8	21.8	10.2
	知的(n=588)	57.1	35.7	21.4	39.5	4.8	22.6	17.3
	精神(n=760)	53.3	39.6	37.0	43.7	10.4	37.5	16.1
	難病(n=730)	60.0	31.0	35.5	38.9	10.5	31.8	17.9
	発達(n=221)	60.6	52.9	36.2	49.3	12.7	37.6	20.4
	高次(n=87)	55.2	29.9	23.0	33.3	5.7	25.3	5.7


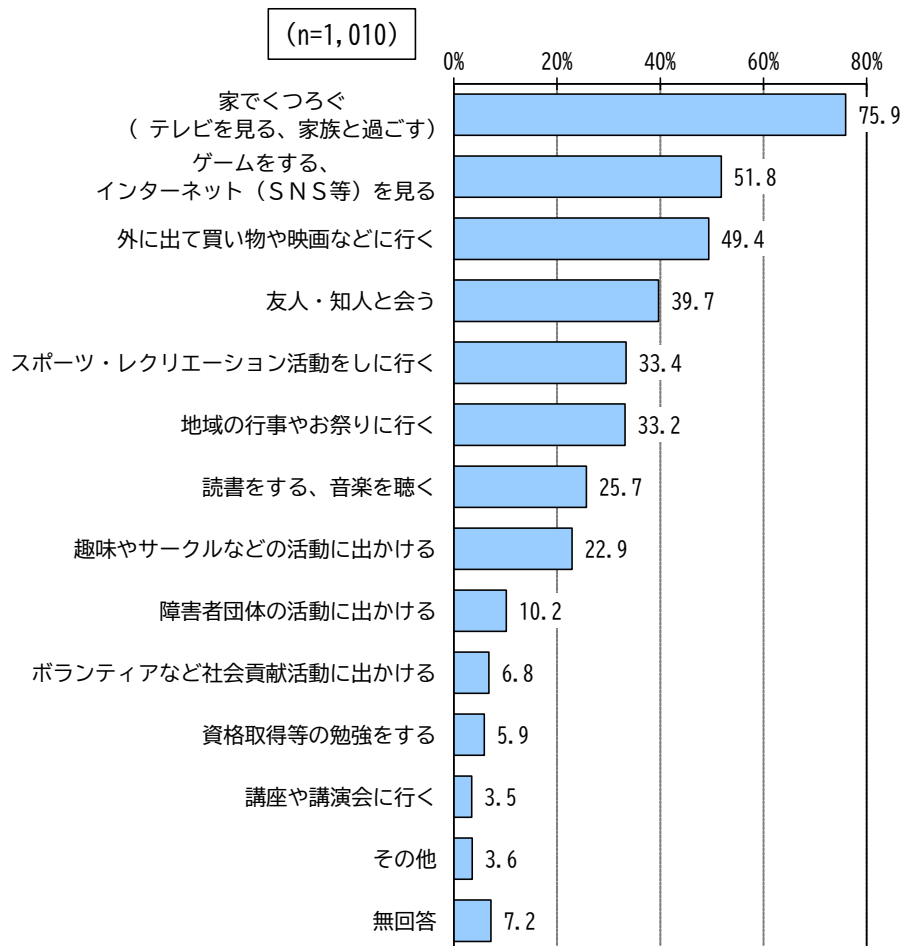
		障害者団体の活動に参加する	地域の行事やお祭りに参加する	ボランティアなど社会貢献活動に参加する	趣味やサークルなどの活動に参加する	資格取得等の勉強をする	その他	無回答
全体		6.1	8.8	7.2	16.6	10.1	3.7	28.8
障がい種別	身体	4.0	6.0	5.5	13.2	5.7	3.3	36.1
	知的	12.9	16.2	6.5	15.3	4.4	4.3	25.9
	精神	8.6	10.9	9.5	21.2	19.1	5.0	19.5
	難病	3.8	8.6	8.2	17.9	12.9	2.7	23.0
	発達	13.1	16.7	10.4	24.0	23.1	4.5	13.6
	高次	8.0	3.4	5.7	10.3	9.2	5.7	31.0



○ 18歳未満の方全体では、「家でくつろぐ(テレビを見る、家族と過ごす)」が75.9%で最も多く、次いで「ゲームをする、インターネット(SNS等)を見る」が51.8%、「外に出て買い物や映画などに行く」が49.4%となっています。

【18歳未満 問39】 学校・施設に通っている時間以外の、余暇の時間の過ごし方についてお伺いします。(2) 今後、どのような過ごし方を希望しますか。(複数回答)

【今後の余暇時間の過ごし方(18歳未満)】




【今後の余暇時間の過ごし方（18歳未満）（障がい種別）】


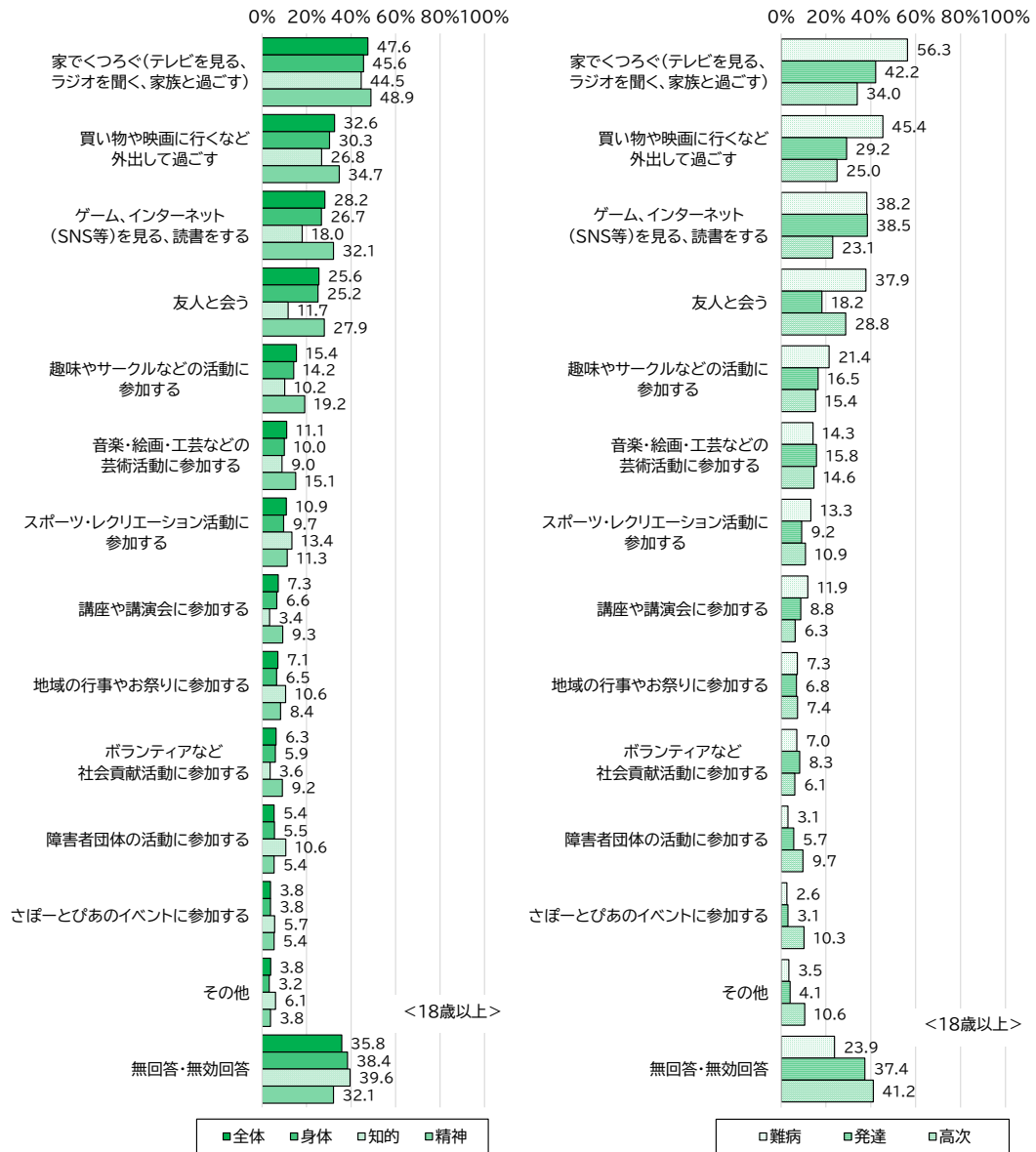
単位：%

回答者数(人)		家でくつろぐ(テレビを見る、家族と過ごす)	ゲームをする、インターネット(SNS等)を見る	友人・知人と会う	外に出て買い物や映画などに行く	講座や講演会に行く	読書をする、音楽を聴く	スポーツ・レクリエーション活動に参加する
全体(n=1,010)		75.9	51.8	39.7	49.4	3.5	25.7	33.4
障がい種別	身体(n=182)	79.7	42.9	43.4	46.7	2.2	25.8	30.2
	知的(n=550)	75.3	47.1	30.4	51.3	3.1	21.3	34.0
	精神(n=68)	67.6	61.8	36.8	42.6	2.9	27.9	22.1
	難病(n=3)	100.0	100.0	66.7	33.3	-	33.3	33.3
	発達(n=555)	74.6	54.2	38.2	51.2	3.8	25.9	33.3
	高次(n=9)	100.0	55.6	22.2	66.7	-	22.2	-


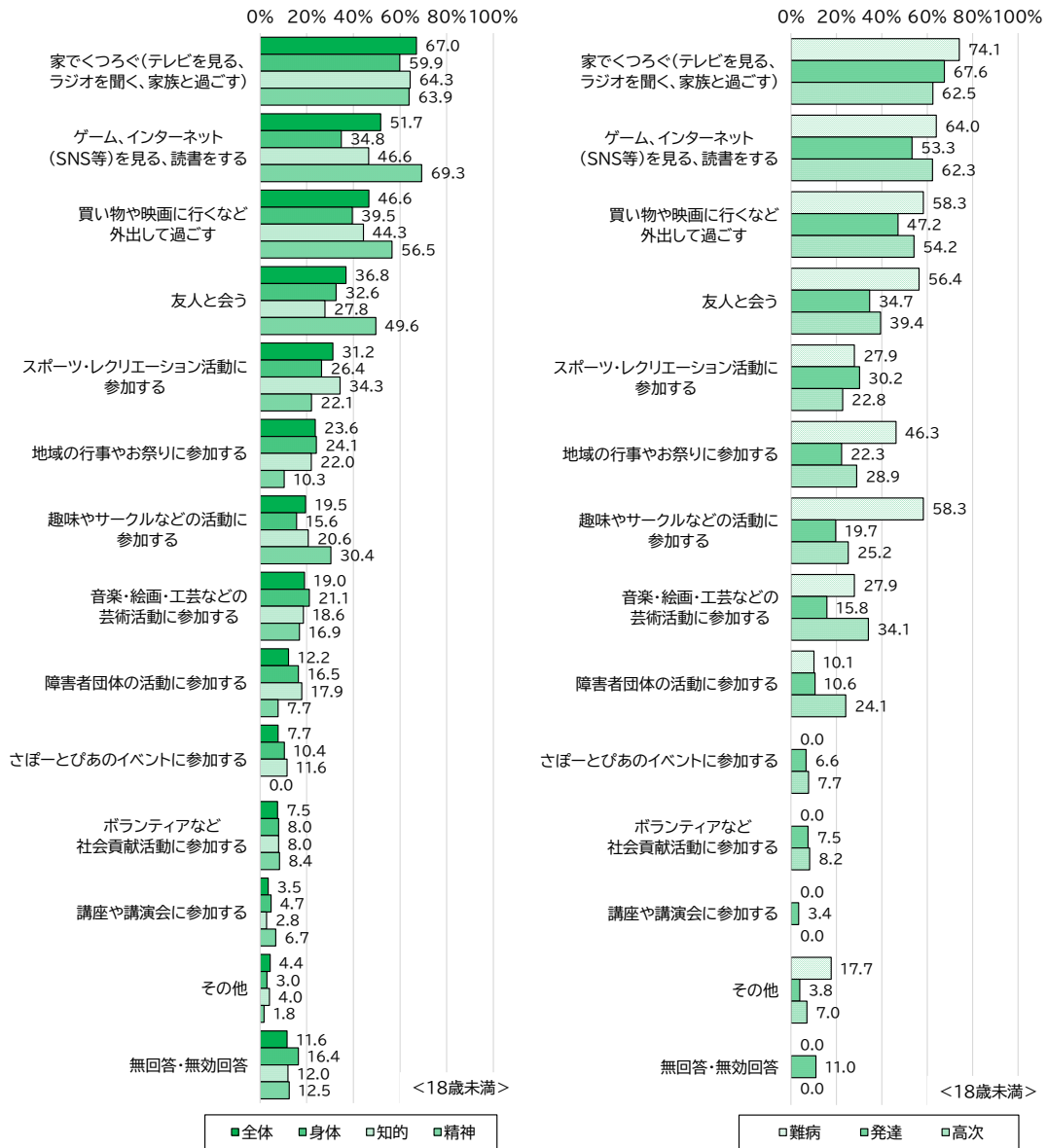
		障害者団体の活動に出かける	地域の行事やお祭りに行く	ボランティアなど社会貢献活動に出かける	趣味やサークルなどの活動に出かける	資格取得等の勉強をする	その他	無回答
全体		10.2	33.2	6.8	22.9	5.9	3.6	7.2
障がい種別	身体	5.5	33.5	7.1	23.6	6.0	2.2	8.8
	知的	15.6	32.7	7.5	25.3	3.8	5.1	5.8
	精神	10.3	25.0	10.3	25.0	10.3	-	10.3
	難病	-	33.3	-	33.3	66.7	-	-
	発達	9.5	32.8	6.5	22.3	6.1	4.3	6.1
	高次	-	-	11.1	11.1	-	-	-



参考：前回調査結果 今後の余暇の時間の過ごし方の希望（18歳以上）



参考：前回調査結果 今後の余暇の時間の過ごし方の希望（18歳未満）

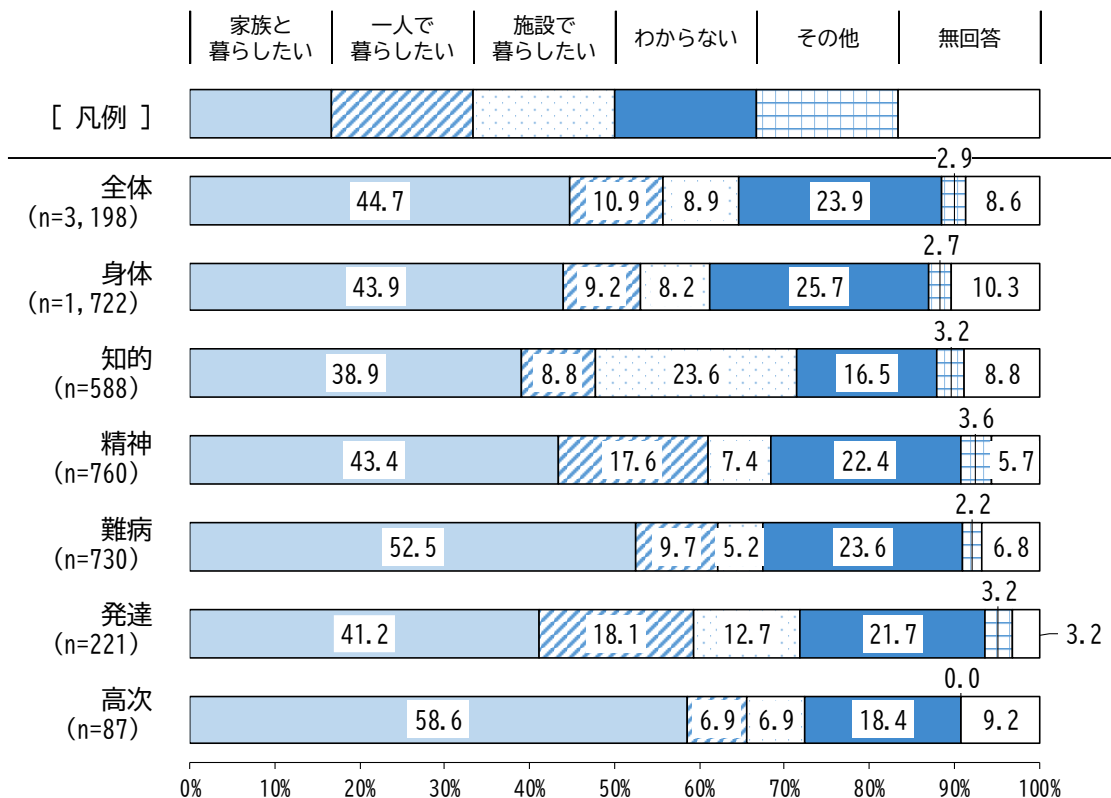


(6) 将来の暮らし方 (18歳以上)


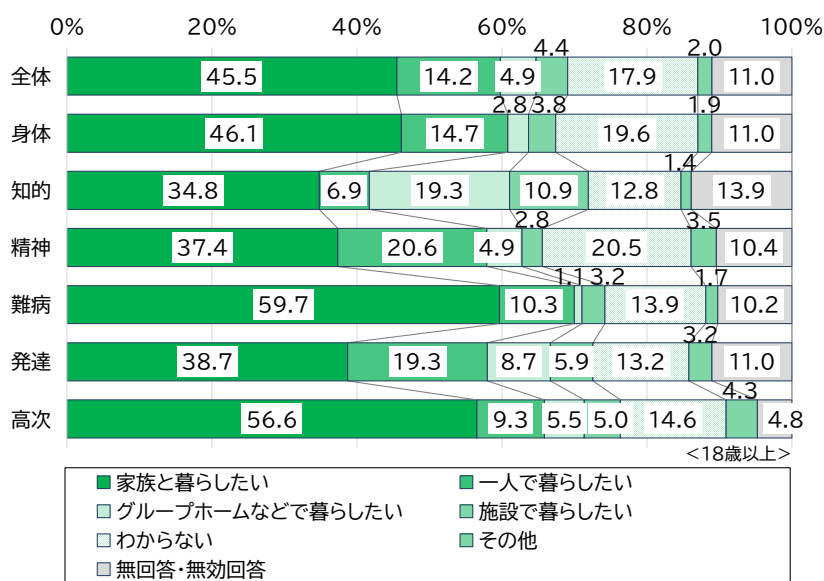
○ 将来の暮らし方について、18歳以上の方全体では、「家族と暮らしたい」が44.7%で最も多く、次いで「わからない」が23.9%、「一人で暮らしたい」が10.9%となっています。

【18歳以上 問40-1】 10年後、あなたはどのように暮らしたいと思っていますか。(単一回答)

【将来の暮らし方 (18歳以上)】



参考：前回調査結果 将来の暮らし方 (18歳以上)


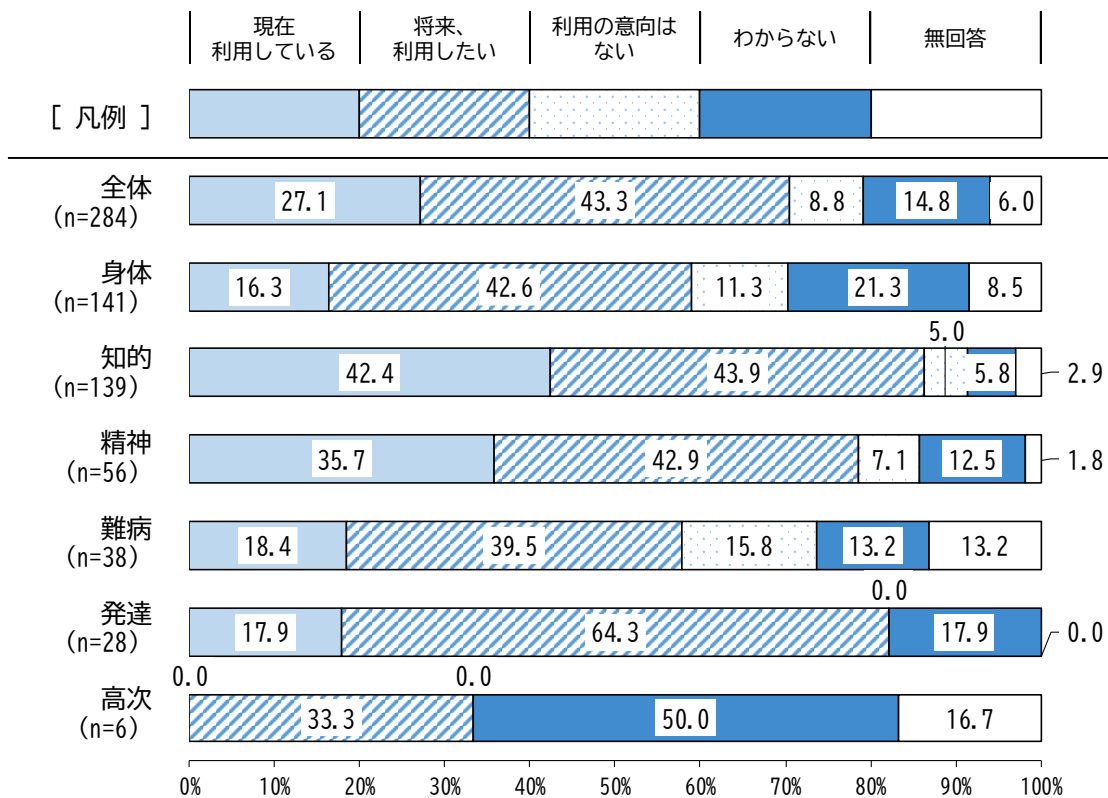


(7) グループホームの利用意向 (18歳以上)

- グループホームの利用意向について、18歳以上の方全体では、「将来、利用したい」が43.3%で最も多く、次いで「現在利用している」が27.1%、「わからない」が14.8%となっています。

【18歳以上 問40-2】グループホームを利用する意向はありますか。(単一回答)

【グループホームの利用意向 (18歳以上)】



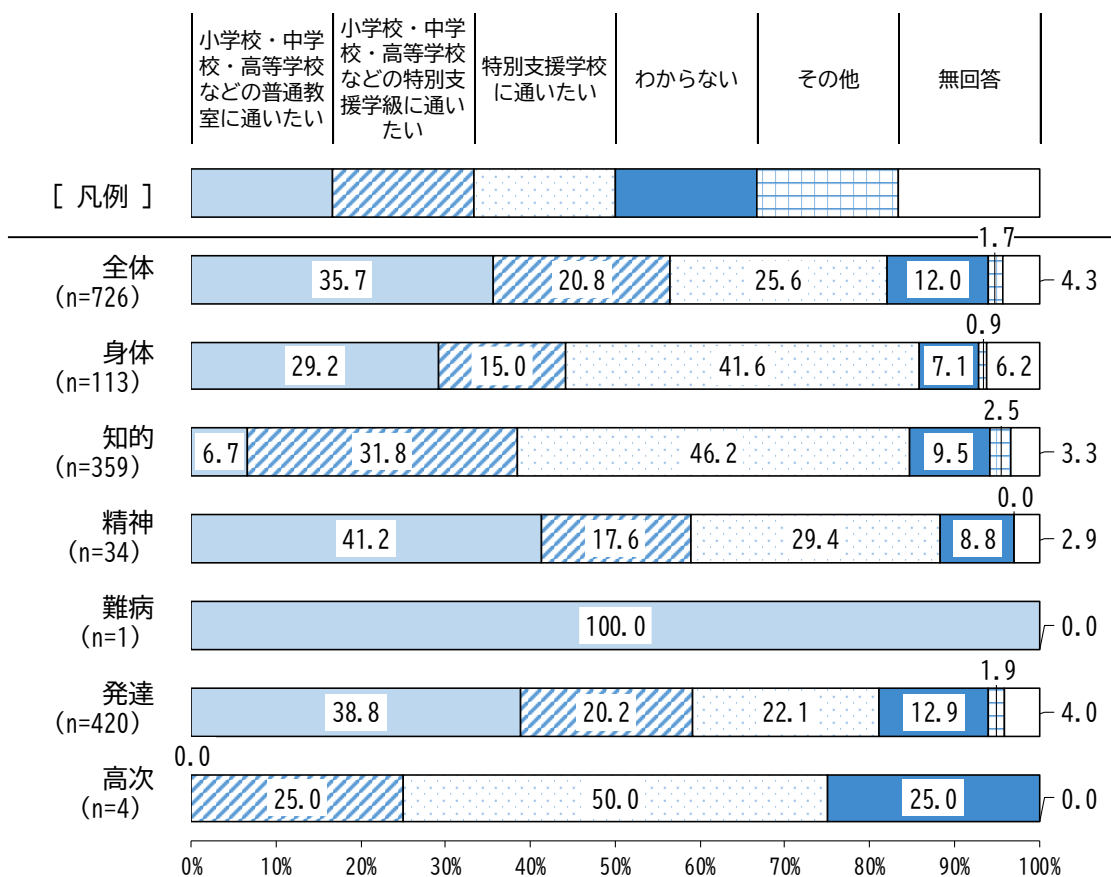
(8) 将来の暮らし方 (18歳未満)

1) 5年後に18歳未満の方


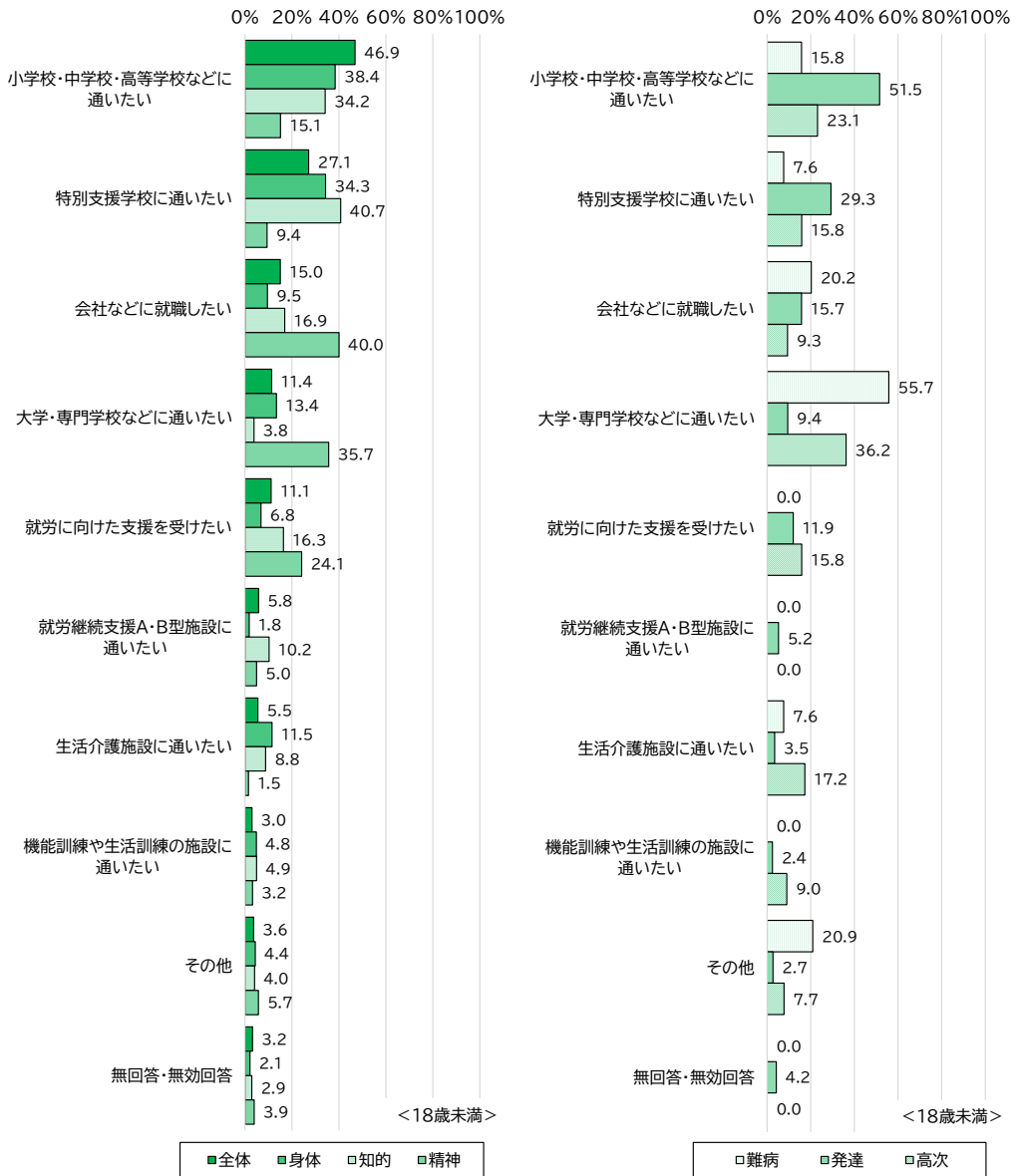
- 5年後に18歳未満の方の将来の暮らし方について、18歳未満の方全体では、「小学校・中学校・高等学校などの普通教室に通いたい」が35.7%で最も多く、次いで「特別支援学校に通いたい」が25.6%、「小学校・中学校・高等学校などの特別支援学級に通いたい」が20.8%となっています。

【18歳未満 問40】 あなたは、今後（5年後）の進路をどのようにしたいと思っていますか。
(単一回答)

【5年後に18歳未満の方 (18歳未満)】



参考：前回調査結果 今後の進路や生活設計（18歳未満）

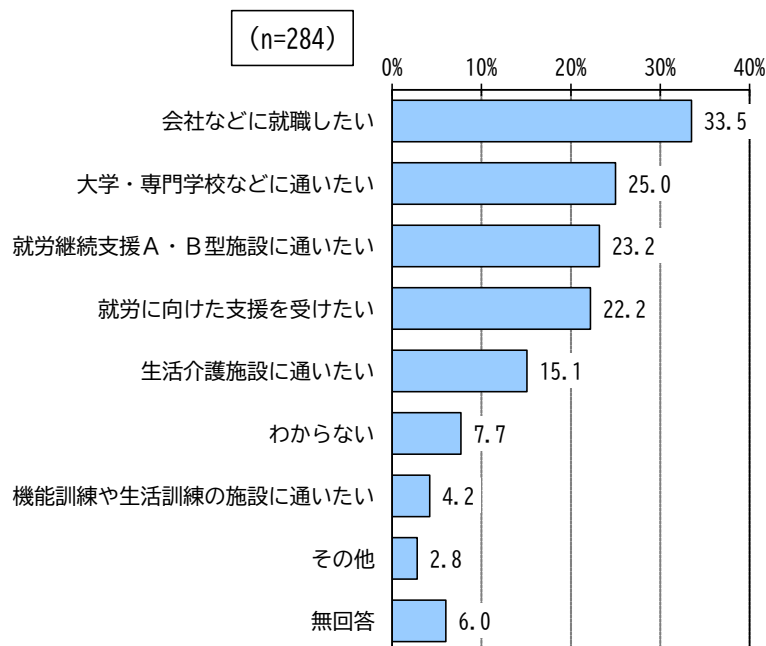


2) 5年後に18歳を超える方

- 5年後に18歳を超える方の将来の暮らし方について、18歳未満の方全体では、「会社などに就職したい」が33.5%で最も多く、次いで「大学・専門学校などに通いたい」が25.0%、「就労継続支援A・B型施設に通いたい」が23.2%となっています。

【18歳未満 問40】あなたは、今後（5年後）の進路をどのようにしたいと思っていますか。
（2つまで回答）


【5年後に18歳を超える方（18歳未満）】



【5年後に18歳を超える方（18歳未満）（障がい種別）】

単位：%


回答者数(人)		大学・専門学校などに通いたい	会社などに就職したい	就労に向けた支援を受けたい	A・B型施設に通いたい 就労継続支援	機能訓練や生活訓練の施設に通いたい	生活介護施設に通いたい	わからない	その他	無回答
全体(n=284)		25.0	33.5	22.2	23.2	4.2	15.1	7.7	2.8	6.0
障がい種別	身体(n=69)	34.8	31.9	11.6	8.7	4.3	26.1	5.8	2.9	4.3
	知的(n=191)	7.3	29.8	27.2	33.0	5.8	20.9	7.9	3.7	6.3
	精神(n=34)	41.2	32.4	23.5	14.7	-	2.9	8.8	2.9	8.8
	難病(n=2)	50.0	50.0	-	-	-	-	-	-	-
	発達(n=135)	24.4	29.6	23.7	23.7	5.2	14.1	11.9	3.7	8.1
	高次(n=5)	20.0	20.0	40.0	20.0	-	20.0	-	20.0	-




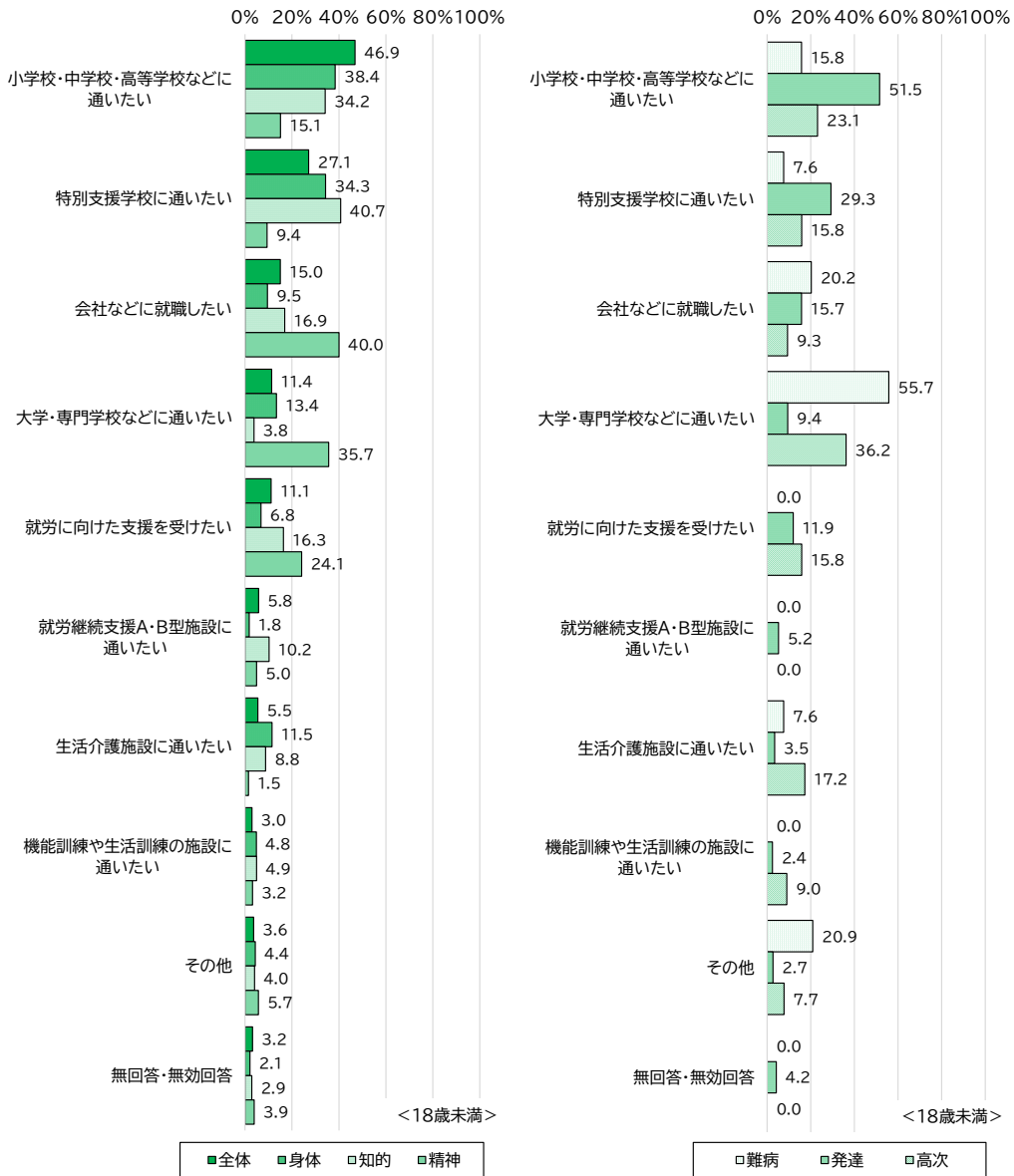
【5年後に18歳を超える方（18歳未満）（回答者別）】

単位：%

回答者数(人)		大学・専門学校などに通いたい	会社などに就職したい	就労に向けた支援を受けたい	A・B型施設に通いたい 就労継続支援	機能訓練や生活訓練の施設に通いたい	生活介護施設に通いたい	わからない	その他	無回答
全体(n=284)		25.0	33.5	22.2	23.2	4.2	15.1	7.7	2.8	6.0
回答者別	本人(n=38)	55.3	55.3	7.9	-	-	-	10.5	-	2.6
	本人の意見を聞いて家族回答(n=112)	31.3	44.6	29.5	18.8	0.9	0.9	7.1	4.5	5.4
	本人の意向を考えて家族回答(n=111)	5.4	15.3	22.5	36.9	9.9	36.9	6.3	2.7	6.3



参考：前回調査結果 今後の進路や生活設計（18歳未満）（再掲）

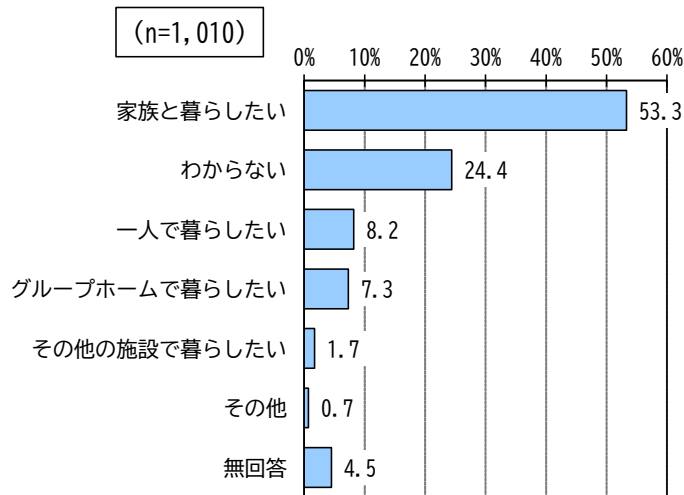


3) 18歳を過ぎたらどのように暮らしたいか

- 18歳を過ぎた際の暮らし方について、18歳未満の方全体では、「家族と暮らしたい」が53.3%で最も多く、次いで「わからない」が24.4%、「一人で暮らしたい」が8.2%となっています。

【18歳未満 問41】 将来18歳を越えたら、あなたはどのように暮らしたいと思っていますか。
(単一回答)


【18歳を過ぎた際の暮らし方 (18歳未満)】




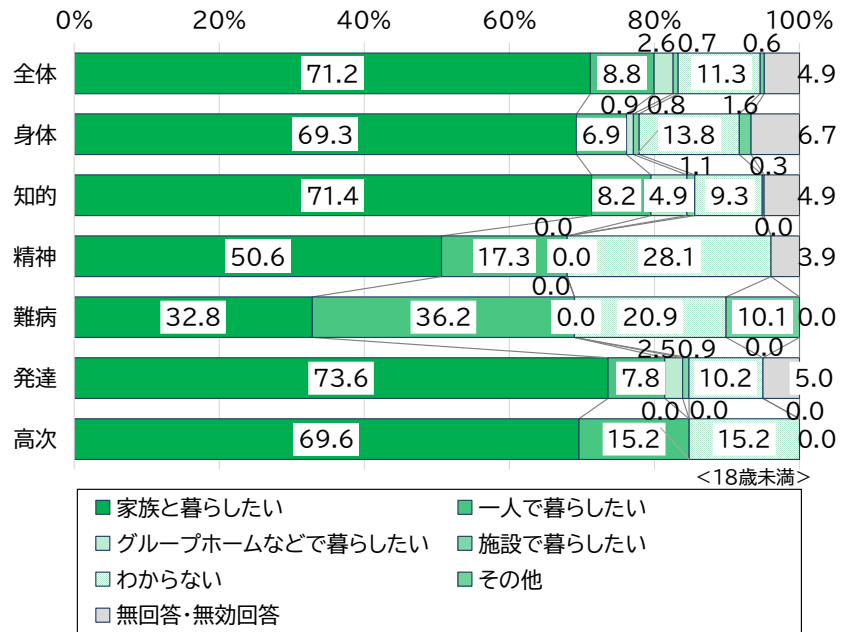
【18歳を過ぎた際の暮らし方 (18歳未満) (障がい種別)】

単位：%

回答者数(人)		家族と暮らしたい	一人で暮らしたい	グループホームで暮らしたい	その他の施設で暮らしたい	わからない	その他	無回答
全体(n=1,010)		53.3	8.2	7.3	1.7	24.4	0.7	4.5
障がい種別	身体(n=182)	52.7	9.3	7.7	3.3	20.9	1.1	4.9
	知的(n=550)	56.4	3.8	13.5	2.2	20.5	1.1	2.5
	精神(n=68)	48.5	17.6	5.9	-	20.6	1.5	5.9
	難病(n=3)	33.3	-	-	-	66.7	-	-
	発達(n=555)	53.0	8.6	7.2	1.6	24.1	0.9	4.5
	高次(n=9)	33.3	-	11.1	11.1	22.2	-	22.2



参考：前回調査結果 将来の暮らし方（18歳未満）


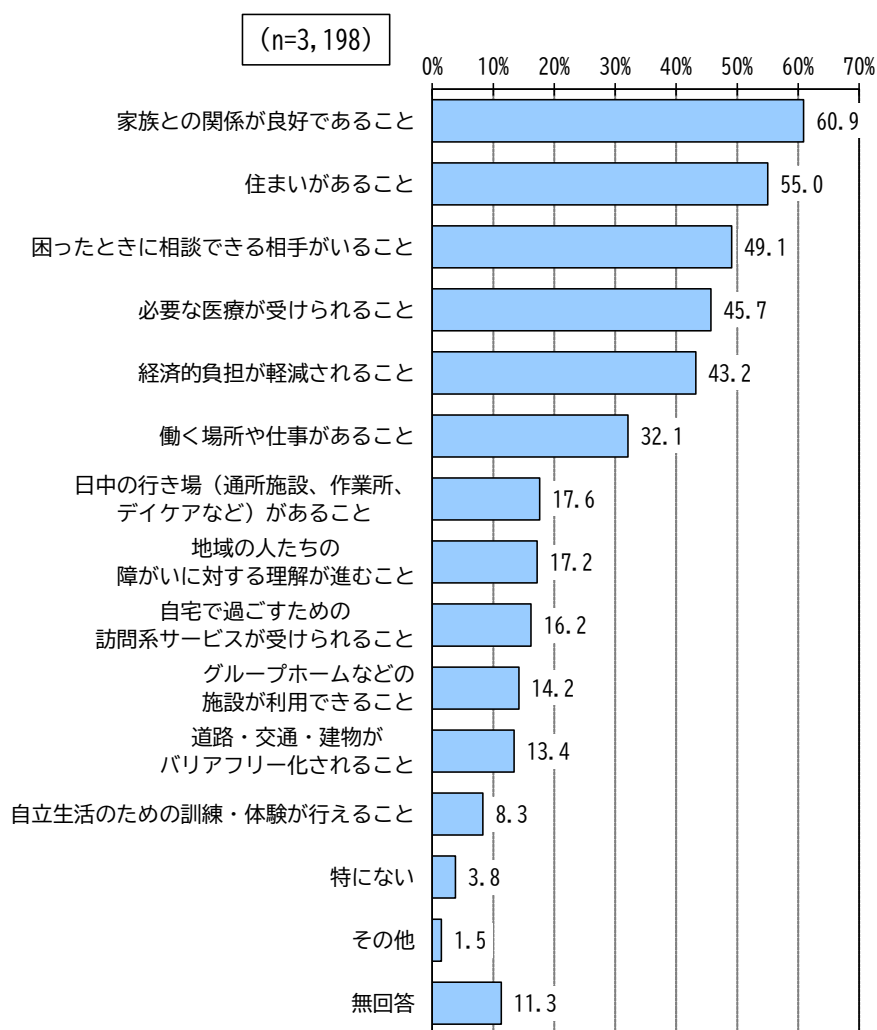


(9) 今後の進路や生活設計で望むこと

- 今後の進路や生活設計で望むことについて、18歳以上の方全体では、「家族との関係が良好であること」が60.9%で最も多く、次いで「住まいがあること」が55.0%、「困ったときに相談できる相手がいること」が49.1%となっています。

【18歳以上 問41】 希望する暮らし方や進路・生活設計を実現する上で、どのようなことを望みますか。
(複数回答)

【今後の進路や生活設計で望むこと (18歳以上)】




【今後の進路や生活設計で望むこと（18歳以上）（障がい種別）】

単位：%

回答者数(人)		家族との関係が良好であること	困ったときに相談できる相手がいること	住まいがあること	グループホームなどの施設が利用できること	働く場所や仕事があること	自立生活のための訓練・体験が行えること	日中の行き場（通所施設、作業所、デイケアなど）があること
全体(n=3,198)		60.9	49.1	55.0	14.2	32.1	8.3	17.6
障がい種別	身体(n=1,722)	59.0	43.8	50.4	11.0	20.4	5.8	15.1
	知的(n=588)	58.5	53.1	49.0	39.1	37.9	14.3	39.3
	精神(n=760)	59.6	60.5	65.7	12.8	50.7	12.2	19.2
	難病(n=730)	66.2	48.4	58.2	9.3	31.5	7.0	11.6
	発達(n=221)	65.6	64.3	66.5	25.8	57.9	13.6	29.4
	高次(n=87)	63.2	44.8	56.3	13.8	37.9	14.9	20.7
	強行(n=25)	48.0	64.0	56.0	52.0	16.0	24.0	64.0
	重心(n=53)	58.5	50.9	47.2	37.7	9.4	9.4	49.1

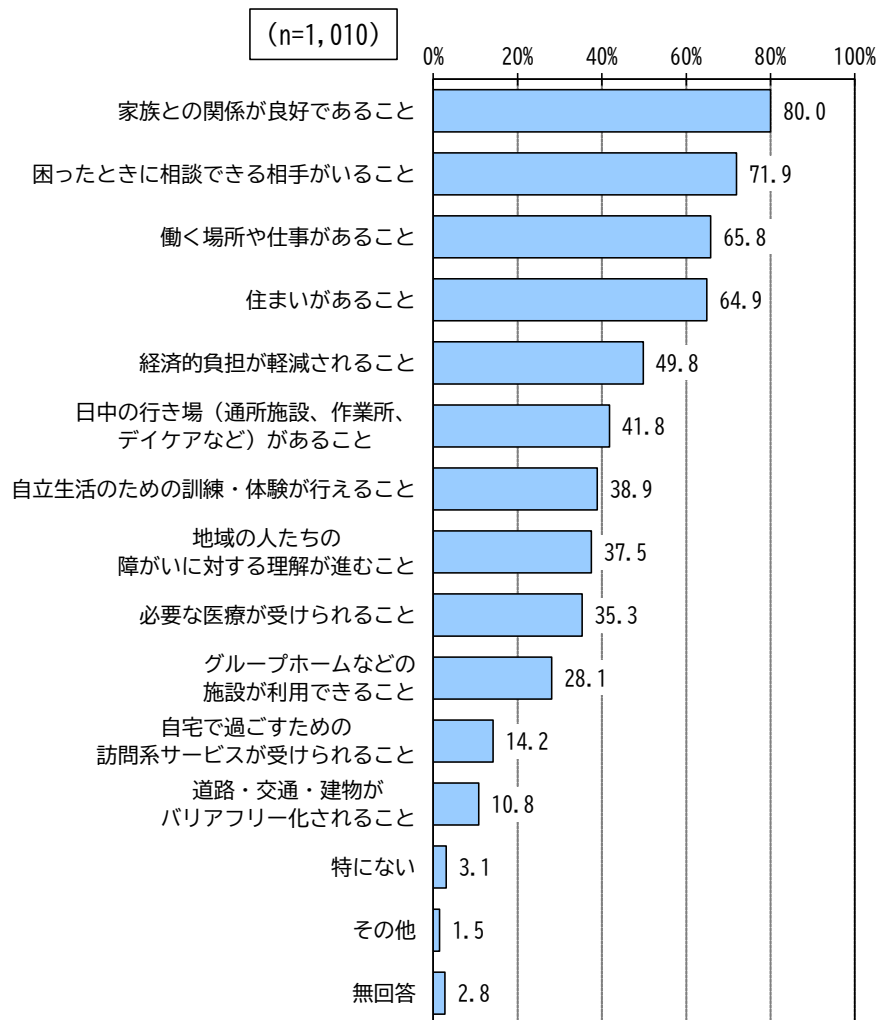
		自宅で過ごすための訪問系サービスが受けられること	経済的負担が軽減されること	必要な医療が受けられること	道路・交通・建物がバリアフリー化されること	地域の人たちの障がいに対する理解が進むこと	特になし	その他	無回答
全体		16.2	43.2	45.7	13.4	17.2	3.8	1.5	11.3
障がい種別	身体	19.3	39.0	43.4	17.7	14.3	4.2	1.0	13.8
	知的	14.5	37.1	40.0	11.1	31.6	3.6	1.7	11.9
	精神	12.9	54.2	50.3	8.7	23.8	2.5	3.0	7.2
	難病	17.5	45.6	55.5	14.8	11.1	3.8	0.4	7.7
	発達	15.4	58.4	48.0	10.9	35.3	2.7	1.4	5.9
	高次	14.9	44.8	41.4	24.1	26.4	3.4	3.4	11.5
	強行	32.0	48.0	52.0	12.0	44.0	-	16.0	8.0
	重心	41.5	35.8	60.4	35.8	28.3	1.9	11.3	15.1



- 18 歳未満の方全体では、「家族との関係が良好であること」が 80.0%で最も多く、次いで「困ったときに相談できる相手がいること」が 71.9%、「働く場所や仕事があること」が 65.8%となっています。

【18 歳未満 問 42】 希望する暮らし方や進路・生活設計を実現する上で、どのようなことを望みますか。
(複数回答)

【今後の進路や生活設計で望むこと (18 歳未満)】




【今後の進路や生活設計で望むこと（18歳未満）（障がい種別）】


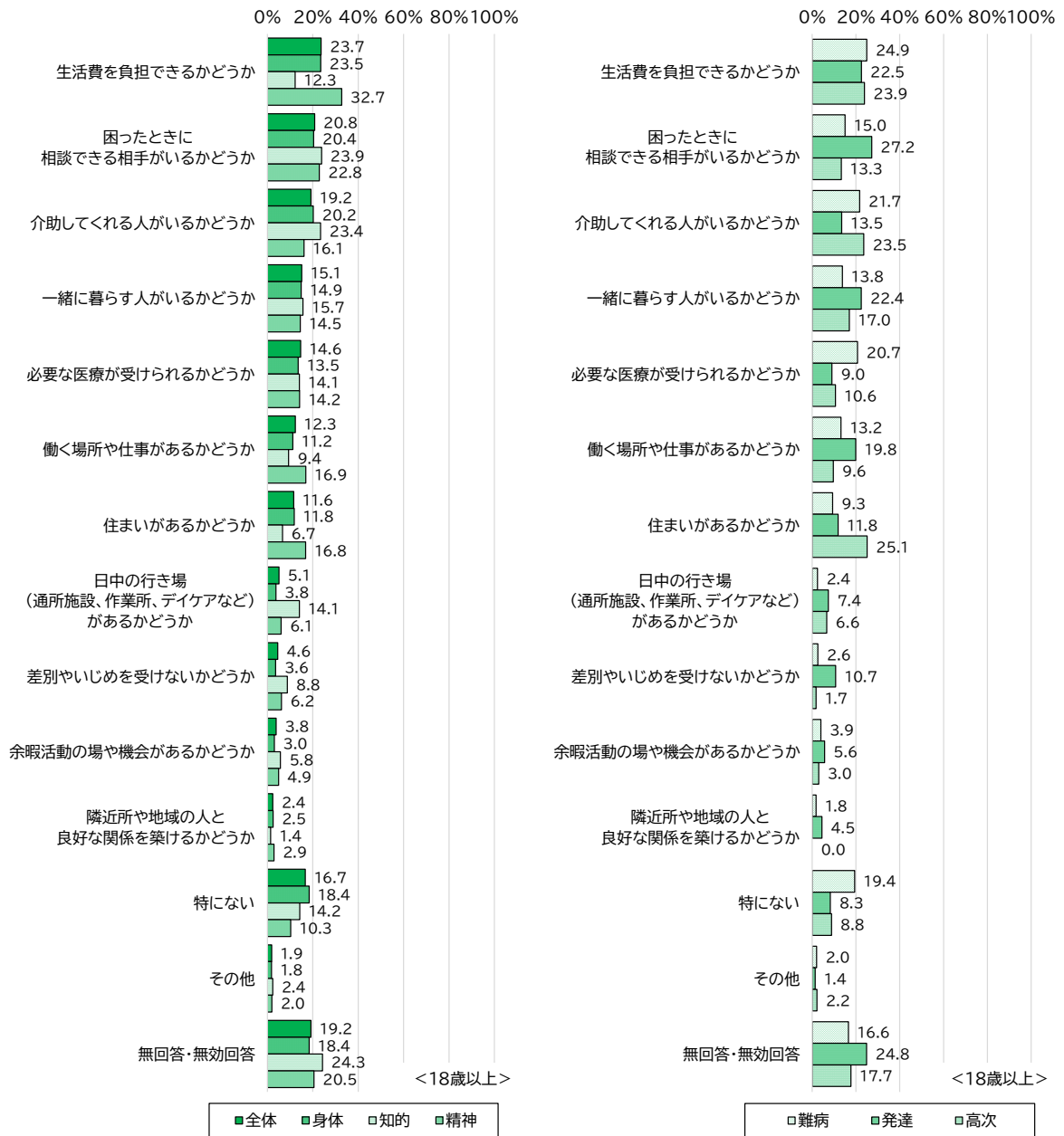
単位：%

回答者数(人)		家族との関係が良好であること	困ったときに相談できる相手がいること	住まいがあること	グループホームなどの施設が利用できること	働く場所や仕事があること	自立生活のための訓練・体験が行えること	日中の行き場（通所施設、作業所、デイケアなど）があること
全体(n=1,010)		80.0	71.9	64.9	28.1	65.8	38.9	41.8
障がい種別	身体(n=182)	78.6	70.3	64.8	30.2	55.5	46.2	46.2
	知的(n=550)	78.7	70.0	65.8	44.5	66.5	60.0	60.0
	精神(n=68)	72.1	80.9	75.0	22.1	73.5	32.4	32.4
	難病(n=3)	100.0	100.0	100.0	-	66.7	-	-
	発達(n=555)	80.2	73.0	65.6	26.3	66.7	39.6	39.6
	高次(n=9)	88.9	77.8	66.7	77.8	33.3	66.7	66.7
	強行(n=15)	73.3	66.7	73.3	53.3	40.0	60.0	73.3
	重心(n=44)	70.5	52.3	56.8	59.1	13.6	31.8	79.5


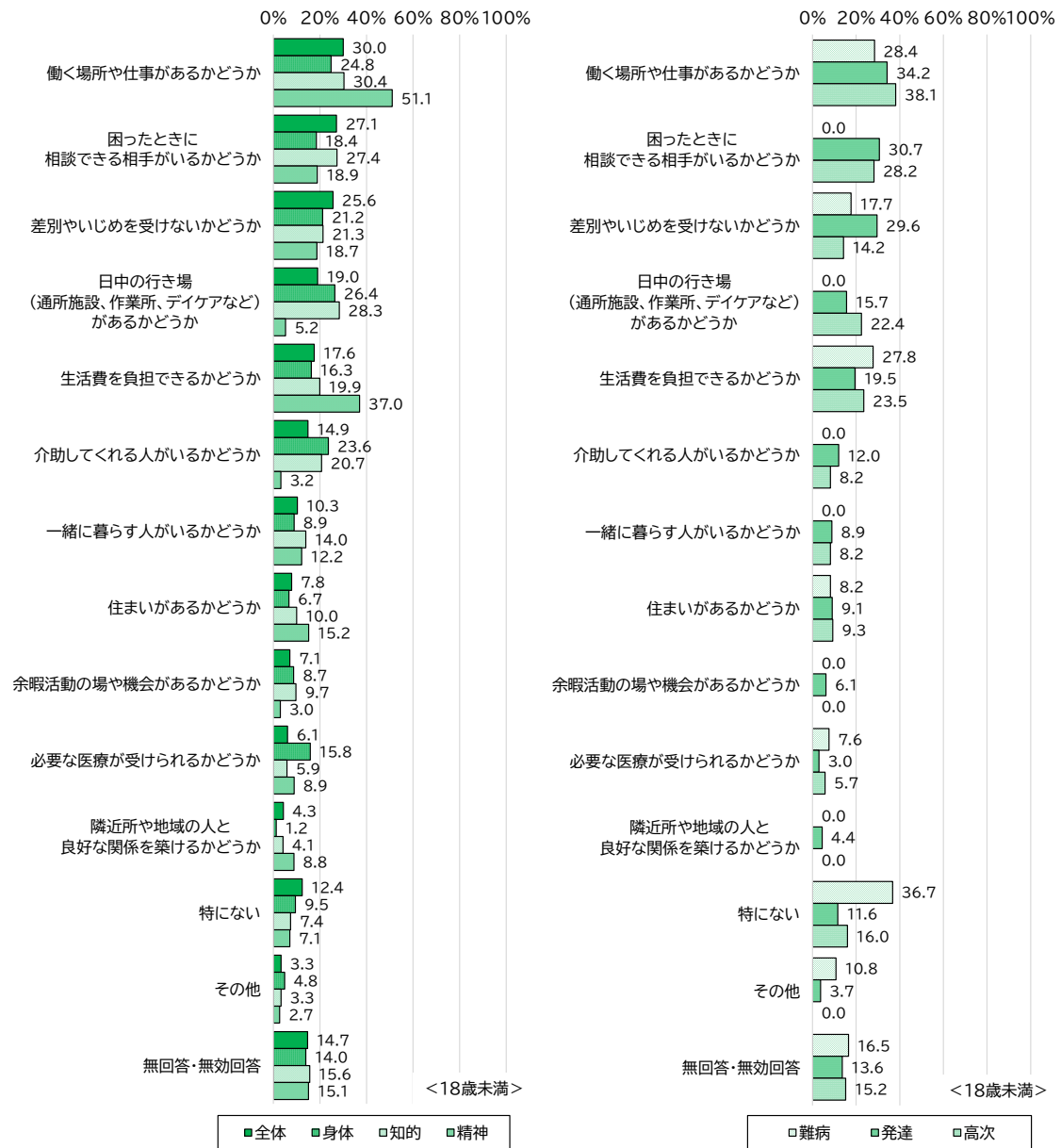
		自宅を過ごすための訪問系サービスが受けられること	経済的負担が軽減されること	必要な医療が受けられること	道路・交通・建物がバリアフリー化されること	地域の人たちの障がいに対する理解が進むこと	特になし	その他	無回答
全体		14.2	49.8	35.3	10.8	37.5	3.1	1.5	2.8
障がい種別	身体	25.8	59.3	52.7	31.3	45.6	1.6	1.6	2.2
	知的	19.1	56.5	39.6	11.5	47.8	2.2	2.4	1.5
	精神	8.8	60.3	48.5	10.3	39.7	1.5	2.9	5.9
	難病	-	100.0	66.7	33.3	33.3	-	-	-
	発達	12.4	47.4	32.3	6.5	34.1	2.9	1.6	3.2
	高次	22.2	55.6	44.4	11.1	33.3	-	11.1	-
	強行	26.7	60.0	60.0	6.7	60.0	6.7	-	6.7
	重心	59.1	65.9	68.2	52.3	52.3	-	2.3	-



参考：前回調査結果 希望する暮らし方や進路・生活設計を実現する上での不安（18歳以上）



参考：前回調査結果 希望する暮らし方や進路・生活設計を実現する上での不安（18歳未満）



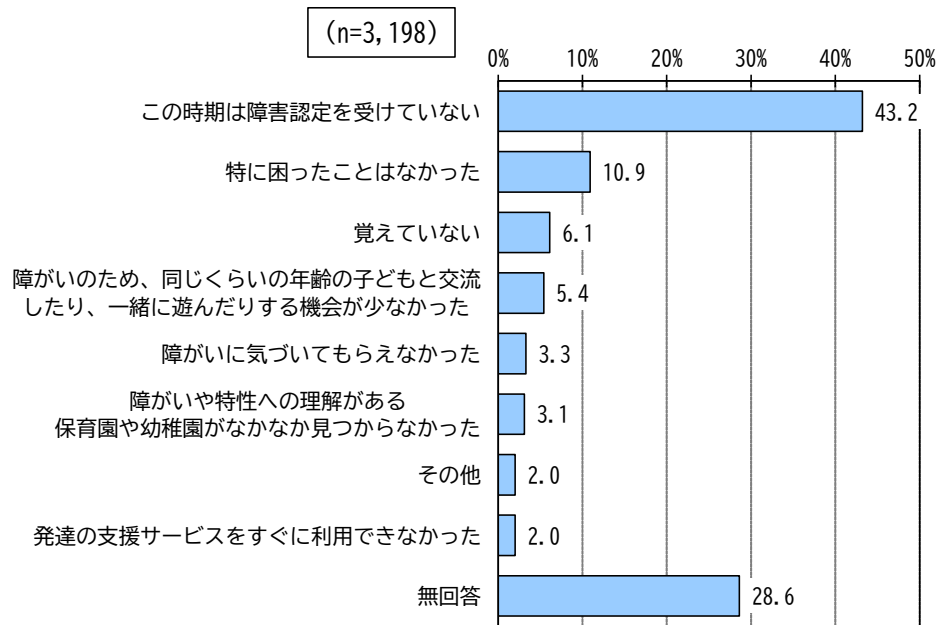
10. ライフステージごとの課題

(1) 乳幼児期(就学前)

- 乳幼児期の課題について、18歳以上の方全体では、「この時期は障害認定を受けていない」が43.2%で最も多く、次いで「特に困ったことはなかった」が10.9%、「覚えていない」が6.1%となっています。

【18歳以上 問42】あなたのこれまでの人生を振り返り、【A】～【D】の時期で、障がいがあるために以下に該当するような困ったことはありましたか。障害認定を受けた時期以降の設問にのみご回答ください。(それぞれ複数回答)


【ライフステージごとの課題(乳幼児期<就学前>)(18歳以上)】



【ライフステージごとの課題(乳幼児期<就学前>)(18歳以上)(障がい種別)】

単位：%

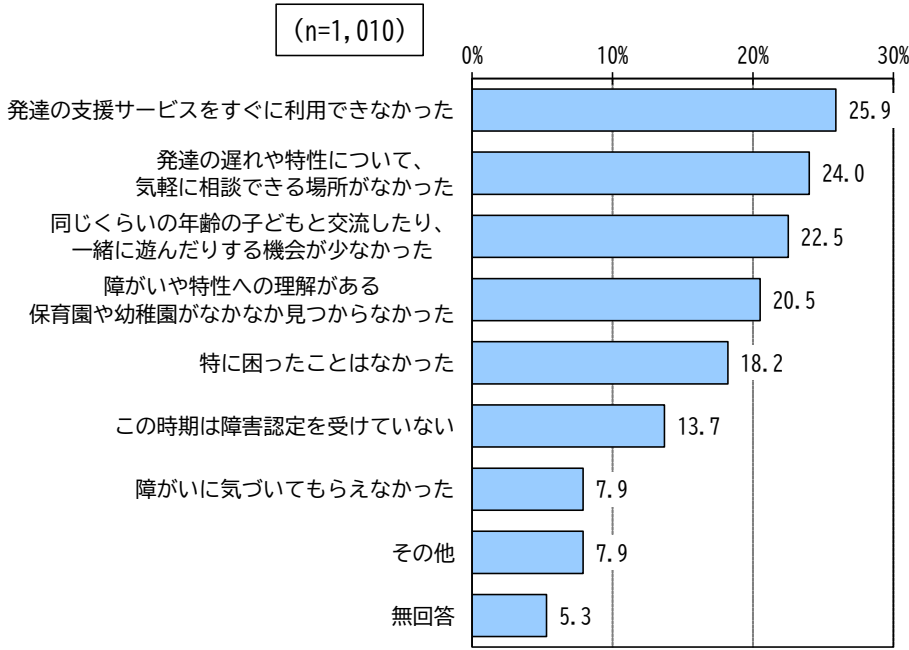
回答者数(人)	この時期は障害認定を受けていない	発達の支援サービスをすぐに利用できなかった	障がいのため、同じくらいの年齢の子どもと交流したり、一緒に遊んだりする機会が少なかった	障がいや特性への理解がある 保育園や幼稚園がなかなか見つからなかった	障がいに気づいてもらえなかった	特に困ったことはなかった	その他	覚えていない	無回答
全体(n=3,198)	43.2	2.0	5.4	3.1	3.3	10.9	2.0	6.1	28.6
障がい種別									
身体(n=1,722)	40.4	1.0	3.7	1.9	1.7	9.6	1.6	5.4	37.0
知的(n=588)	26.5	8.7	21.9	13.9	6.6	13.9	4.4	13.4	9.4
精神(n=760)	57.6	1.7	5.0	2.9	7.1	8.6	2.1	6.7	14.9
難病(n=730)	45.6	0.5	1.4	1.0	1.6	13.7	1.5	2.7	33.3
発達(n=221)	42.1	7.7	19.5	8.1	13.6	7.2	3.6	8.6	7.7
高次(n=87)	46.0	1.1	5.7	-	-	3.4	2.3	4.6	37.9



○ 18歳未満の方全体では、「発達の支援サービスをすぐに利用できなかった」が25.9%で最も多く、次いで「発達の遅れや特性について、気軽に相談できる場所がなかった」が24.0%、「同じくらいの年齢の子どもと交流したり、一緒に遊んだりする機会が少なかった」が22.5%となっています。

【18歳未満 問43】 あなたのこれまでの人生（または、あなたのお子さんのこれまでの成長）を振り返り、【A】【B】【C】の時期で、特に困ったことは何ですか。障害認定を受けた時期以降の設問にのみご回答ください。（複数回答）


【ライフステージごとの課題（乳幼児期≪就学前≫）（18歳未満）】



【ライフステージごとの課題（乳幼児期≪就学前≫）（18歳未満）（障がい種別）】

単位：%

回答者数（人）		この時期は障害認定を受けていない	発達の遅れや特性について、気軽に相談できる場所がなかった	発達の支援サービスをすぐに利用できなかった	同じくらいの年齢の子どもと交流したり、一緒に遊んだりする機会が少なかった	障がいや特性への理解がある保育園や幼稚園がなかなか見つからなかった	障がいに気づいてもらえなかった	特に困ったことはなかった	その他	無回答	
全体(n=1,010)		13.7	24.0	25.9	22.5	20.5	7.9	18.2	7.9	5.3	
障がい種別	身体(n=182)	6.0	17.6	19.8	29.1	29.1	7.1	25.3	8.8	7.1	
	知的(n=550)	9.1	25.8	30.7	25.8	27.5	7.3	17.3	7.1	4.0	
	精神(n=68)	25.0	29.4	22.1	13.2	19.1	20.6	8.8	4.4	7.4	
	難病(n=3)	33.3	-	-	-	-	-	-	33.3	-	33.3
	発達(n=555)	14.2	27.6	27.4	21.8	20.5	9.9	15.9	7.7	4.7	
	高次(n=9)	22.2	11.1	33.3	22.2	22.2	11.1	11.1	11.1	-	-


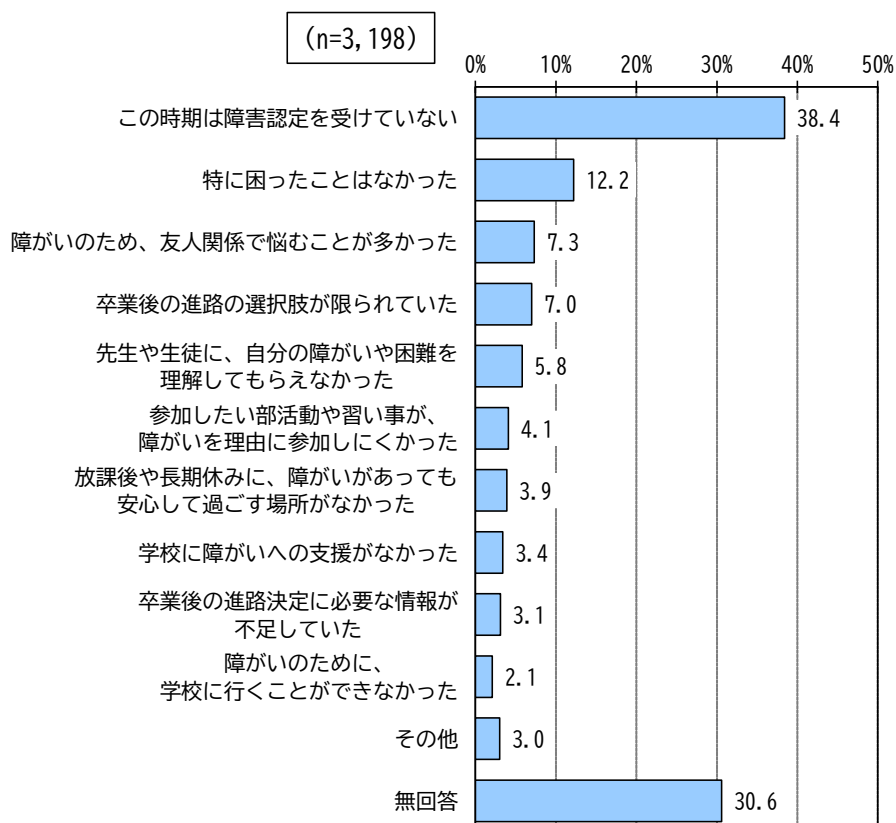


(2) 学齢期(18歳以上調査：小・中・高校生、18歳未満調査：小・中学生)

○ 学齢期の課題について、18歳以上の方全体では、「この時期は障害認定を受けていない」が38.4%で最も多く、次いで「特に困ったことはなかった」が12.2%、「障がいのため、友人関係で悩むことが多かった」が7.3%となっています。

【18歳以上 問 42】 あなたのこれまでの人生を振り返り、【A】～【D】の時期で、障がいがあるために以下に該当するような困ったことはありましたか。障害認定を受けた時期以降の設問にのみご回答ください。(それぞれ複数回答)

【ライフステージごとの課題（学齢期≪小・中・高校生≫）（18歳以上）】




【ライフステージごとの課題（学齢期≪小・中・高校生≫）（18歳以上）（障がい種別）】

単位：%

回答者数(人)		この時期は障害認定を受けていない	学校に障がいへの支援がなかった	障がいのため、友人関係で悩むことが多かった	参加したい部活動や習い事が、障がいを理由に参加しにくかった	先生や生徒に、自分の障がいや困難を理解してもらえなかった	放課後や長期休みに、障がいがあっても安心して過ごす場所がなかった
全体(n=3,198)		38.4	3.4	7.3	4.1	5.8	3.9
障がい種別	身体(n=1,722)	38.6	1.9	4.4	3.5	3.7	2.7
	知的(n=588)	8.8	9.7	19.2	11.7	15.1	15.1
	精神(n=760)	51.3	5.3	12.5	4.7	10.0	3.6
	難病(n=730)	44.7	0.8	1.9	1.2	1.4	0.5
	発達(n=221)	28.5	11.3	26.7	8.1	21.7	12.7
	高次(n=87)	46.0	-	5.7	6.9	4.6	2.3


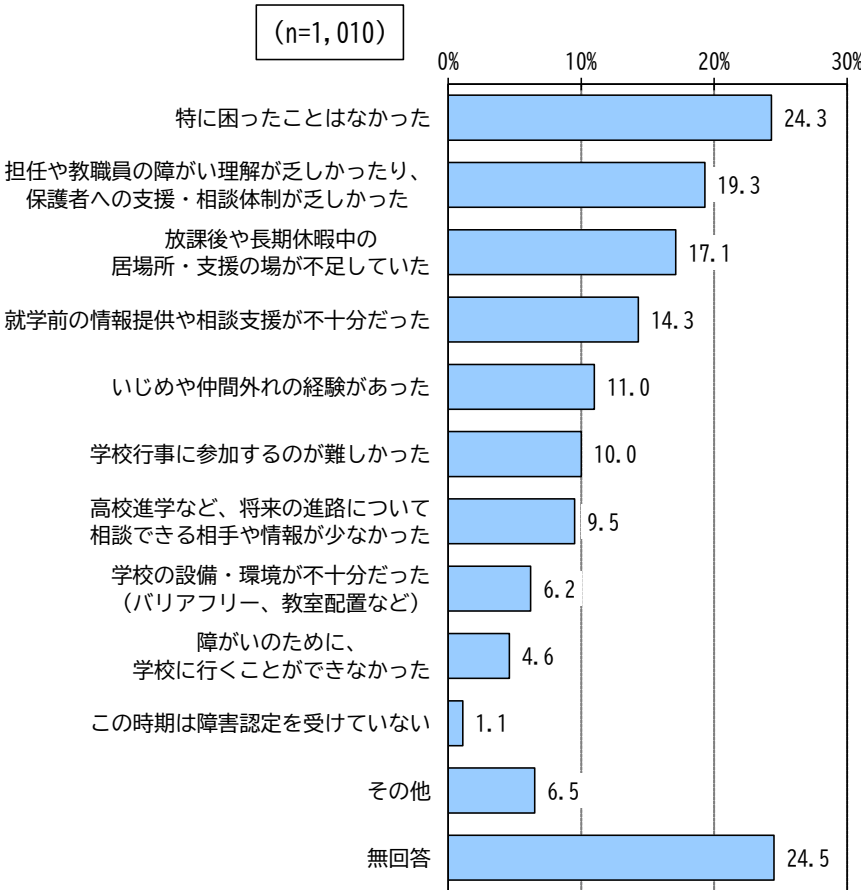
		卒業後の進路の選択肢が限られていた	卒業後の進路決定に必要な情報が不足していた	障がいのために、学校に行くことができなかった	特に困ったことはなかった	その他	無回答
全体		7.0	3.1	2.1	12.2	3.0	30.6
障がい種別	身体	4.8	2.5	0.8	10.3	1.7	39.1
	知的	25.0	8.3	3.1	19.7	7.5	14.3
	精神	7.1	4.5	6.1	8.4	4.2	15.3
	難病	1.9	0.8	0.8	14.1	2.1	35.2
	発達	18.1	8.6	8.6	10.0	5.4	10.4
	高次	2.3	1.1	1.1	4.6	3.4	37.9



○ 18歳未満の方全体では、「特に困ったことはなかった」が24.3%で最も多く、次いで「担任や教職員の障がい理解が乏しかったり、保護者への支援・相談体制が乏しかった」が19.3%、「放課後や長期休暇中の居場所・支援の場が不足していた」が17.1%となっています。

【18歳未満 問43】 あなたのこれまでの人生（または、あなたのお子さんのこれまでの成長）を振り返り、【A】【B】【C】の時期で、特に困ったことは何ですか。障害認定を受けた時期以降の設問にのみご回答ください。（複数回答）

【ライフステージごとの課題（学齢期≪小・中学生≫）（18歳未満）】




【ライフステージごとの課題（学齢期≪小・中学生≫）（18歳未満）（障がい種別）】

単位：%

回答者数(人)		この時期は障がい認定を受けていない	就学前の情報提供や相談支援が不十分だった	担任や教職員の障がい理解が乏しかったり、保護者への支援・相談体制が乏しかった	いじめや仲間外れの経験があった	学校の設備・環境が不十分だった（バリアフリー、教室配置など）	放課後や長期休暇中の居場所・支援の場が不足していた
全体(n=1,010)		1.1	14.3	19.3	11.0	6.2	17.1
障がい種別	身体(n=182)	0.5	13.2	14.8	6.6	13.7	19.8
	知的(n=550)	0.2	13.6	16.5	8.0	5.3	23.3
	精神(n=68)	2.9	23.5	41.2	35.3	13.2	20.6
	難病(n=3)	-	33.3	66.7	-	33.3	-
	発達(n=555)	1.1	14.4	22.0	13.5	5.6	16.2
	高次(n=9)	-	22.2	22.2	22.2	22.2	44.4


		学校行事に参加するのが難しかった	高校進学など、将来の進路について相談できる相手や情報が少なかった	障がいのために、学校に行くことができなかった	特に困ったことはなかった	その他	無回答
全体		10.0	9.5	4.6	24.3	6.5	24.5
障がい種別	身体	8.2	8.8	2.2	28.6	6.0	24.2
	知的	8.2	10.0	1.5	29.6	6.0	17.8
	精神	32.4	20.6	22.1	11.8	8.8	13.2
	難病	33.3	-	-	-	33.3	33.3
	発達	12.6	8.8	5.9	20.7	7.4	24.5
	高次	33.3	11.1	11.1	22.2	11.1	22.2



【ライフステージごとの課題（学齢期≪小・中学生≫）（18歳未満）（回答者別）】

単位：%

回答者数(人)		この時期は障がい認定を受けていない	就学前の情報提供や相談支援が不十分だった	担任や教職員の障がい理解が乏しかったり、保護者への支援・相談体制が乏しかった	いじめや仲間外れの経験があった	学校の設備・環境が不十分だった（バリアフリー、教室配置など）	放課後や長期休暇中の居場所・支援の場が不足していた
全体(n=1,010)		1.1	14.3	19.3	11.0	6.2	17.1
回答者別	本人(n=48)	4.2	4.2	14.6	29.2	6.3	6.3
	本人の意見を聞いて家族回答(n=345)	0.9	19.7	31.3	18.3	7.0	14.8
	本人の意向を考えて家族回答(n=570)	0.9	12.3	12.6	4.7	6.1	19.8
		学校行事に参加するのが難しかった	高校進学など、将来の進路について相談できる相手や情報が少なかった	障がいのために、学校に行くことができなかった	特に困ったことはなかった	その他	無回答
全体		10.0	9.5	4.6	24.3	6.5	24.5
回答者別	本人	12.5	12.5	2.1	35.4	8.3	10.4
	本人の意見を聞いて家族回答	13.9	10.4	7.8	24.3	7.2	11.6
	本人の意向を考えて家族回答	7.5	8.2	2.5	23.3	5.6	33.3


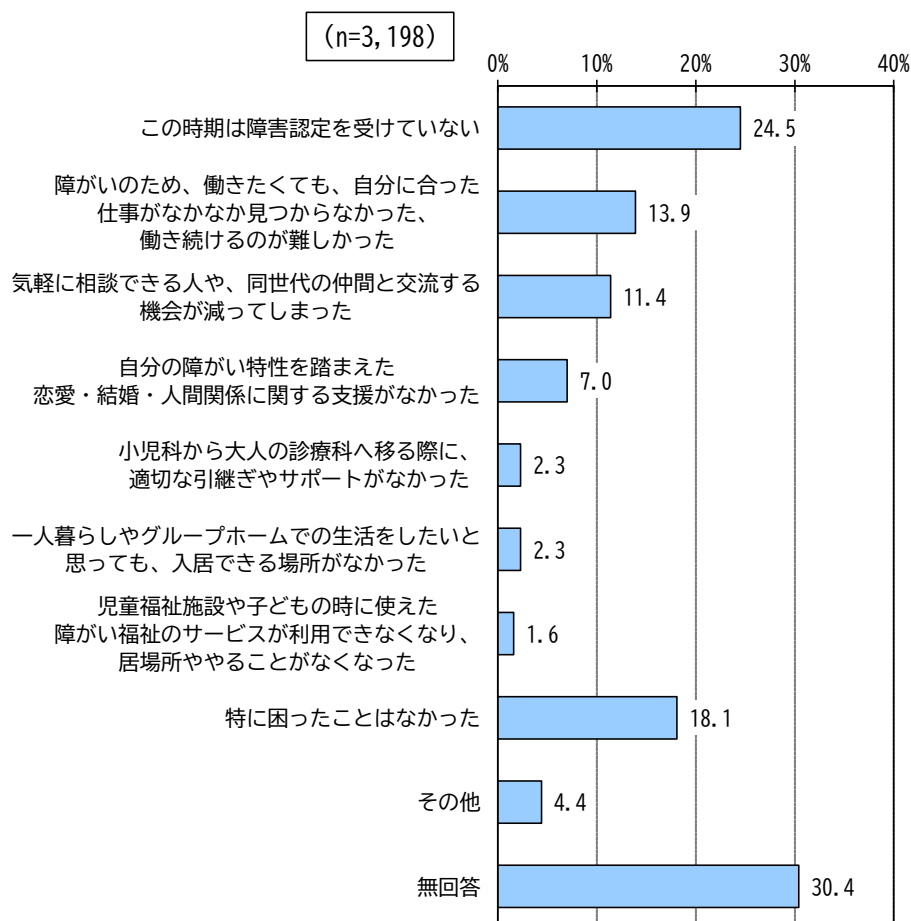


(3) 青年期・成人期（18歳以上調査：19～39歳、18歳未満調査：高校生）

- 青年期・成人期の課題について、18歳以上の方全体では、「この時期は障害認定を受けていない」が24.5%で最も多く、次いで「特に困ったことはなかった」が18.1%、「障がいのため、働きたくても、自分に合った仕事になかなか見つからなかった、働き続けるのが難しかった」が13.9%となっています。

【18歳以上 問 42】あなたのこれまでの人生を振り返り、【A】～【D】の時期で、障がいがあるために以下に該当するような困ったことはありましたか。障害認定を受けた時期以降の設問にのみご回答ください。（それぞれ複数回答）

【ライフステージごとの課題（青年期・成人期≪19～39歳≫）（18歳以上）】



【ライフステージごとの課題（青年期・成人期<<19~39歳>>）（18歳以上）（障がい種別）】

単位：%

回答者数(人)		この時期は障害認定を受けていない	障がいのため、働きたくても、自分に合った仕事が見つからなかった、働き続けるのが難しかった	一人暮らしやグループホームでの生活をしたいと思っても、入居できる場所がなかった	気軽に相談できる人や、同世代の仲間と交流する機会が減ってしまった	小児科から大人の診療科へ移る際に、適切な引継ぎやサポートがなかった
全体(n=3,198)		24.5	13.9	2.3	11.4	2.3
障がい種別	身体(n=1,722)	30.8	6.2	1.1	6.0	1.8
	知的(n=588)	4.1	16.3	9.0	19.2	7.7
	精神(n=760)	20.8	35.3	3.8	24.3	2.5
	難病(n=730)	28.8	8.9	0.7	6.7	1.1
	発達(n=221)	4.5	39.8	6.8	33.9	8.1
	高次(n=87)	35.6	4.6	2.3	10.3	-


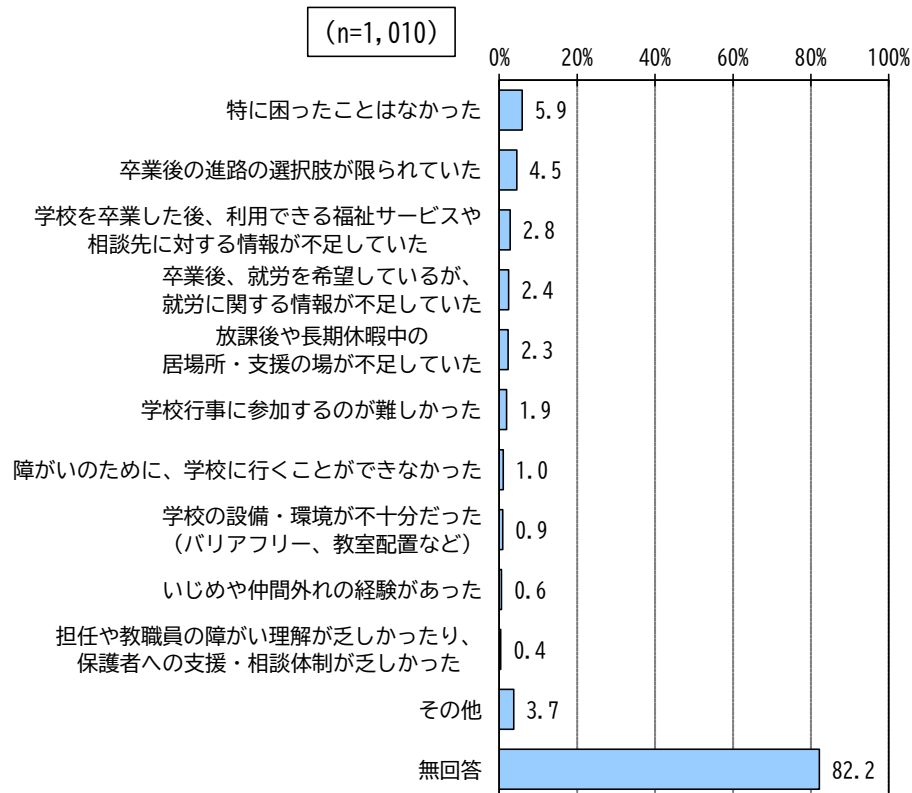
		児童福祉施設や子どもの時に使えた障がい福祉のサービスが利用できなくなり、居場所ややる事がなくなった	自分の障がい特性を踏まえた恋愛・結婚・人間関係に関する支援がなかった	特に困ったことはなかった	その他	無回答
全体		1.6	7.0	18.1	4.4	30.4
障がい種別	身体	1.0	4.4	16.1	2.3	38.4
	知的	7.3	9.0	28.7	6.3	19.6
	精神	1.7	15.4	11.7	8.6	13.7
	難病	0.1	4.5	20.8	3.8	33.3
	発達	6.3	19.9	14.0	8.1	12.7
	高次	2.3	5.7	10.3	3.4	34.5



- 18 歳未満の方全体では、「特に困ったことはなかった」が 5.9%で最も多く、次いで「卒業後の進路の選択肢が限られていた」が 4.5%、「学校を卒業した後、利用できる福祉サービスや相談先に対する情報が不足していた」が 2.8%となっています。

【18 歳未満 問 43】 あなたのこれまでの人生（または、あなたのお子さんのこれまでの成長）を振り返り、【A】【B】【C】の時期で、特に困ったことは何ですか。障害認定を受けた時期以降の設問にのみご回答ください。（複数回答）

【ライフステージごとの課題（青年期≪高校生≫）（18 歳未満）】



【ライフステージごとの課題（青年期≪高校生≫）（18歳未満）（障がい種別）】

単位：%

回答者数(人)		担任や教職員の障がい理解が 乏しかったり、保護者への支援・ 相談体制が乏しかった	いじめや仲間外れの経験が あった	学校の設備・環境が不十分だった (バリアフリー、教室配置など)	放課後や長期休暇中の居場所・ 支援の場が不足していた	学校行事に参加するのが 難しかった	卒業後の進路の選択肢が 限られていた
全体(n=1,010)		0.4	0.6	0.9	2.3	1.9	4.5
障がい種別	身体(n=182)	0.5	0.5	-	2.2	1.1	5.5
	知的(n=550)	-	0.5	1.6	3.6	2.2	7.1
	精神(n=68)	5.9	2.9	-	2.9	5.9	10.3
	難病(n=3)	-	-	-	-	-	-
	発達(n=555)	0.4	0.4	0.9	2.2	2.3	4.5
	高次(n=9)	-	-	-	11.1	-	11.1

		学校を卒業した後、利用できる 福祉サービスや相談先に対する 情報が不足していた	卒業後、就労を希望しているが、 就労に関する情報が不足していた	障がいのために、学校に行く ことができなかった	特に困ったことはなかった	その他	無回答
全体		2.8	2.4	1.0	5.9	3.7	82.2
障がい種別	身体	2.7	1.6	1.1	11.0	4.9	75.3
	知的	3.8	3.5	0.7	5.3	3.8	80.0
	精神	4.4	5.9	5.9	5.9	4.4	67.6
	難病	33.3	-	-	-	33.3	33.3
	発達	2.3	1.8	1.4	4.7	3.8	84.1
	高次	-	-	-	22.2	-	66.7


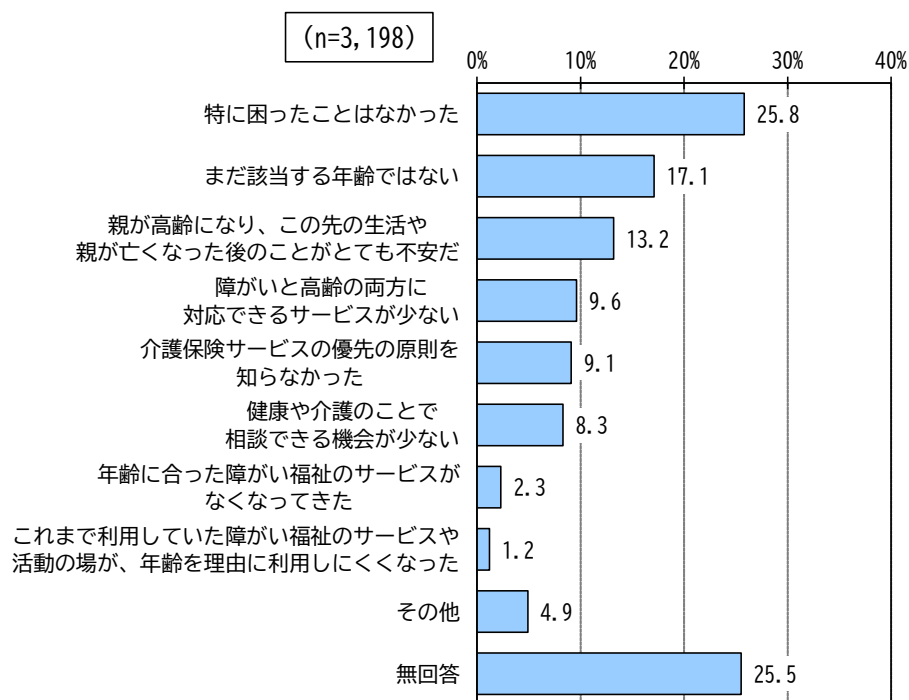


(4) 中高年期以降 (40歳以上)

- 中高年期以降の課題について、18歳以上の方全体では、「特に困ったことはなかった」が25.8%で最も多く、次いで「まだ該当する年齢ではない」が17.1%、「親が高齢になり、この先の生活や親が亡くなった後のことがとても不安だ」が13.2%となっています。

【18歳以上 問 42】あなたのこれまでの人生を振り返り、【A】～【D】の時期で、障がいがあるために以下に該当するような困ったことはありましたか。障害認定を受けた時期以降の設問にのみご回答ください。(それぞれ複数回答)

【ライフステージごとの課題 (中高年期以降≪40歳以上≫) (18歳以上)】




【ライフステージごとの課題（中高年期以降≪40歳以上≫）（18歳以上）（障がい種別）】

単位：%

回答者数(人)		まだ該当する年齢ではない	親が高齢になり、この先の生活や親が亡くなった後のことがとても不安だ	障がいと高齢の両方に対応できるサービスが少ない	健康や介護のことで相談できる機会が少ない	これまで利用していた障がい福祉のサービスや活動の場が、年齢を理由に利用しにくくなった
全体(n=3,198)		17.1	13.2	9.6	8.3	1.2
障がい種別	身体(n=1,722)	10.7	8.7	11.1	7.8	1.2
	知的(n=588)	29.6	23.5	8.3	3.7	1.4
	精神(n=760)	27.2	21.7	12.0	15.0	1.8
	難病(n=730)	12.1	10.1	6.8	7.9	0.8
	発達(n=221)	43.0	15.8	10.9	8.1	1.4
	高次(n=87)	10.3	17.2	18.4	14.9	3.4

		年齢に合った障がい福祉のサービスがなくなってきた	介護保険サービスの優先の原則を知らなかった	特に困ったことはなかった	その他	無回答
全体		2.3	9.1	25.8	4.9	25.5
障がい種別	身体	2.3	10.4	31.8	4.4	26.8
	知的	2.6	5.8	9.5	2.9	32.0
	精神	3.3	9.2	13.9	7.6	17.1
	難病	1.8	8.6	33.2	4.8	24.0
	発達	2.7	6.3	3.6	2.7	30.8
	高次	3.4	13.8	19.5	4.6	21.8




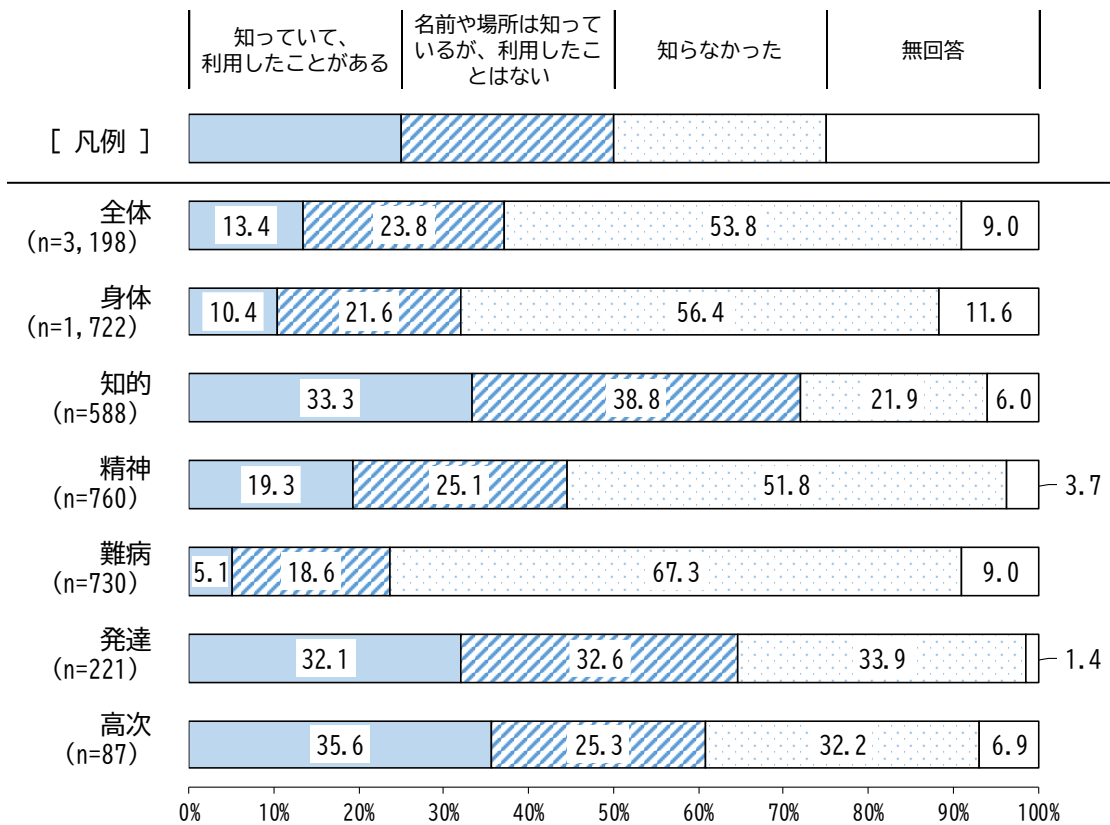
11. 区の施策

(1) 「さぽーとぴあ」の認知度

- 「さぽーとぴあ」の認知度について、18歳以上の方全体では、「知らなかった」が53.8%で最も多く、次いで「名前や場所は知っているが、利用したことはない」が23.8%、「知っている、利用したことがある」が13.4%となっています。

【18歳以上 問43】 あなたは「大田区立障がい者総合サポートセンターさぽーとぴあ」を知っていますか。
(単一回答)


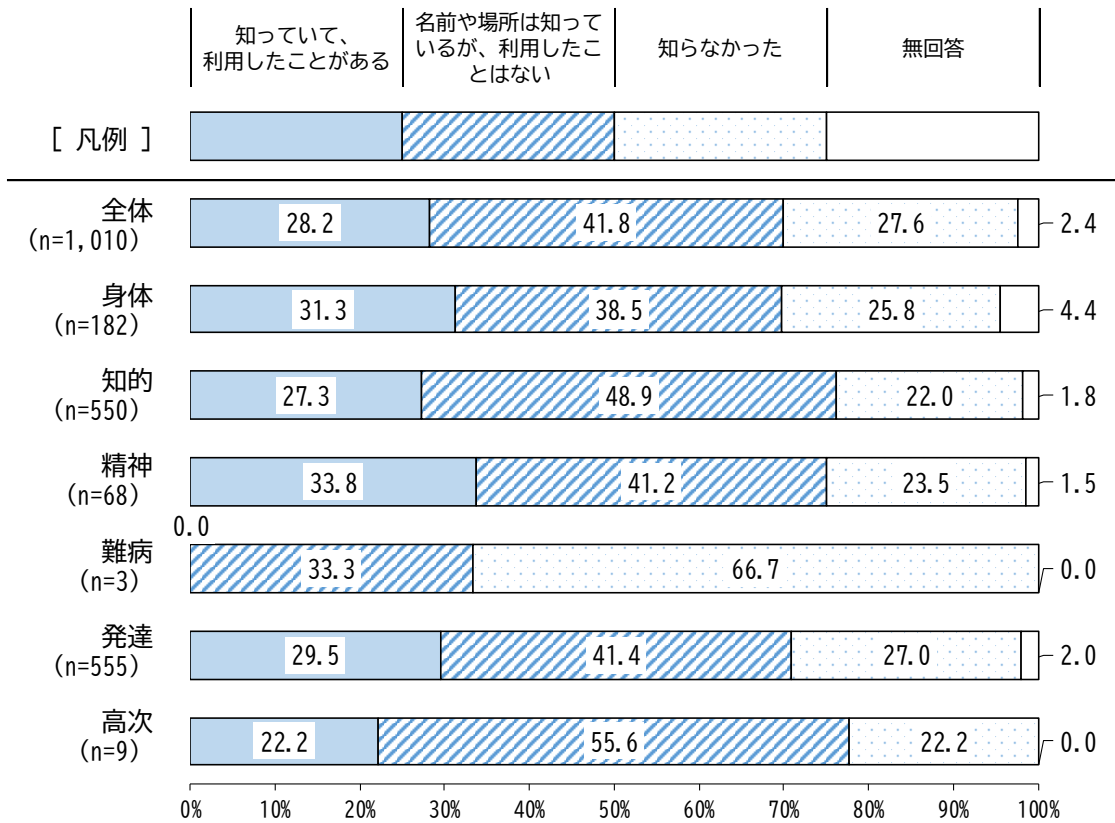
【「さぽーとぴあ」の認知度（18歳以上）】



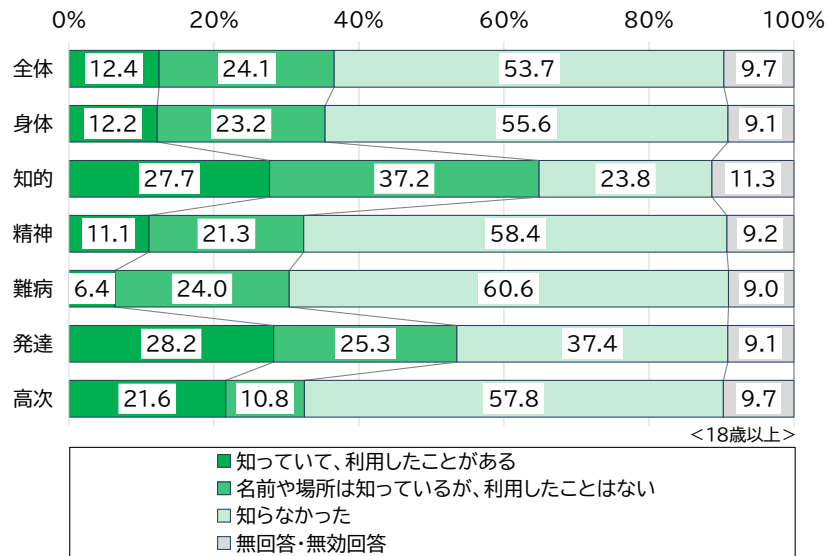
○ 18歳未満の方全体では、「名前や場所は知っているが、利用したことはない」が41.8%で最も多く、次いで「知っていて、利用したことがある」が28.2%、「知らなかった」が27.6%となっています。

【18歳未満 問44】 あなたは「大田区立障がい者総合サポートセンターさぼーとぴあ」を知っていますか。
(単一回答)


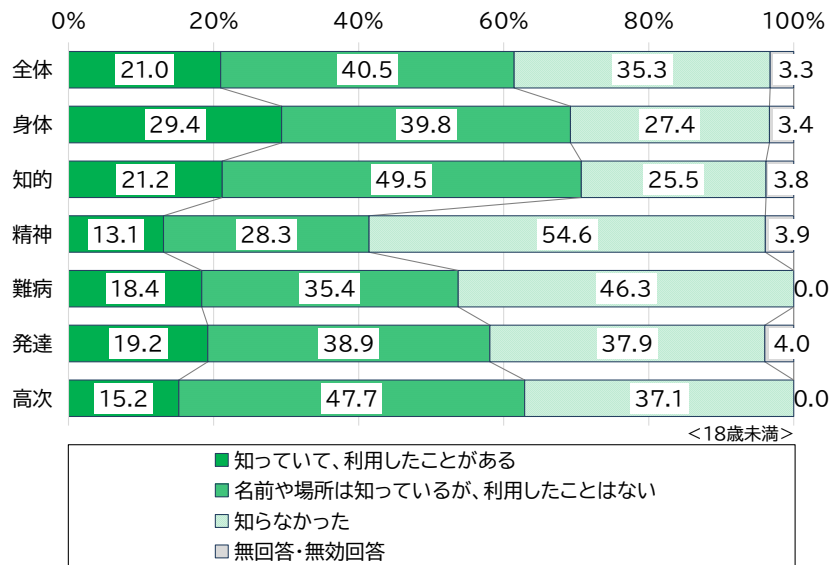
【「さぼーとぴあ」の認知度（18歳未満）】



参考：前回調査結果 「さぼーとぴあ」の認知度（18歳以上）



参考：前回調査結果 「さぼーとぴあ」の認知度（18歳未満）

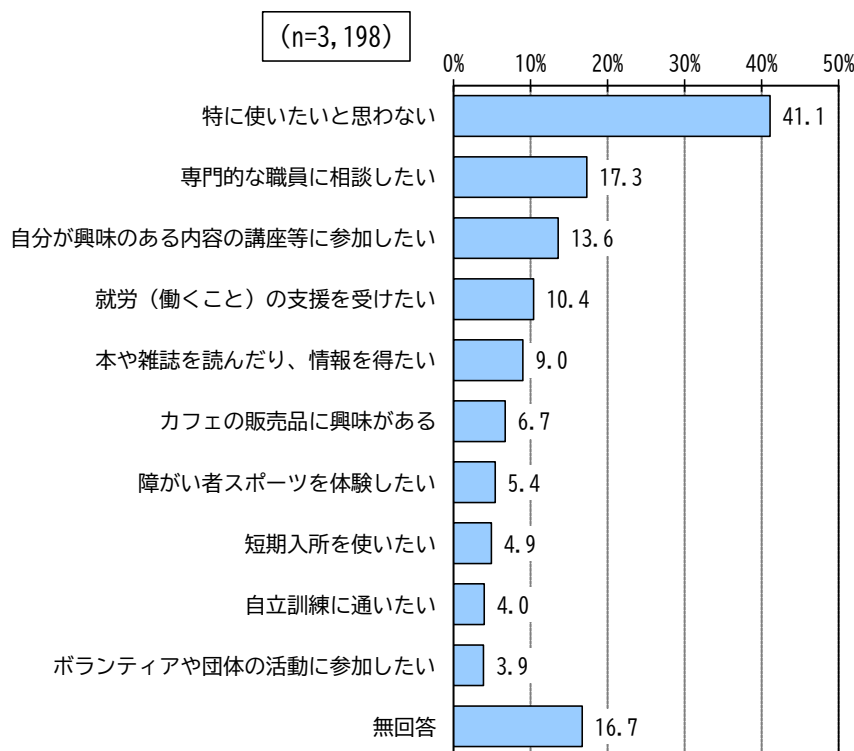


(2) 「さぽーとぴあ」の利用意向

- 「さぽーとぴあ」の利用意向について、18歳以上の方全体では、「特に使いたいと思わない」が41.1%で最も多く、次いで「専門的な職員に相談したい」が17.3%、「自分が興味のある内容の講座等に参加したい」が13.6%となっています。

【18歳以上 問44-1】「大田区立障がい者総合サポートセンターさぽーとぴあ」では、下に書かれているようなことができます。あなたは、次のうち、どれを使いたいですか。(複数回答)


【「さぽーとぴあ」の利用意向（18歳以上）】



【「さぽーとぴあ」の利用意向（18歳以上）（障がい種別）】

単位：%

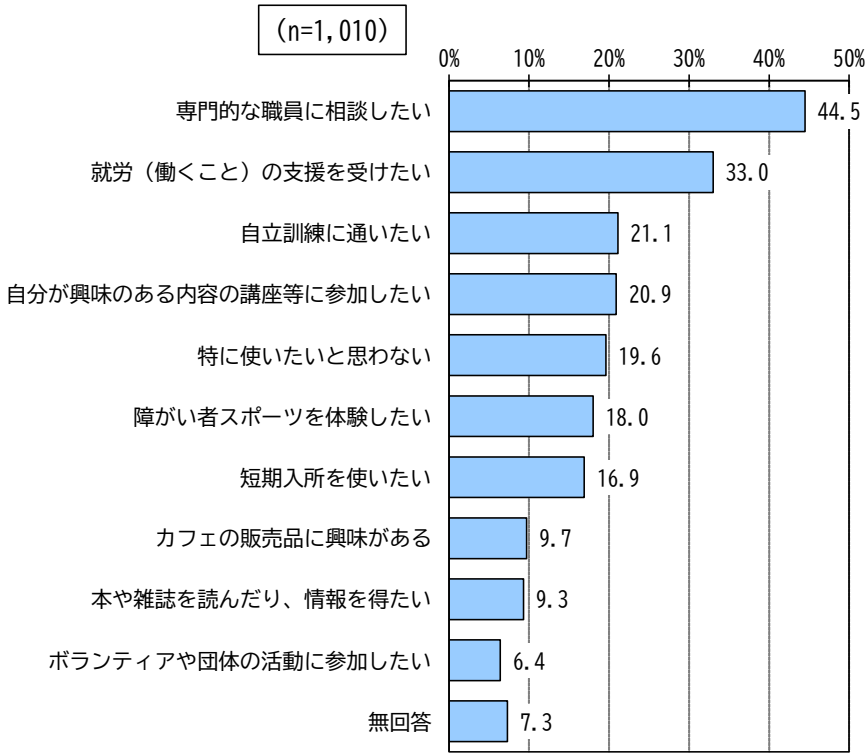
回答者数(人)	専門的な職員に相談したい	就労（働くこと）の支援を受けたい	短期入所を使いたい	自立訓練に通いたい	自分が興味のある内容の講座等に参加したい	障がい者スポーツを体験したい	本や雑誌を読んだり、情報を得たい	ボランティアや団体の活動に参加したい	カフェの販売品に興味がある	特に使いたいと思わない	無回答
全体(n=3,198)	17.3	10.4	4.9	4.0	13.6	5.4	9.0	3.9	6.7	41.1	16.7
障がい種別	身体(n=1,722)	12.5	5.1	4.1	2.9	13.1	5.1	8.2	3.0	43.1	21.0
	知的(n=588)	21.1	13.9	16.7	5.4	11.6	13.3	5.8	4.1	30.4	13.8
	精神(n=760)	29.1	21.4	3.9	7.5	17.2	5.0	12.8	5.3	34.2	9.1
	難病(n=730)	14.9	7.8	2.5	3.7	13.8	3.2	7.9	4.8	47.5	15.9
	発達(n=221)	37.6	25.8	10.0	8.6	22.2	11.3	10.4	3.2	28.5	4.1
高次(n=87)	21.8	16.1	4.6	8.0	13.8	6.9	3.4	4.6	4.6	31.0	20.7



○ 18歳未満の方全体では、「専門的な職員に相談したい」が44.5%で最も多く、次いで「就労（働くこと）の支援を受けたい」が33.0%、「自立訓練に通いたい」が21.1%となっています。

【18歳未満 問45-1】 「大田区立障がい者総合サポートセンターさぼーとぴあ」では、下に書かれているようなことができます。あなたは、次のうち、どれを使いたいですか。（複数回答）


【「さぼーとぴあ」の利用意向（18歳未満）】




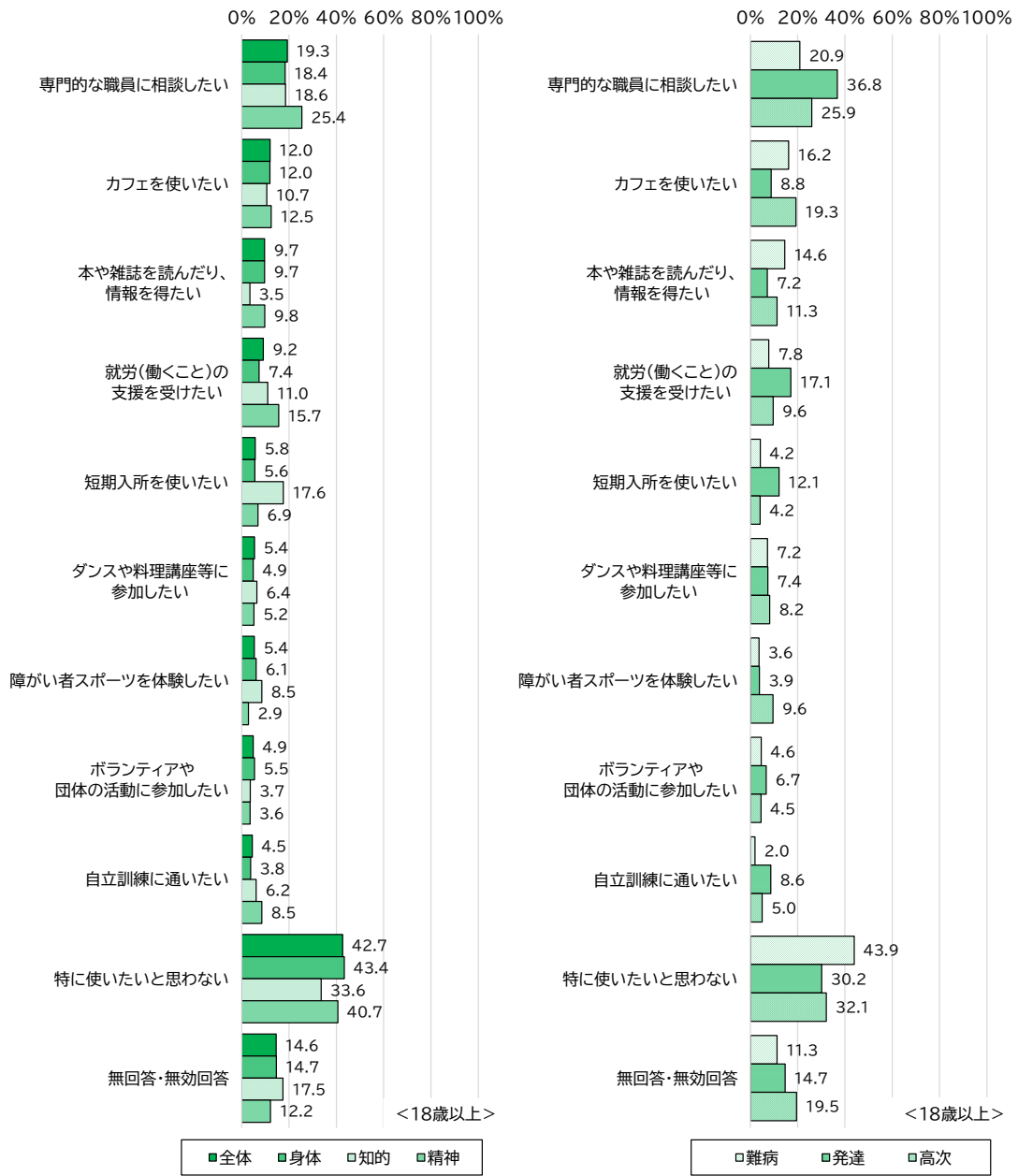
【「さぼーとぴあ」の利用意向（18歳未満）（障がい種別）】

単位：%


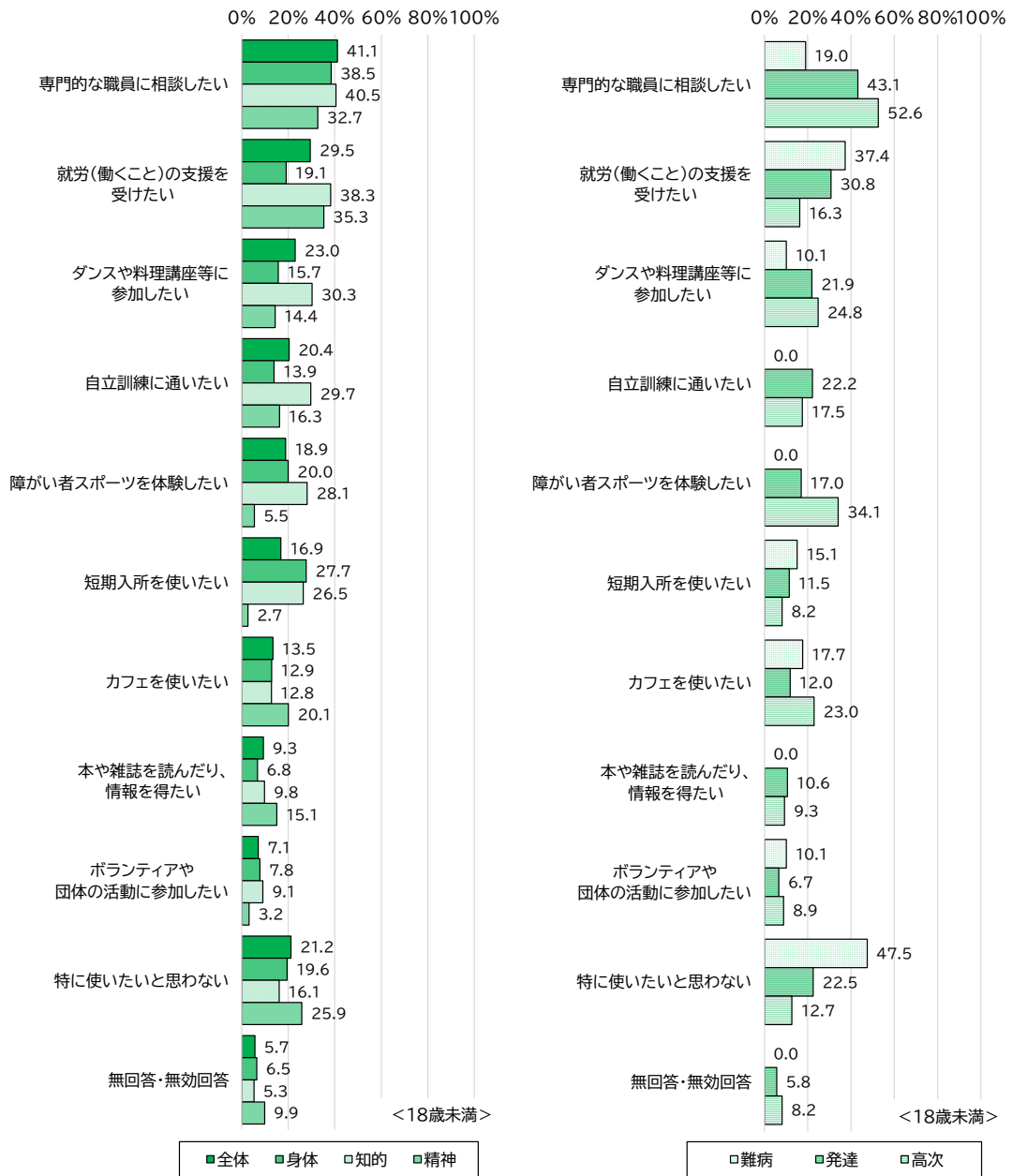
回答者数(人)	専門的な職員に相談したい	就労（働くこと）の支援を受けたい	短期入所を使いたい	自立訓練に通いたい	自分が興味のある内容の講座等に参加したい	障がい者スポーツを体験したい	本や雑誌を読んだり、情報を得たい	ボランティアや団体の活動に参加したい	カフェの販売品に興味がある	特に使いたくない	無回答	
全体(n=1,010)	44.5	33.0	16.9	21.1	20.9	18.0	9.3	6.4	9.7	19.6	7.3	
障がい種別	身体(n=182)	40.7	21.4	28.0	17.6	18.1	23.1	8.2	7.7	15.4	10.4	
	知的(n=550)	45.5	43.6	26.5	27.3	22.2	26.0	9.3	8.4	14.5	6.5	
	精神(n=68)	45.6	39.7	14.7	23.5	25.0	13.2	13.2	8.8	23.5	7.4	
	難病(n=3)	-	-	-	33.3	-	-	-	-	-	66.7	-
	発達(n=555)	47.4	33.2	15.9	22.3	22.0	16.0	9.5	5.8	19.8	7.0	
	高次(n=9)	55.6	22.2	22.2	33.3	22.2	22.2	11.1	11.1	-	22.2	-



参考：前回調査結果 「さぼーとぴあ」の利用意向（18歳以上）



参考：前回調査結果 「さぼーとぴあ」の利用意向（18歳未満）

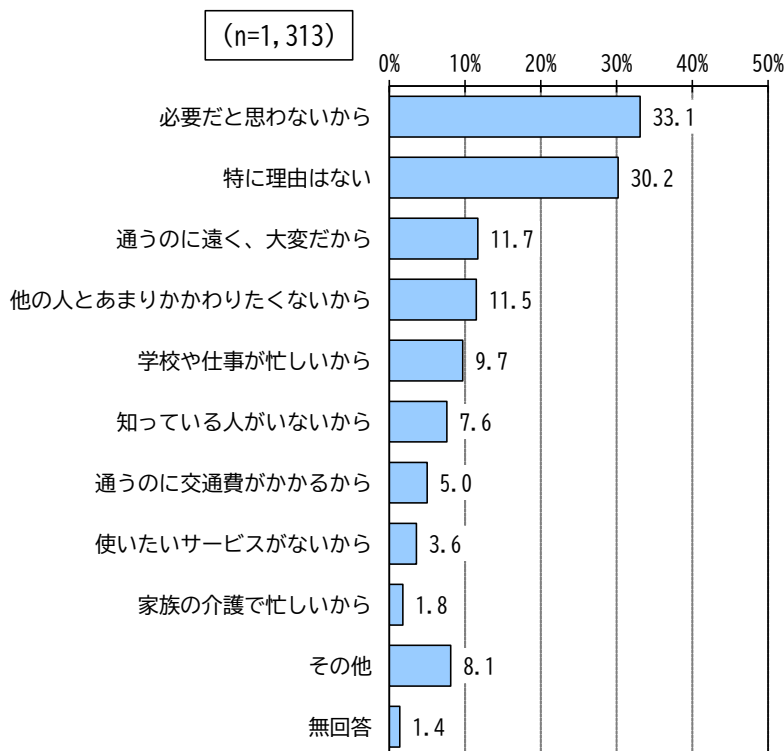


(3) 「さぽーとぴあ」を使いたいと思わない理由

- 「さぽーとぴあ」を使いたいと思わない理由について、18歳以上の方全体では、「必要だと思わないから」が33.1%で最も多く、次いで「特に理由はない」が30.2%、「通うのに遠く、大変だから」が11.7%となっています。

【18歳以上 問44-2】使いたいと思わない理由は何ですか。(複数回答)


【「さぽーとぴあ」を使いたいと思わない理由 (18歳以上)】



【「さぽーとぴあ」を使いたいと思わない理由 (18歳以上) (障がい種別)】

単位：%

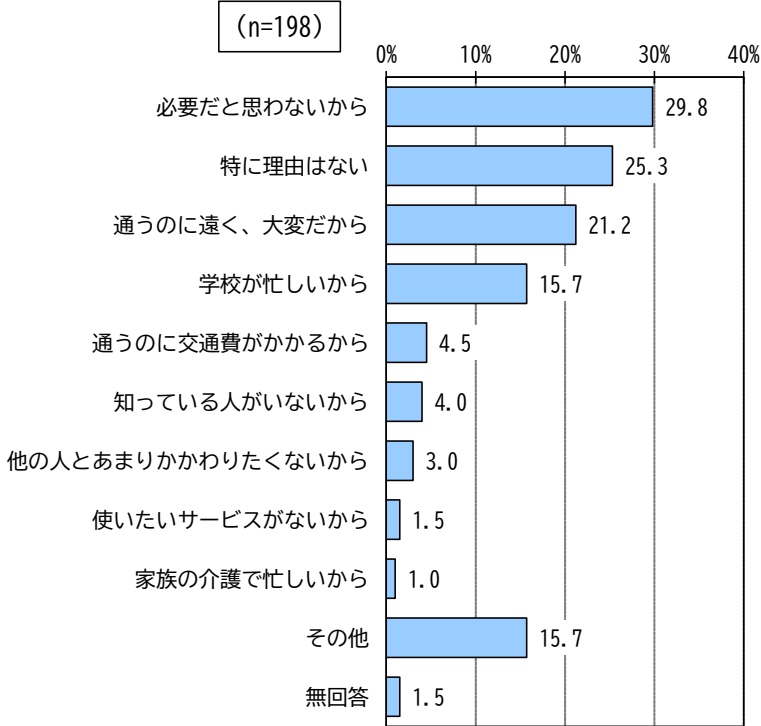
回答者数(人)		通うのに交通費がかかるから	通うのに遠く、大変だから	学校や仕事が忙しいから	家族の介護で忙しいから	知っている人がいないから	使いたいサービスがないから	他の人とあまりかかわりたくないから	必要だと思わないから	特に理由はない	その他	無回答
全体(n=1,313)		5.0	11.7	9.7	1.8	7.6	3.6	11.5	33.1	30.2	8.1	1.4
障がい種別	身体(n=743)	3.1	11.4	7.1	2.2	6.7	3.4	9.6	32.3	33.1	8.1	1.6
	知的(n=179)	5.0	19.6	11.2	1.7	11.2	6.1	14.0	26.8	27.4	10.6	1.1
	精神(n=260)	12.3	15.4	11.2	1.9	12.3	3.8	25.8	27.7	22.3	11.9	0.8
	難病(n=347)	4.0	8.6	12.4	1.7	6.6	3.2	8.4	40.3	28.8	6.1	1.4
	発達(n=63)	12.7	14.3	20.6	4.8	14.3	3.2	19.0	25.4	22.2	11.1	-
	高次(n=27)	3.7	22.2	11.1	-	11.1	-	11.1	18.5	25.9	7.4	7.4



○ 18歳未満の方全体では、「必要だと思わないから」が29.8%で最も多く、次いで「特に理由はない」が25.3%、「通うのに遠く、大変だから」が21.2%となっています。

【18歳未満 問45-2】使いたいと思わない理由は何ですか。(複数回答)


【「さぽーとぴあ」を使いたいと思わない理由 (18歳未満)】




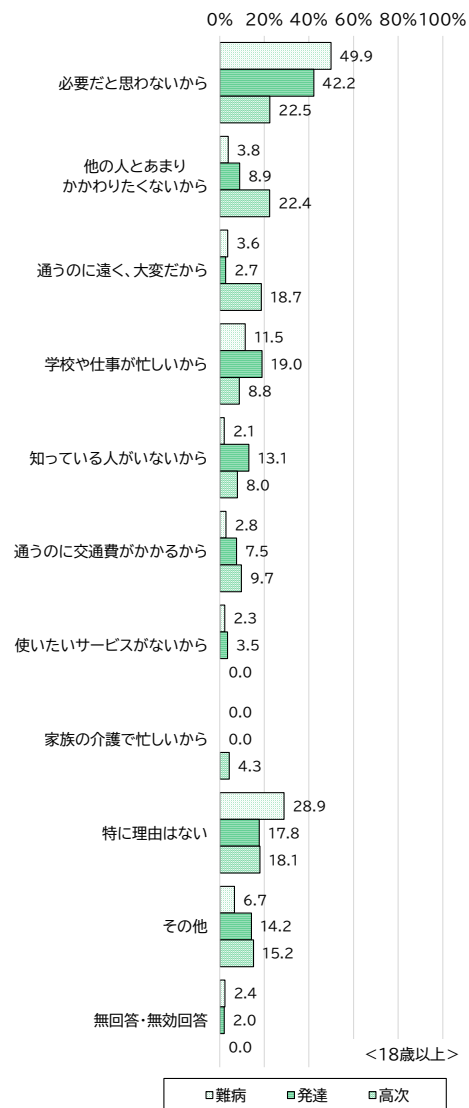
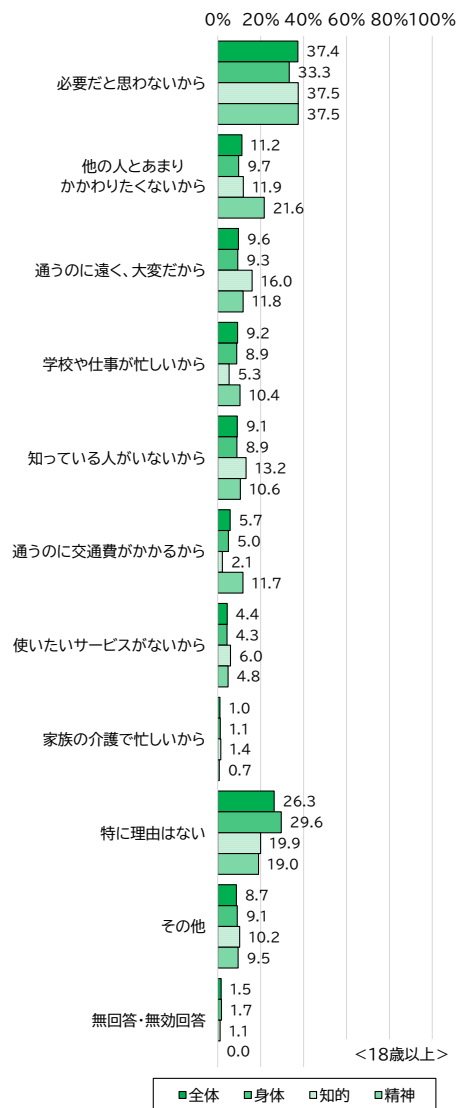
【「さぽーとぴあ」を使いたいと思わない理由 (18歳未満) (障がい種別)】

単位：%


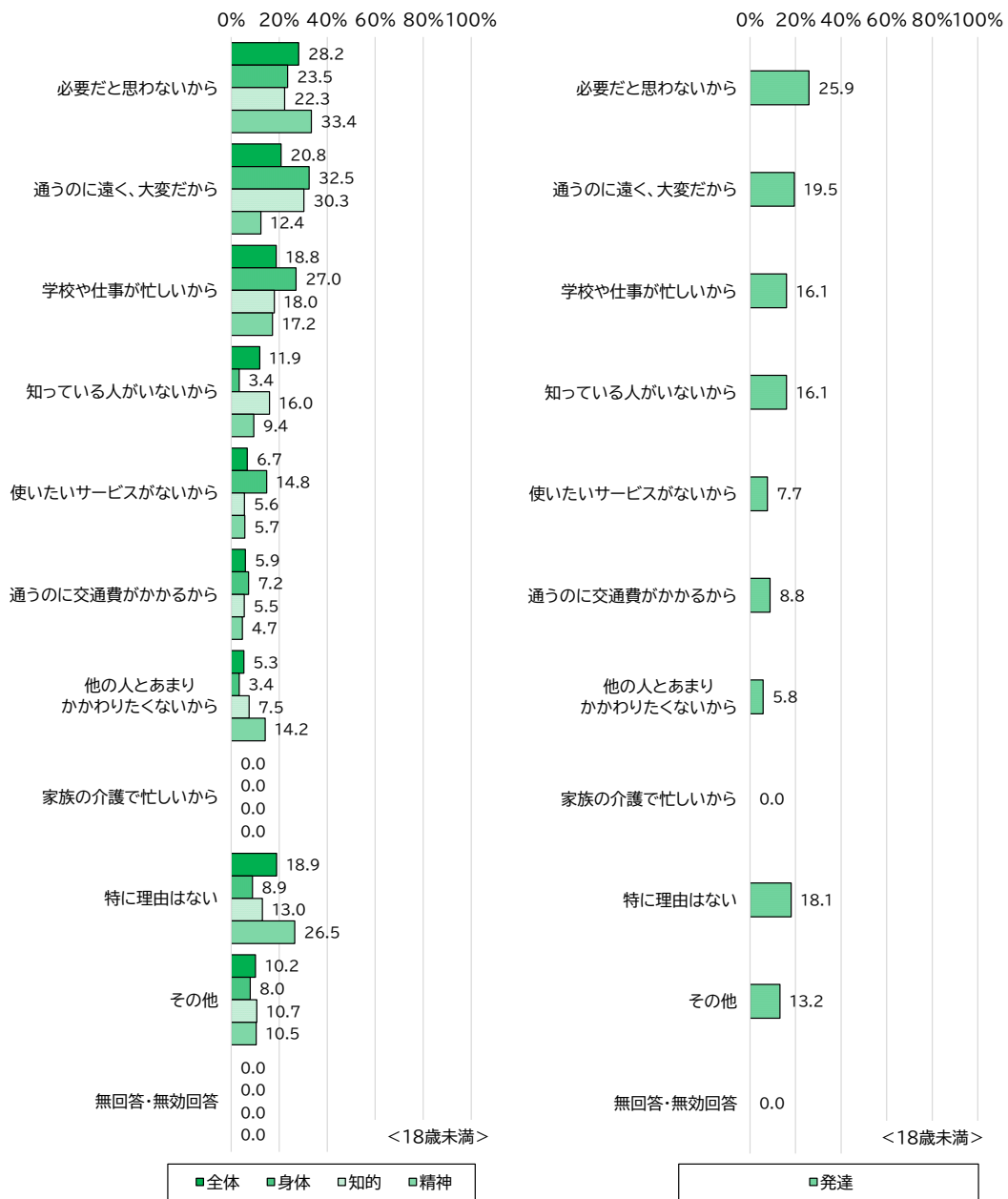
回答者数(人)	通うのに交通費がかかるから	通うのに遠く、大変だから	学校が忙しいから	家族の介護で忙しいから	知っている人がいないから	使いたいサービスがないから	他の人とあまりかかわりたくないから	必要だと思わないから	特に理由はない	その他	無回答	
全体(n=198)	4.5	21.2	15.7	1.0	4.0	1.5	3.0	29.8	25.3	15.7	1.5	
障がい種別	身体(n=28)	-	21.4	17.9	3.6	7.1	3.6	35.7	14.3	25.0	-	
	知的(n=80)	3.8	26.3	11.3	2.5	2.5	2.5	23.8	25.0	18.8	-	
	精神(n=16)	12.5	25.0	31.3	-	6.3	-	-	25.0	31.3	6.3	6.3
	難病(n=2)	-	50.0	50.0	-	-	50.0	-	50.0	-	-	-
	発達(n=110)	6.4	24.5	14.5	0.9	5.5	0.9	1.8	31.8	24.5	11.8	1.8
	高次(n=2)	-	50.0	50.0	-	-	-	-	-	-	-	-



参考：前回調査結果 「さぼーとびあ」 を使いたいと思わない理由（18歳以上）



参考：前回調査結果 「さぼーとぴあ」 を使いたいと思わない理由（18歳未満）


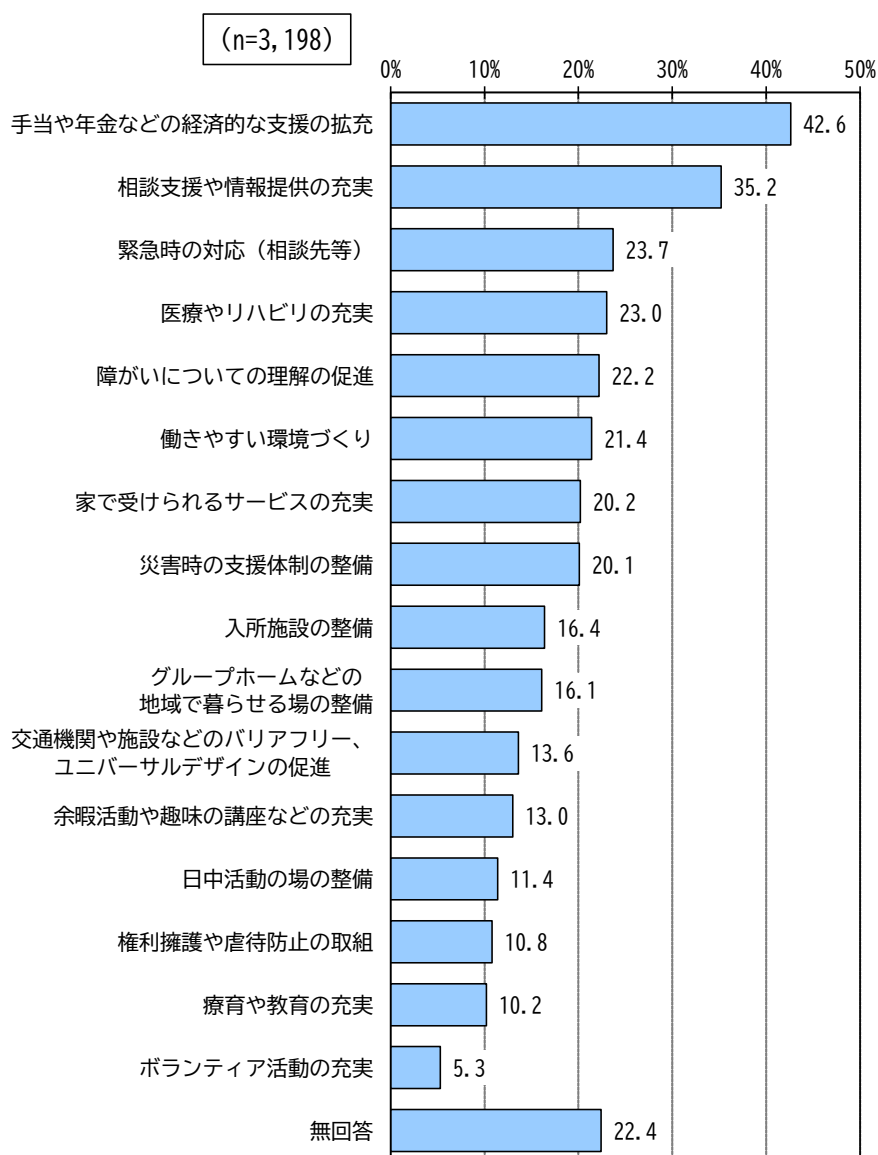


(4) 今後充実を希望する障がい施策

- 今後充実を希望する障がい施策について、18歳以上の方全体では、「手当や年金などの経済的な支援の拡充」が42.6%で最も多く、次いで「相談支援や情報提供の充実」が35.2%、「緊急時の対応（相談先等）」が23.7%となっています。

【18歳以上 問45】大田区の障がい児・者への取組について、特にどのようなことを充実させてほしいですか。（複数回答）

【今後充実を希望する障がい施策（18歳以上）】




【今後充実を希望する障がい施策（18歳以上）（障がい種別）】

単位：％

回答者数(人)		相談支援や情報提供の充実	グループホームなどの地域で暮らせる場の整備	入所施設の整備	日中活動の場の整備	余暇活動や趣味の講座などの充実	働きやすい環境づくり	療育や教育の充実	交通機関や施設などのバリアフリー、ユニバーサルデザインの促進
全体(n=3,198)		35.2	16.1	16.4	11.4	13.0	21.4	10.2	13.6
障がい種別	身体(n=1,722)	30.1	11.7	15.2	8.5	11.3	13.4	6.9	16.8
	知的(n=588)	41.5	41.3	32.0	20.7	18.5	24.0	13.4	10.0
	精神(n=760)	46.2	18.2	14.9	15.7	16.4	37.1	14.5	9.6
	難病(n=730)	34.1	11.0	14.1	9.3	11.4	20.3	11.9	16.3
	発達(n=221)	57.5	33.9	24.4	24.0	19.9	48.0	27.6	14.9
	高次(n=87)	36.8	19.5	20.7	10.3	14.9	27.6	10.3	24.1
	強行(n=25)	44.0	48.0	52.0	48.0	32.0	16.0	28.0	20.0
	重心(n=53)	34.0	35.8	50.9	30.2	20.8	7.5	15.1	26.4


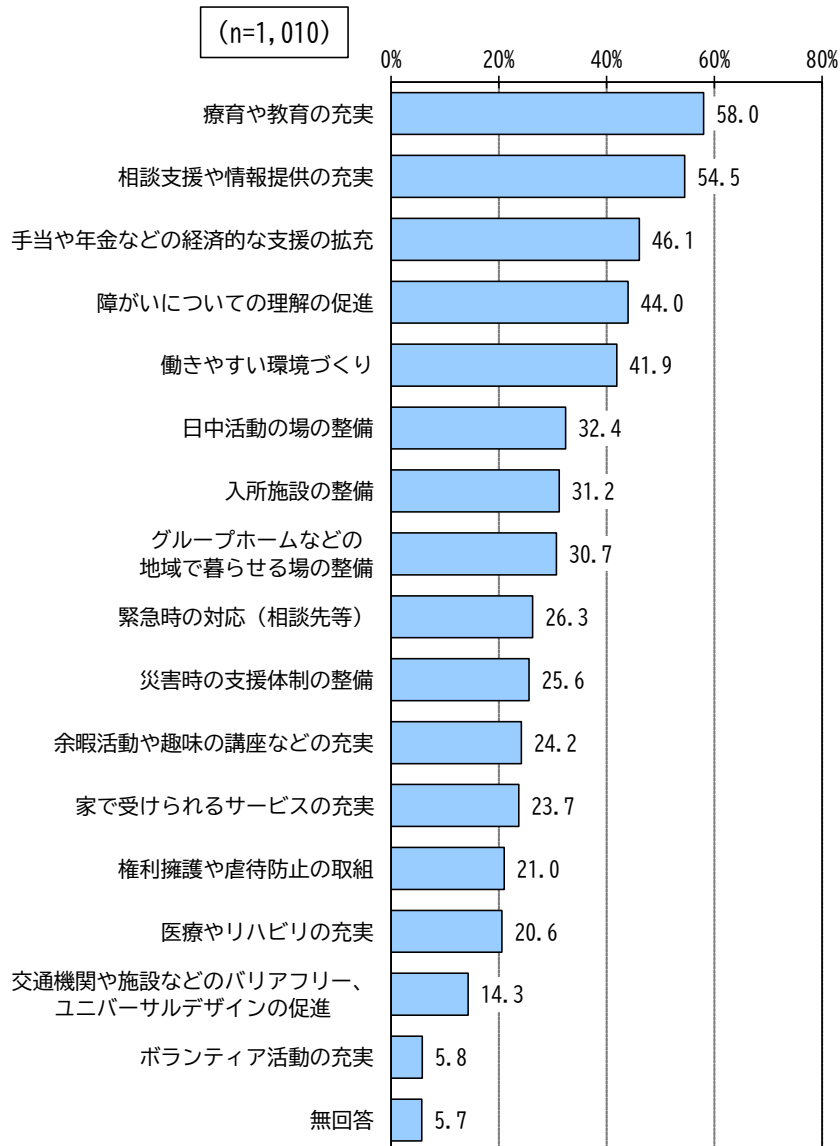
		医療やリハビリの充実	手当や年金などの経済的な支援の拡充	家で受けられるサービスの充実	災害時の支援体制の整備	緊急時の対応(相談先等)	ボランティア活動の充実	障がいについての理解の促進	権利擁護や虐待防止の取組	無回答
全体		23.0	42.6	20.2	20.1	23.7	5.3	22.2	10.8	22.4
障がい種別	身体	24.4	39.5	19.9	19.9	22.0	4.8	17.5	8.2	27.5
	知的	17.5	41.0	18.9	26.4	31.3	7.3	35.4	19.6	13.1
	精神	21.6	51.6	24.9	19.3	26.2	5.0	32.6	13.7	13.3
	難病	28.4	45.2	19.2	18.8	23.3	5.6	16.3	8.2	23.3
	発達	19.0	55.7	29.4	34.4	35.7	10.4	52.0	22.6	5.9
	高次	35.6	39.1	23.0	20.7	27.6	4.6	31.0	11.5	20.7
	強行	56.0	44.0	32.0	36.0	60.0	24.0	60.0	36.0	8.0
	重心	34.0	41.5	37.7	34.0	41.5	7.5	32.1	22.6	18.9



- 18 歳未満の方全体では、「療育や教育の充実」が 58.0%で最も多く、次いで「相談支援や情報提供の充実」が 54.5%、「手当や年金などの経済的な支援の拡充」が 46.1%となっています。

【18 歳未満 問 46】 大田区の障がい児・者への取組について、特にどのようなことを充実させてほしいですか。（複数回答）

【今後充実を希望する障がい施策（18 歳未満）】




【今後充実を希望する障がい施策（18歳未満）（障がい種別）】

単位：%

回答者数(人)		相談支援や情報提供の充実	グループホームなどの地域で暮らせる場の整備	入所施設の整備	日中活動の場の整備	余暇活動や趣味の講座などの充実	働きやすい環境づくり	療育や教育の充実	交通機関や施設などのバリアフリー、ユニバーサルデザインの促進
全体(n=1,010)		54.5	30.7	31.2	32.4	24.2	41.9	58.0	14.3
障がい種別	身体(n=182)	49.5	30.2	35.2	34.1	21.4	31.9	44.0	30.8
	知的(n=550)	53.6	47.3	43.8	43.8	31.8	48.2	55.5	15.3
	精神(n=68)	55.9	27.9	22.1	27.9	26.5	51.5	54.4	16.2
	難病(n=3)	33.3	-	-	-	33.3	-	33.3	33.3
	発達(n=555)	56.4	27.9	29.5	32.3	24.9	42.0	62.0	11.2
	高次(n=9)	66.7	44.4	55.6	33.3	22.2	11.1	33.3	22.2
	強行(n=15)	73.3	53.3	60.0	33.3	20.0	20.0	46.7	13.3
	重心(n=44)	47.7	50.0	63.6	50.0	18.2	13.6	45.5	43.2

		医療やリハビリの充実	手当や年金などの経済的な支援の拡充	家で受けられるサービスの充実	災害時の支援体制の整備	緊急時の対応（相談先等）	ボランティア活動の充実	障がいについての理解の促進	権利擁護や虐待防止の取組	無回答
全体		20.6	46.1	23.7	25.6	26.3	5.8	44.0	21.0	5.7
障がい種別	身体	41.2	56.6	34.6	25.8	29.1	3.3	42.9	16.5	7.1
	知的	22.0	55.5	27.5	33.5	32.9	8.2	49.6	25.5	5.1
	精神	23.5	48.5	32.4	22.1	27.9	10.3	54.4	26.5	4.4
	難病	33.3	100.0	-	33.3	33.3	-	-	-	-
	発達	16.8	44.9	21.4	25.0	25.0	5.2	43.1	21.4	5.8
	高次	55.6	66.7	11.1	11.1	22.2	11.1	55.6	22.2	-
	強行	13.3	40.0	46.7	33.3	53.3	13.3	33.3	13.3	6.7
	重心	50.0	54.5	52.3	36.4	43.2	9.1	36.4	15.9	6.8




【今後充実を希望する障がい施策（18歳未満）（回答者別）】


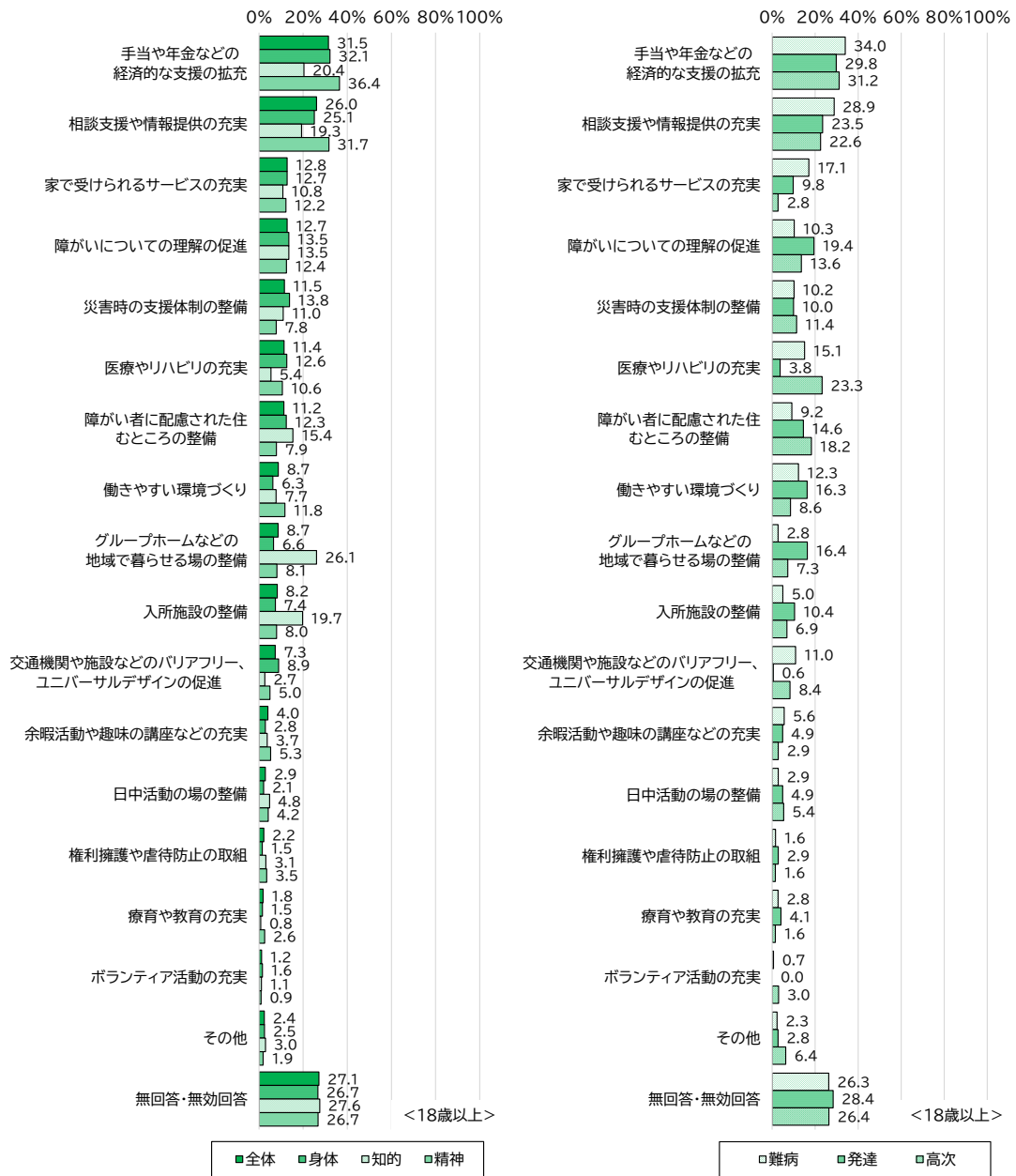
単位：％

回答者数(人)		相談支援や情報提供の充実	グループホームなどの地域で暮らせる場の整備	入所施設の整備	日中活動の場の整備	余暇活動や趣味の講座などの充実	働きやすい環境づくり	療育や教育の充実	交通機関や施設などのバリアフリー、ユニバーサルデザインの促進
全体(n=1,010)		54.5	30.7	31.2	32.4	24.2	41.9	58.0	14.3
回答者別	本人(n=48)	29.2	4.2	4.2	6.3	10.4	43.8	25.0	16.7
	本人の意見を聞いて家族回答(n=345)	53.6	20.0	16.2	24.3	22.0	44.9	56.8	11.9
	本人の意向を考えて家族回答(n=570)	57.9	40.5	42.1	40.5	27.7	39.3	63.0	16.1


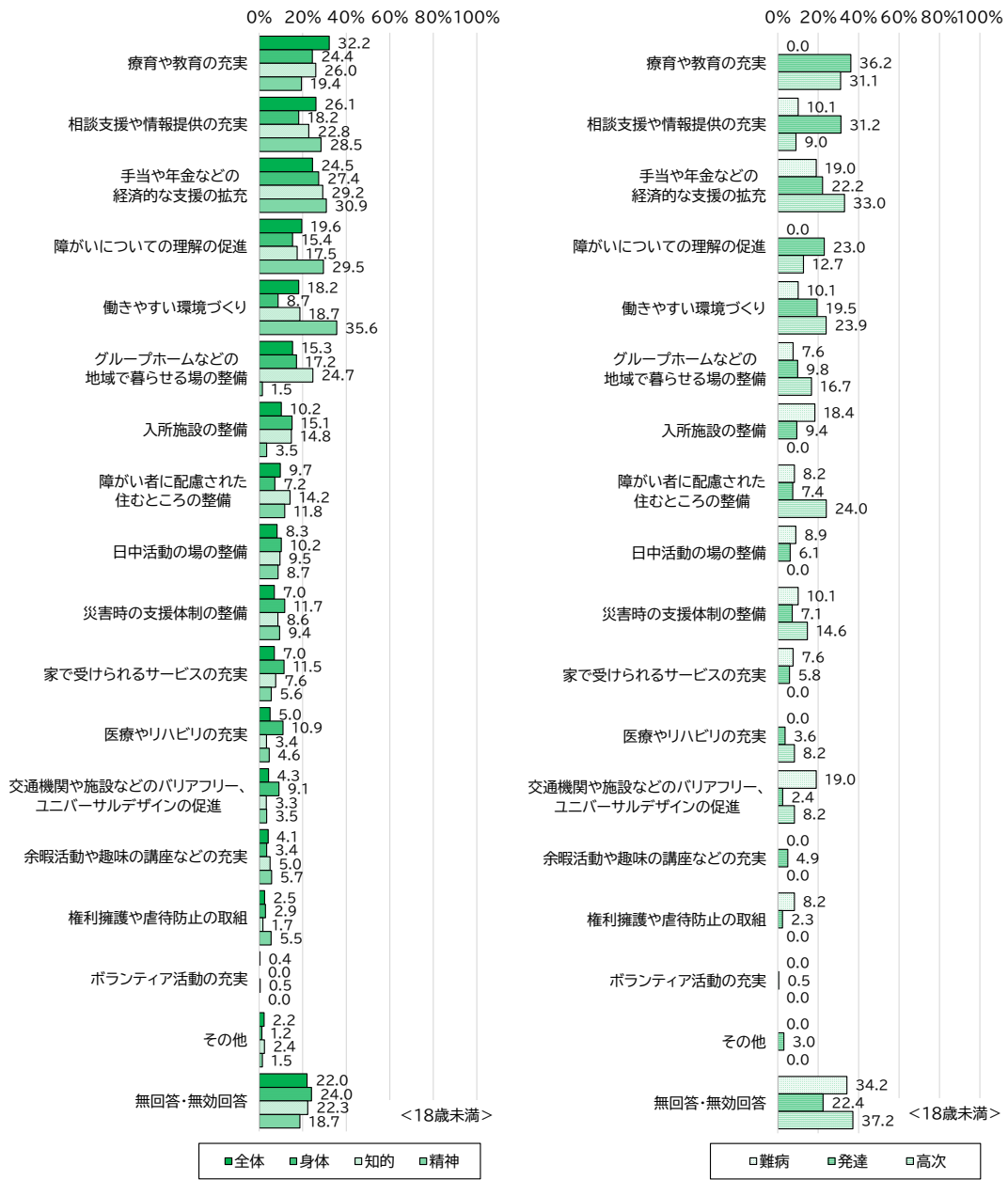
		医療やリハビリの充実	手当や年金などの経済的な支援の拡充	家で受けられるサービスの充実	災害時の支援体制の整備	緊急時の対応(相談先等)	ボランティア活動の充実	障がいについての理解の促進	権利擁護や虐待防止の取組	無回答
全体		20.6	46.1	23.7	25.6	26.3	5.8	44.0	21.0	5.7
回答者別	本人	10.4	33.3	12.5	14.6	22.9	-	41.7	20.8	8.3
	本人の意見を聞いて家族回答	16.5	40.0	19.7	20.6	22.6	4.6	41.7	18.0	5.5
	本人の意向を考えて家族回答	24.4	52.1	27.5	30.4	29.8	6.7	46.1	24.0	4.7



参考：前回調査結果 今後充実を希望する障がい施策（18歳以上）



参考：前回調査結果 今後充実を希望する障がい施策（18歳未満）



(5) 区に充実してほしい施策

- 充実してほしい施策について自由記述で尋ねたところ、18歳以上においては483件の意見について22の大カテゴリに分類できました。このうち件数が多いものとして、「経済的支援について」が53件、「居住支援について」が47件、「サービスについて」が40件、「相談支援の充実について」が34件、「働きやすい職場や仕事について」が32件となっています。


【18歳以上 問46】 区に充実してほしい施策について、ご自由にご意見をお書きください。
(自由記述)

【区に充実してほしい施策（18歳以上、大カテゴリ）】

大カテゴリ	件数
経済的支援について	53
居住支援について	47
サービスについて	40
相談支援の充実について	34
働きやすい職場や仕事について	32
バリアフリーについて	29
各種手続きについて	28
障がいへの理解促進について	26
情報発信の充実について	26
親亡き後について	23
社会参加・社会活動について	21
行政機関の充実について	20
交通費支援について	14
医療費について	13
福祉人材について	10
アンケートについて	10
災害時対応の充実について	9
補装具支援について	8
医療・健康について	7
教育について	7
権利擁護について	3
その他	23
総件数	483

※本設問では、18歳以上の方からの自由記述回答を意見内容で整理し、483件の意見を抽出しました。

なお、「特になし」等の区の施策への要望ではない意見48件を除いています。




【区に充実してほしい施策（18歳以上、小カテゴリ）】


大カテゴリ	小カテゴリ	件数
経済的支援について		53
	金銭的支援の拡充	36
	障害年金・手当の増額	7
	障害年金・手当の支給要件の緩和	3
	生活保護費の増額	3
	自立し就労することにより年金・手当が減額になり手取りが減少する	3
	税制の優遇（減税、相続税軽減等）	1
居住支援について		47
	障がい者が入居できる住居の充実	38
	一人暮らしできる住宅の支援	3
	住宅手当の支給	3
	物件情報のわかりやすい提供	2
	公営住宅への入居支援	1
サービスについて		40
	ショートステイの充実	7
	障がい特性・重度に配慮したサービスの充実	7
	各種要望	4
	公平なサービスの提供	3
	訪問系サービスの充実	3
	居宅介護の充実	2
	日中活動系サービスの充実	2
	自立支援の充実	2
	手話通訳の増加	2
	現行サービスへの不満	2
	施設入所の充実	1
	家族のケアの充実	1
	緊急時のサービスの充実	1
	事業所の立地の利便性	1
	サービス提供時間の柔軟性	1
	サービス提供事業所の監査	1




大カテゴリ	小カテゴリ	件数
相談支援の充実について		34
	身近で気軽に相談できること	15
	相談員の育成	7
	困りごとを具体的に解決できること	3
	必要なサービスへのつなぎ	3
	訪問相談の実施	2
	障がい者の高齢化・重度化の不安	1
	テーマごとの専門相談員（DV/ハラスメント、経済支援、就労）の配置	1
	ひきこもり相談の充実	1
	当事者同士の相談・情報交換	1
働きやすい職場や仕事について		32
	障がい者雇用の充実	21
	職場の障がい理解の促進	6
	柔軟に働ける（時間、休み、場所等）仕事の充実	5
バリアフリーについて		29
	道路・歩道の整備（段差、白線、信号機等）	10
	駅・駅周辺のバリアフリー化推進	5
	バリアフリーを意識したまちづくり	4
	公共交通機関のバリアフリー化	3
	使いやすいトイレの整備	2
	エスカレーター・エレベーターの充実	2
	視覚情報の充実	2
	公共施設のバリアフリー化推進	1
各種手続きについて		28
	手続き（手帳、年金、補装具等）の簡素化	16
	サービス受給情報等のデジタル化の推進	10
	難病手帳の創設	1
	障害認定可能な医師の増加	1
障がいへの理解促進について		26
	様々な障がいやその特性の理解の促進	14
	障がいを理由とする差別の解消	6
	障がいのある人となない人の相互理解の促進	5
	家族の理解促進	1
情報発信の充実について		26
	施設・サービス情報のわかりやすい発信・提供	20
	障がい特性を踏まえたわかりやすい情報発信・情報提供	6



大カテゴリ	小カテゴリ	件数
親亡き後について	親亡き後の不安一般	9
	親亡き後の住居・施設の確保	8
	親亡き後のためのグループホームの充実	3
	親亡き後の経済的支援の充実	2
	親亡き後の訪問系サービスの充実	1
社会参加・社会活動について	趣味・余暇活動が出来る施設の充実	10
	障がい者向けの趣味・余暇活動の充実	10
	障がい者向けの各種教室の充実	1
行政機関の充実について	職員の対応や説明のわかりやすさの改善	11
	地域庁舎の職員数の増加	5
	窓口の開設時間延長・土日窓口の設置	4
交通費支援について	タクシー券の配布	6
	交通費支援	4
	電車・バスの運賃助成の充実	3
	ガソリン券の交付	1
医療費について	医療費の自己負担額の軽減	7
	現行の医療費助成の継続	3
	医療費助成の対象拡大	2
	入院費の助成の充実	1
福祉人材について	人材確保	5
	人材育成	4
	福祉人材への給与・手当の充実	1
アンケートについて	設問が多い・用語が不明等により回答が困難	6
	送らないでほしい	3
	定期的な調査実施の必要性	1
災害時対応の充実について	災害時の医療提供の仕組みづくり	5
	災害時のわかりやすい情報発信	4



大カテゴリ	小カテゴリ	件数
補装具支援について		8
	補助具の充実	6
	補聴器等の手当・助成の充実	2
医療・健康について		7
	医療体制の充実	3
	リハビリ支援の充実	2
	精神科デイケアの充実	2
教育について		7
	インクルーシブ教育の推進	7
権利擁護について		3
	権利擁護	3
その他		23




- 充実してほしい施策について自由記述で尋ねたところ、18歳未満においては310件の意見について15の大カテゴリに分類できました。このうち件数が多いものとして、「その他」を除き、「教育・療育について」が91件、「サービスについて」が68件、「経済的支援について」が42件、「行政等の手続きについて」が17件、「親亡き後について」が12件となっています。

【18歳未満 問47】 区に充実してほしい施策について、ご自由にご意見をお書きください。
(自由記述)

【区に充実してほしい施策（18歳未満、大カテゴリ）】


大カテゴリ	件数
教育・療育について	91
サービスについて	68
経済的支援について	42
行政等の手続きについて	17
親亡き後について	12
社会参加・社会活動について	10
遊び場・習い事の場について	9
情報発信の充実について	8
バリアフリー・ユニバーサルデザインについて	8
相談体制・窓口について	8
障がいへの理解促進について	7
医療について	5
労働環境について	3
アンケートについて	2
その他	20
総件数	310

※本設問では、18歳未満の方からの自由記述回答を意見内容で整理し、310件の意見を抽出しました。
なお、「特になし」等の区の施策への要望ではない意見2件を除いています。




【区に充実してほしい施策（18歳未満、小カテゴリ）】

大カテゴリ	小カテゴリ	件数
教育・療育について		91
	特別支援学級の増設・充実	34
	障がい特性や能力に応じた教育	11
	療育サービスの質の向上	6
	療育機関の増設・開設時間の拡充	6
	学校における合理的配慮の提供	5
	進路の充実と進路支援	4
	盲・ろう学校の充実	4
	インクルーシブ教育の推進	3
	サポートルームの充実	3
	学校における支援手続き	3
	制度の狭間の子ども向けの施策	3
	通学時の支援や送迎の充実	3
	フリースクールの充実	2
	障がい児の受け入れ体制の整備	2
	年齢で途切れない支援	1
	療育を含めた教育の充実	1
サービスについて		68
	ショートステイの充実	12
	居場所の充実	9
	年齢で途切れない支援	8
	放課後等デイサービスの拡充・増設・質の向上	7
	グループホームの充実	6
	サービス内容の充実	5
	家族支援の充実	4
	さぽーとぴあの増設	3
	移動支援の充実	3
	医療的ケアが必要な障がい児の受け入れ体制の充実	3
	親が働ける環境の整備	3
	緊急一時保護の充実	2
	事業所の受け入れ拡大・増設・質の向上	2
	障がいの特性に合わせたサービスの提供	1
経済的支援について		42
	経済的支援の充実	27
	サービス自己負担額の軽減	15



大カテゴリ	小カテゴリ	件数
行政等の手続きについて		17
	手続きの簡素化	14
	手続き窓口の一元化	2
	区役所と地域庁舎間の手続きの一元化	1
親亡き後について		12
	親亡き後の支援の充実	7
	親亡き後の暮らしに関する情報の充実	5
社会参加・社会活動について		10
	就労経験	8
	交流の機会	2
遊び場・習い事の場について		9
	遊び場の充実	6
	スポーツ・習い事ができる場の充実	3
情報発信の充実について		8
	行政サービスに関する情報の充実	8
バリアフリー・ユニバーサルデザインについて		8
	バリアフリーの充実	4
	視覚障がい児に対するサービスの充実	3
	ユニバーサルデザインの普及	1
相談体制・窓口について		8
	相談体制・窓口の充実	5
	相談窓口の一元化	3
障がいへの理解促進について		7
	障がいへの理解の促進・教育	7
医療について		5
	障がいがあっても受け入れて診てくれる病院の不足	5
労働環境について		3
	サービス提供事業所の労働環境の改善	3
アンケートについて		2
	告知していない本人に配慮した送付の必要性	1
	設問が多い・用語が不明等により回答が困難	1
その他		20




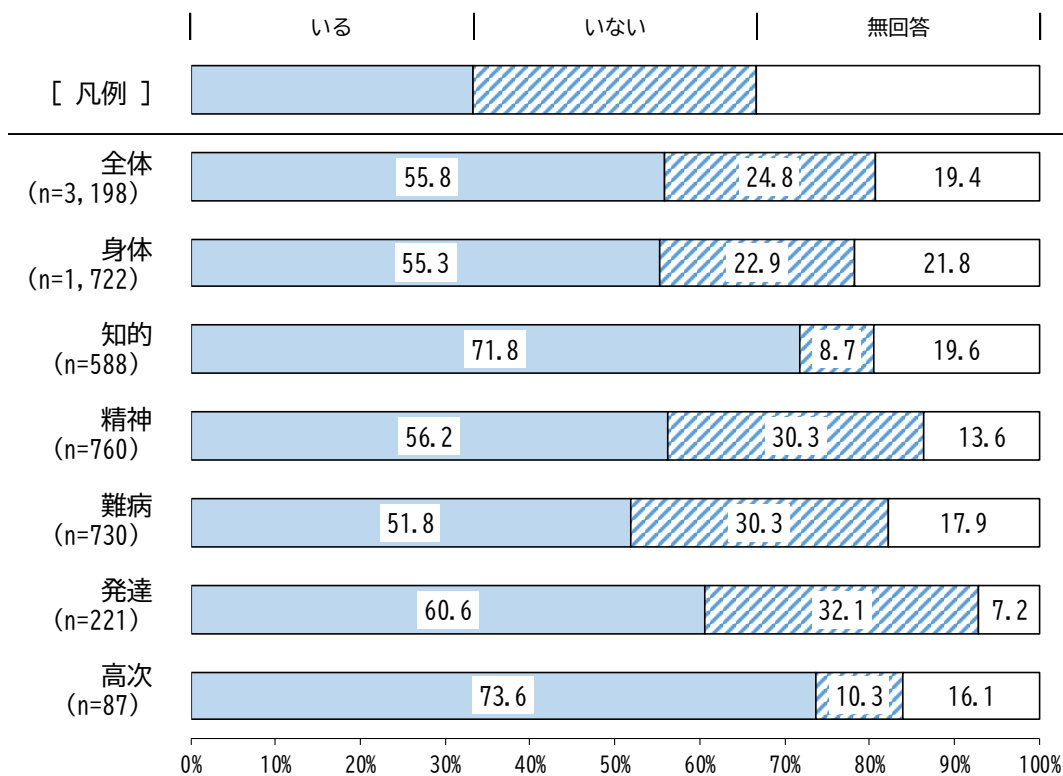
12. 家族のニーズ

(1) 介助者・支援者の有無

○ 介助者・支援者の有無について、18歳以上の方全体では、「いる」が55.8%、「いない」が24.8%となっています。

【18歳以上 問47】 ふだん、あなたを介助・支援している（助けてくれる）人はいますか。（単一回答）


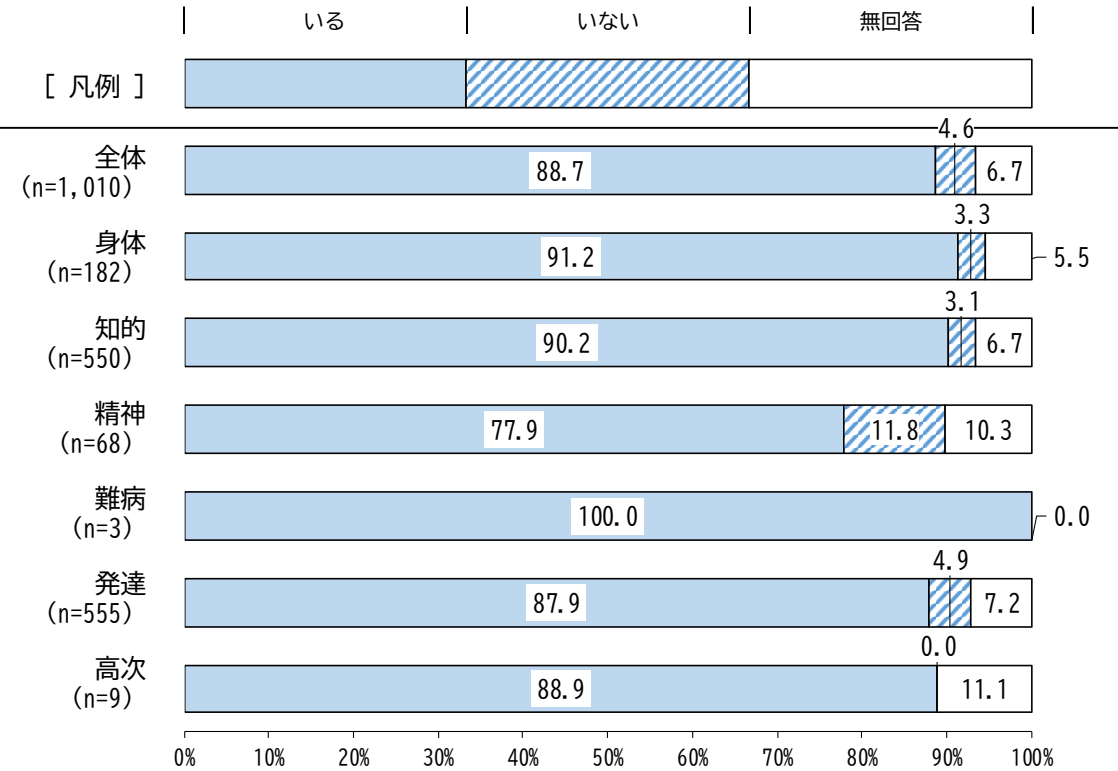
【介助者・支援者の有無（18歳以上）】



○ 18歳未満の方全体では、「いる」が88.7%、「いない」が4.6%となっています。

【18歳未満 問48】 ふだん、あなたを介助・支援している（助けてくれる）人はいますか。（単一回答）

【介助者・支援者の有無（18歳未満）】

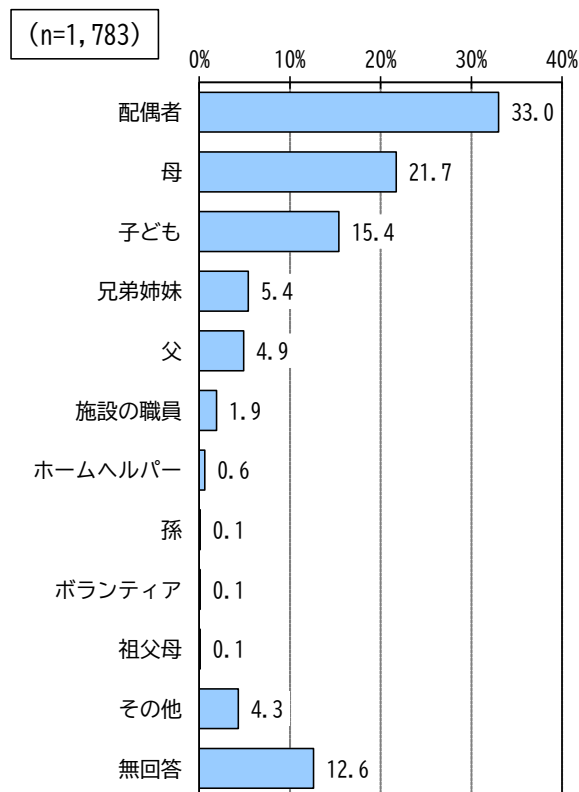


(2) 障がいのある方本人からみた回答者の続柄

- 障がいのある方本人からみた回答者の続柄について、18歳以上の方全体では、「配偶者」が33.0%で最も多く、次いで「母」が21.7%、「子ども」が15.4%となっています。

【18歳以上 問48】 障がいのある方本人（あて名の方）からみて、あなたの続柄は何ですか。（単一回答）


【障がいのある方本人からみた回答者の続柄（18歳以上）】



【障がいのある方本人からみた回答者の続柄（18歳以上）（障がい種別）】

単位：%

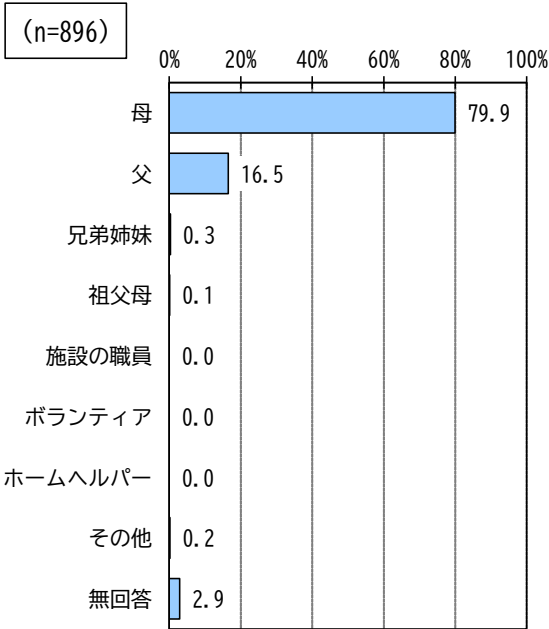
回答者数(人)	父	母	兄弟姉妹	子ども	孫	配偶者	祖父母	施設の職員	ボランティア	ホームヘルパー	その他	無回答	
全体(n=1,783)	4.9	21.7	5.4	15.4	0.1	33.0	0.1	1.9	0.1	0.6	4.3	12.6	
障がい種別	身体(n=952)	3.6	11.8	3.6	22.2	0.1	39.8	-	1.2	0.1	0.8	4.6	12.3
	知的(n=422)	10.0	58.3	10.0	2.6	-	0.5	-	5.0	-	2.4	11.4	
	精神(n=427)	5.2	26.5	7.5	6.8	-	28.3	0.2	3.5	-	0.5	7.0	14.5
	難病(n=378)	3.7	9.3	4.8	16.9	-	50.5	-	0.8	0.3	0.3	3.2	10.3
	発達(n=134)	6.7	53.7	3.7	4.5	-	12.7	0.7	0.7	-	-	4.5	12.7
高次(n=64)	6.3	21.9	4.7	7.8	-	43.8	-	1.6	-	-	4.7	9.4	



○ 18歳未満の方全体では、「母」が79.9%で最も多く、次いで「父」が16.5%、「兄弟姉妹」が0.3%となっています。

【18歳未満 問49】 障がいのある方本人（あて名の方）からみて、あなたの続柄は何ですか。（単一回答）


【障がいのある方本人からみた回答者の続柄（18歳未満）】




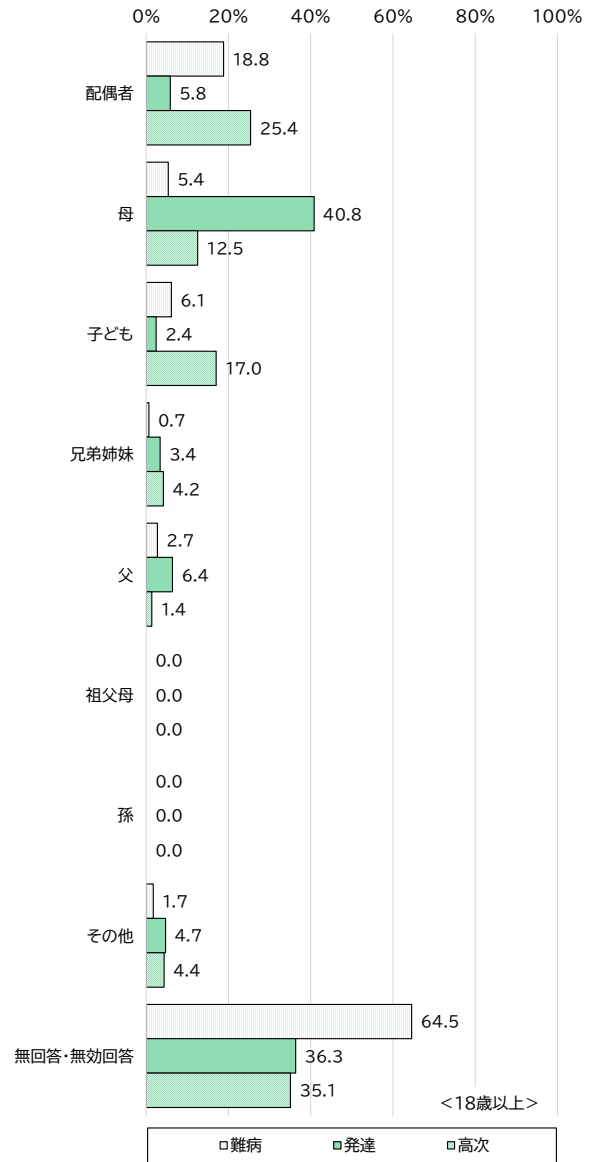
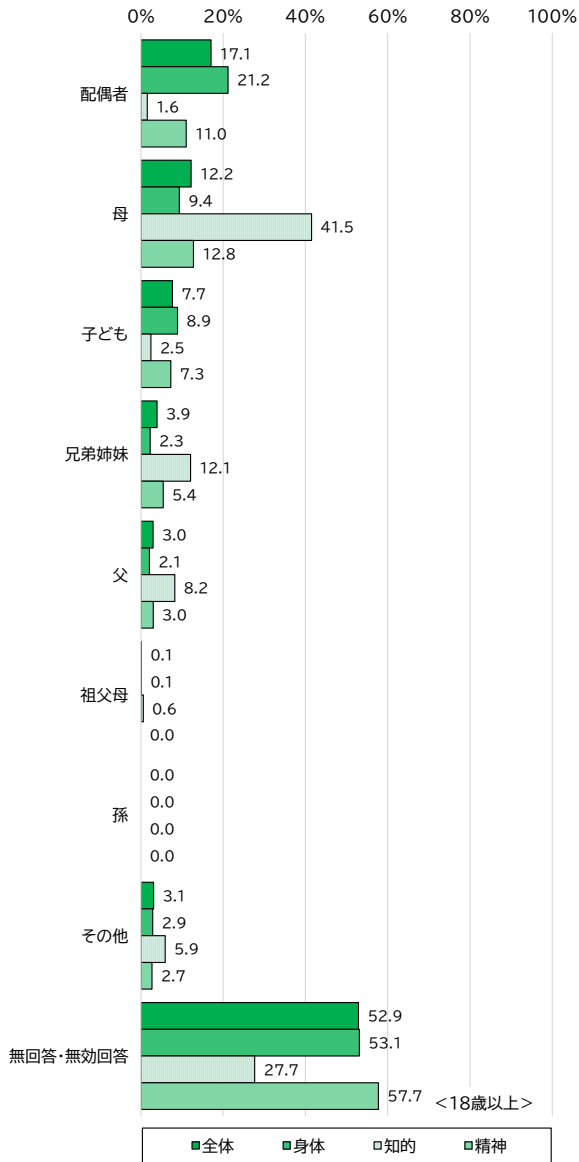
【障がいのある方本人からみた回答者の続柄（18歳未満）（障がい種別）】

単位：%


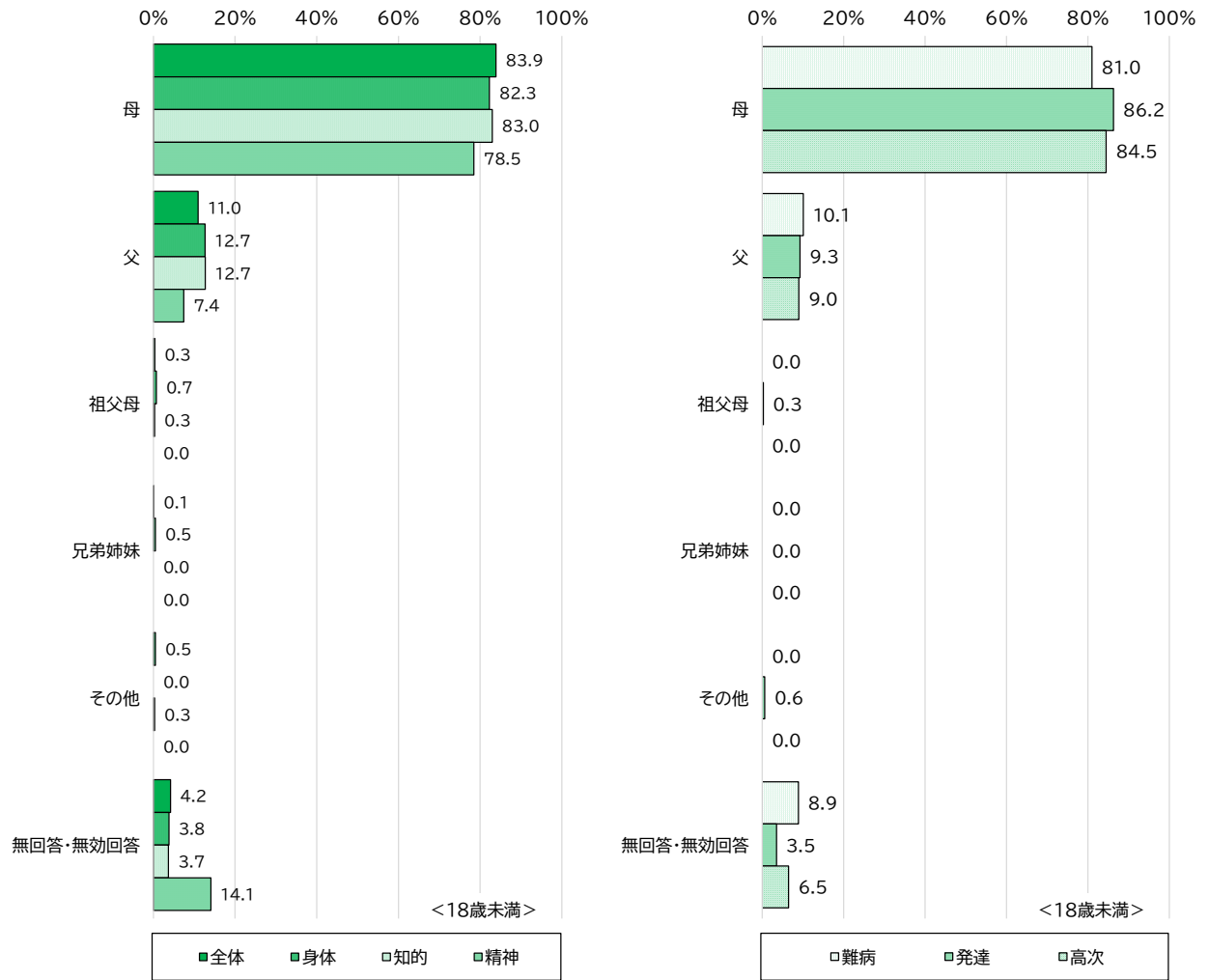
回答者数（人）		父	母	兄弟姉妹	祖父母	施設の職員	ボランティア	ホームヘルパー	その他	無回答
全体(n=896)		16.5	79.9	0.3	0.1	-	-	-	0.2	2.9
障がい種別	身体(n=166)	16.3	81.3	-	0.6	-	-	-	0.6	1.2
	知的(n=496)	19.4	77.8	0.4	-	-	-	-	0.2	2.2
	精神(n=53)	11.3	83.0	-	-	-	-	-	-	5.7
	難病(n=3)	33.3	66.7	-	-	-	-	-	-	-
	発達(n=488)	17.4	79.9	0.4	-	-	-	-	-	2.3
	高次(n=8)	12.5	87.5	-	-	-	-	-	-	-



参考：前回調査結果 障がいのある方本人からみた回答者の続柄（18歳以上）



参考：前回調査結果 障がいのある方本人からみた回答者の続柄（18歳未満）


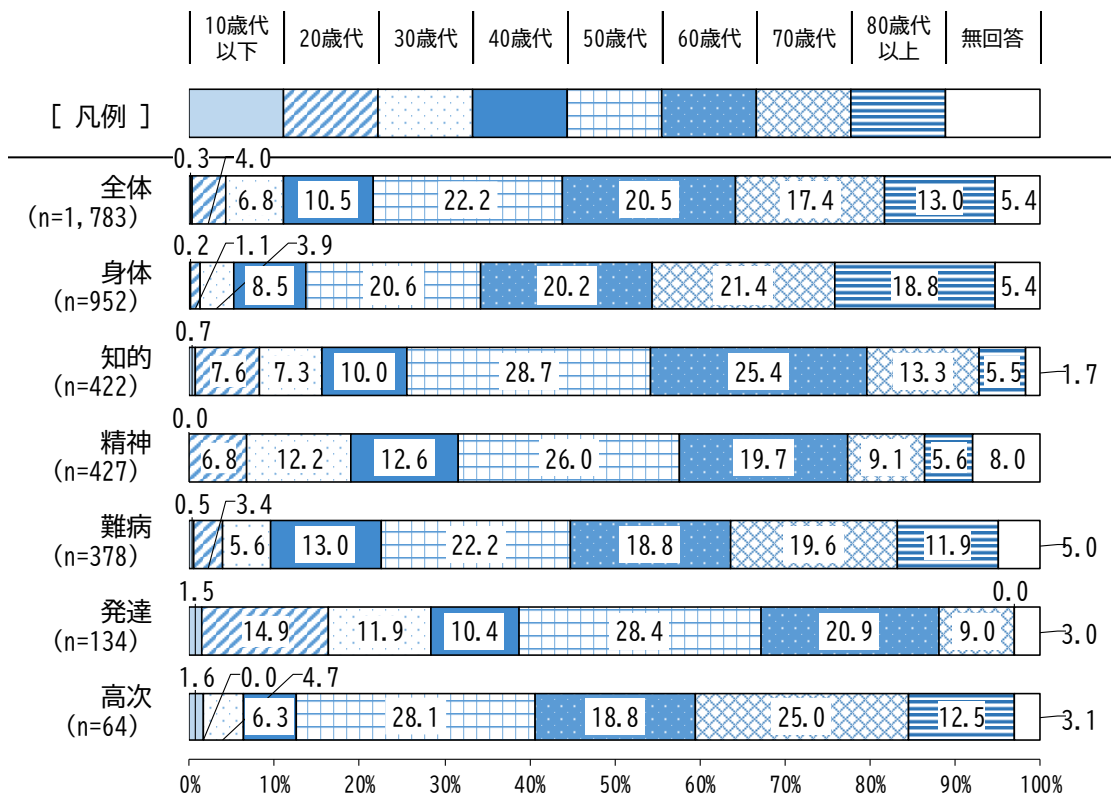


(3) ケアを担われている方の年代

○ ケアを担われている方の年代について、18歳以上の方全体では、「50歳代」が22.2%で最も多く、次いで「60歳代」が20.5%、「70歳代」が17.4%となっています。

【18歳以上 問49】(1) あなたの年代を教えてください。(単一回答)


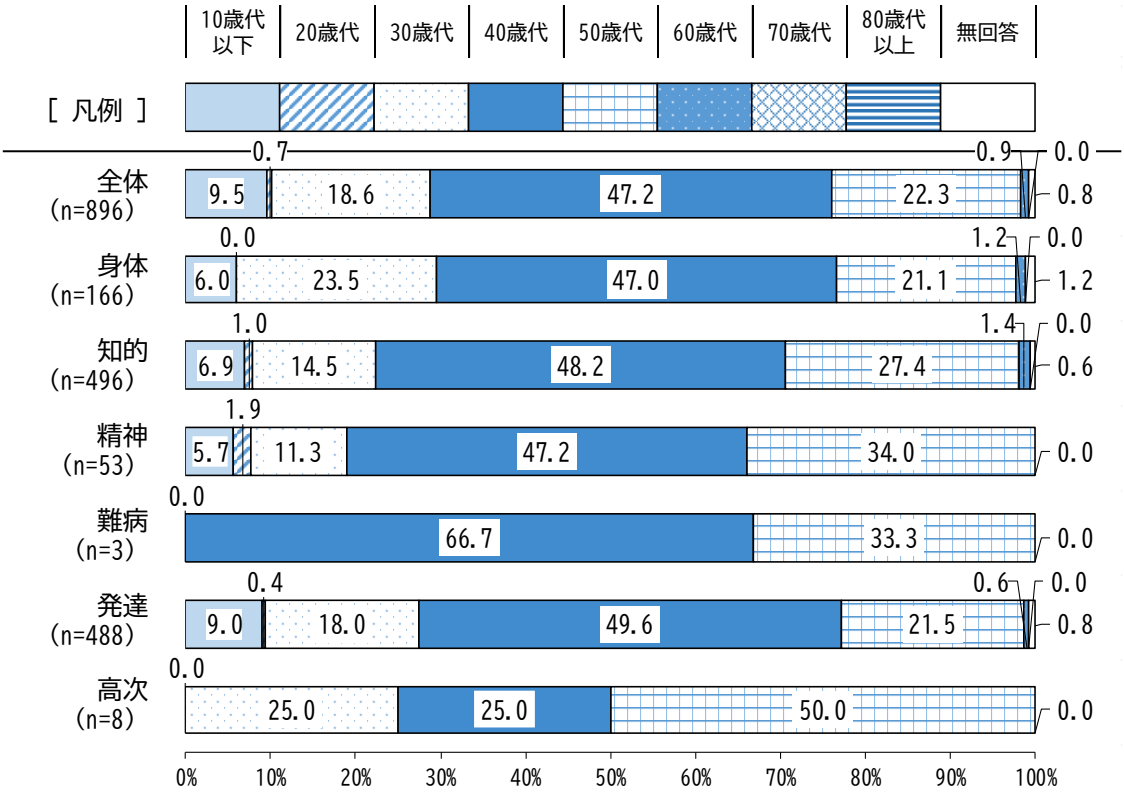
【ケアを担われている方の年代 (18歳以上)】



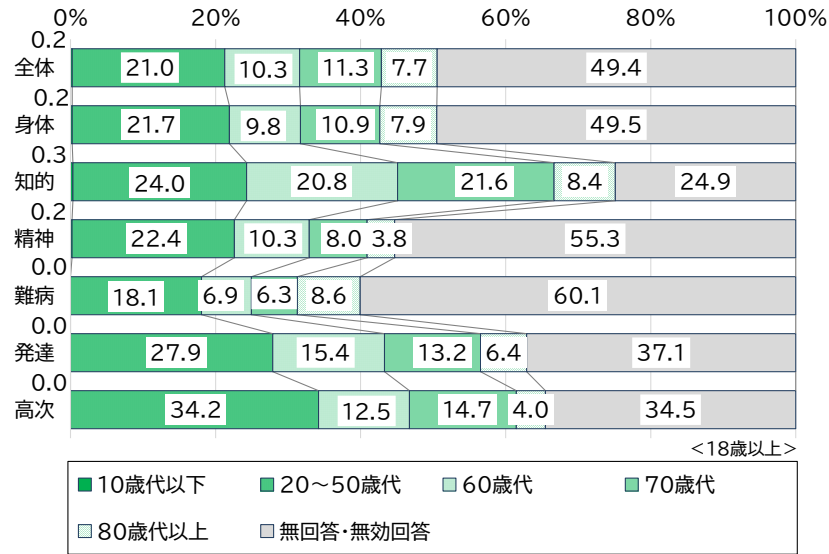
○ 18歳未満の方全体では、「40歳代」が47.2%で最も多く、次いで「50歳代」が22.3%、「30歳代」が18.6%となっています。

【18歳未満 問50】(1) あなたの年代を教えてください。(単一回答)


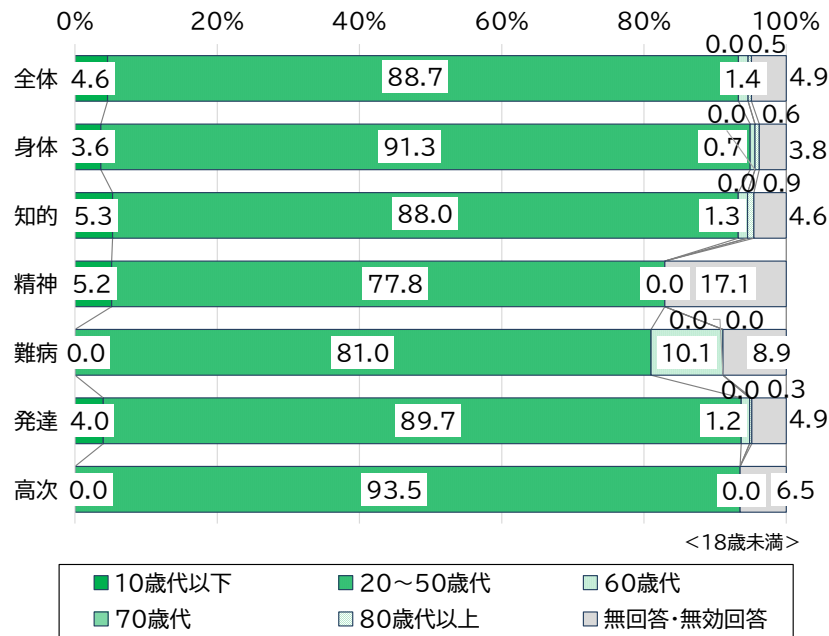
【ケアを担われている方の年代 (18歳未満)】



参考：前回調査結果 ケアを担われている方の年代（18歳以上）



参考：前回調査結果 ケアを担われている方の年代（18歳未満）


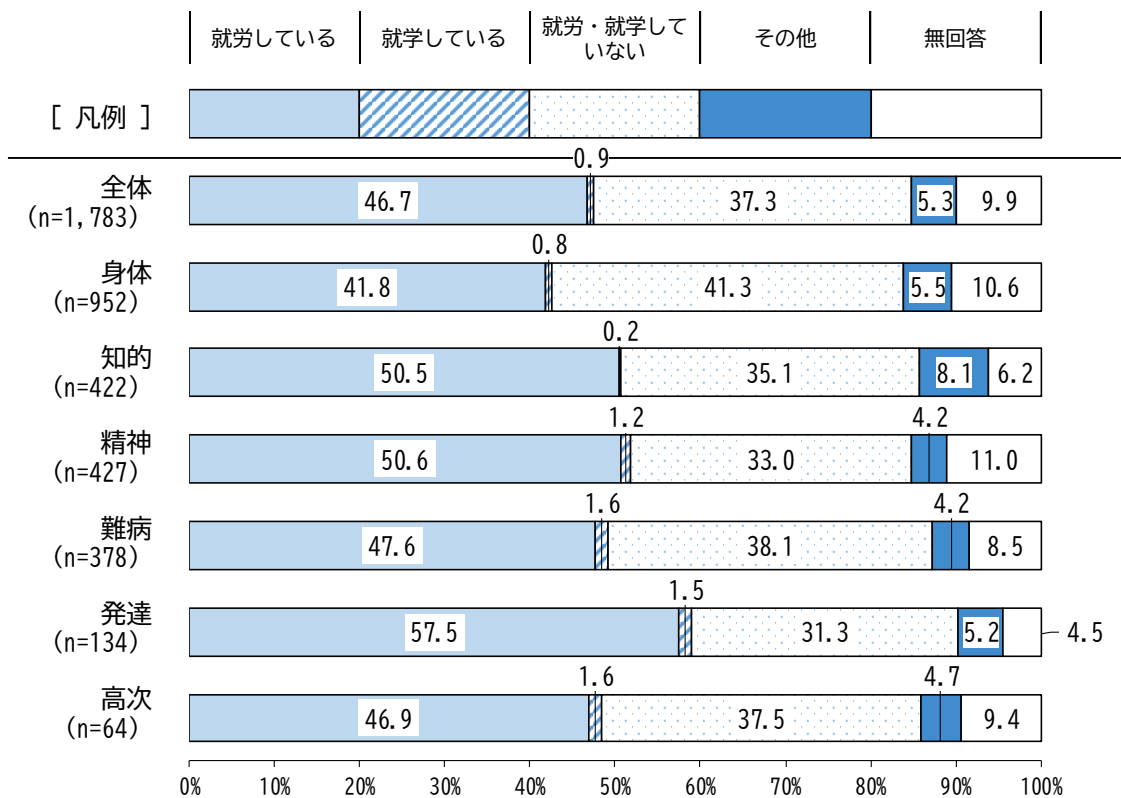


(4) ケアを担われている方の就労・就学状況

○ ケアを担われている方の就労・就学状況について、18歳以上の方全体では、「就労している」が46.7%で最も多く、次いで「就労・就学していない」が37.3%、「就学している」が0.9%となっています。

【18歳以上 問49】(2) あなたの就労・就学状況を教えてください。(単一回答)


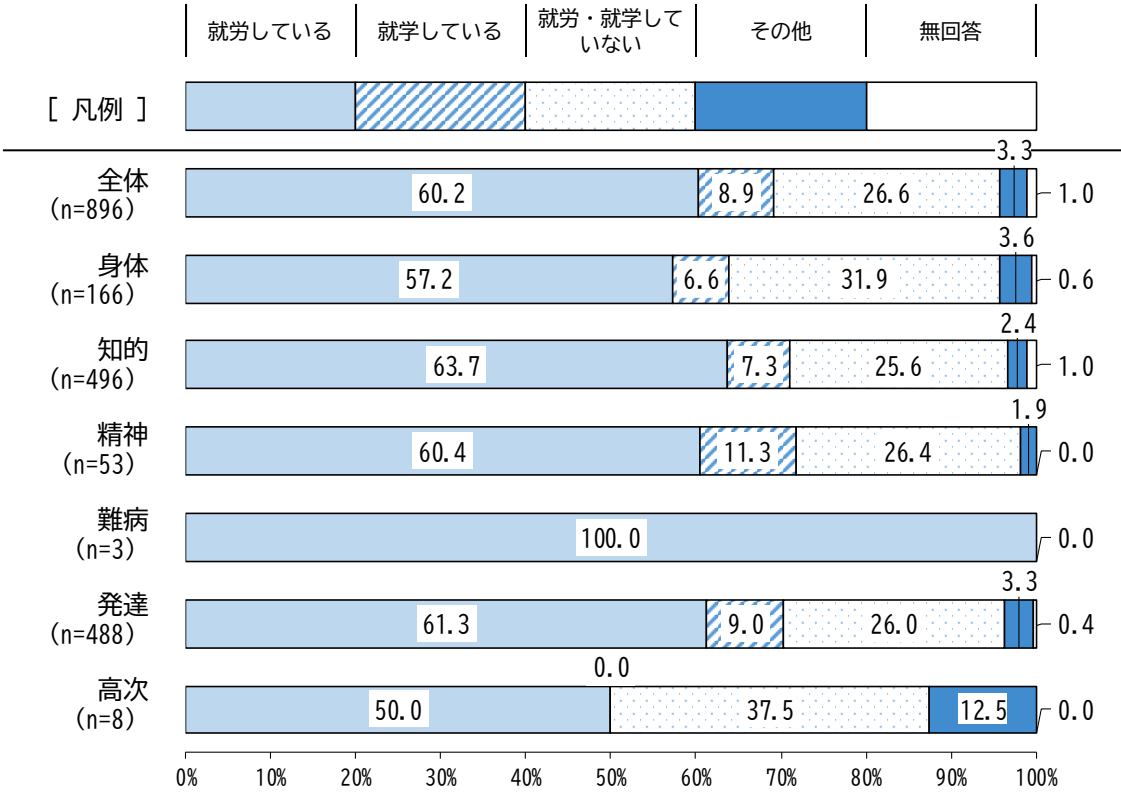
【ケアを担われている方の就労・就学状況 (18歳以上)】



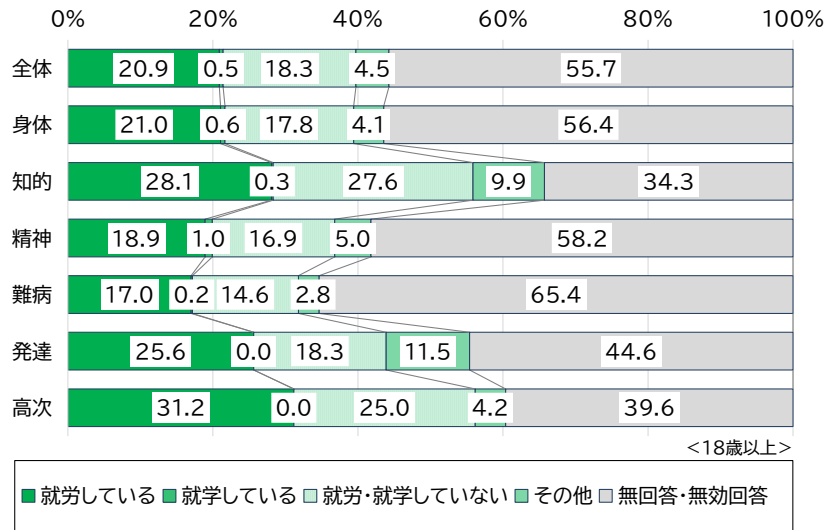
○ 18歳未満の方全体では、「就労している」が60.2%で最も多く、次いで「就労・就学していない」が26.6%、「就学している」が8.9%となっています。

【18歳未満 問50】(2) あなたの就労・就学状況を教えてください。(単一回答)


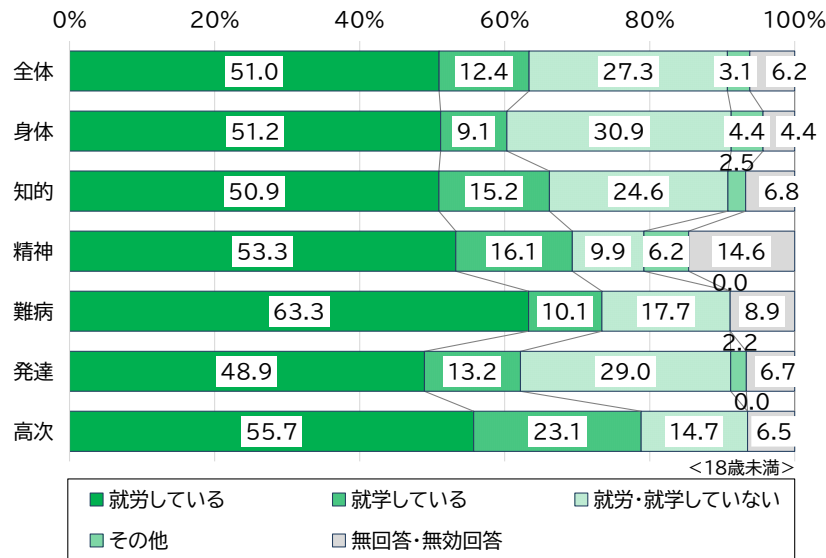
【ケアを担われている方の就労・就学状況 (18歳未満)】



参考：前回調査結果 ケアを担われている方の就労・就学状況（18歳以上）



参考：前回調査結果 ケアを担われている方の就労・就学状況（18歳未満）

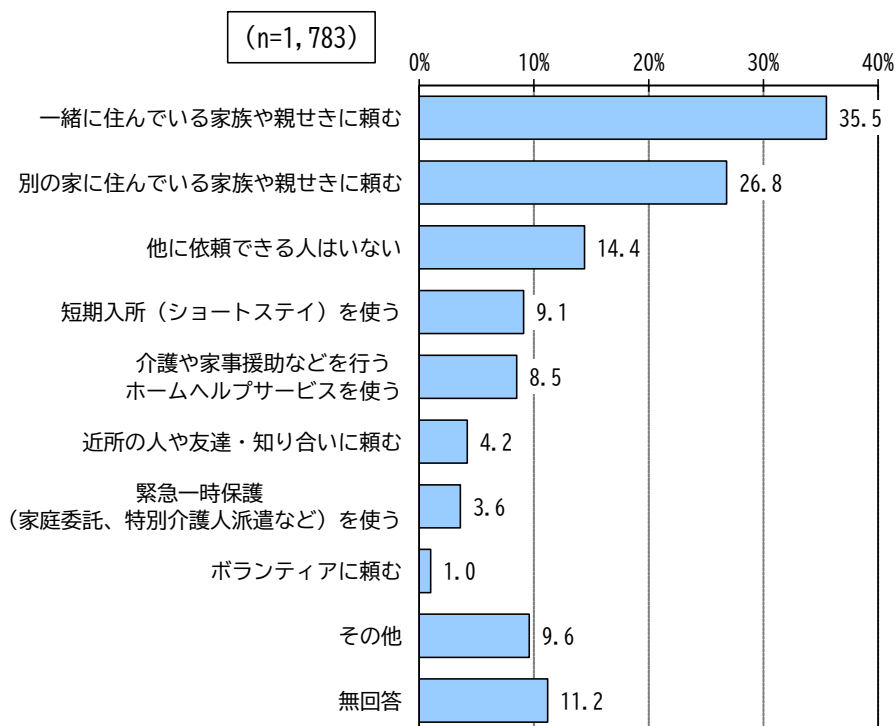


(5) 主な介助者・支援者が不在時の対応

- 主な介助者・支援者が不在時の対応について、18歳以上の方全体では、「一緒に住んでいる家族や親せきに頼む」が35.5%で最も多く、次いで「別の家に住んでいる家族や親せきに頼む」が26.8%、「他に依頼できる人はいない」が14.4%となっています。

【18歳以上 問50】主にケアをされているあなたがいなくて、障がいのある方本人（宛名の方）に支援が必要になった場合、どのようにしていますか。（複数回答）


【主な介助者・支援者が不在時の対応（18歳以上）】



【主な介助者・支援者が不在時の対応（18歳以上）（障がい種別）】

単位：%

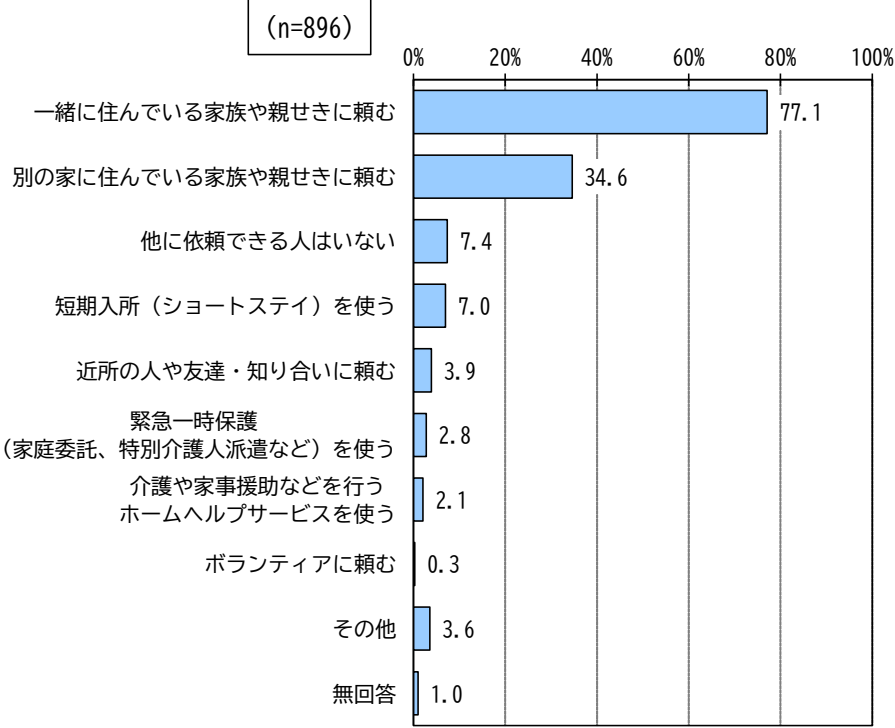
回答者数(人)		一緒に住んでいる家族や親せきに頼む	別の家に住んでいる家族や親せきに頼む	緊急一時保護（家庭委託、特別介護人派遣など）を使う	介護や家事援助などを行う ホームヘルプサービスを使う	短期入所（ショートステイ）を使う	近所の人や友達・知り合いに頼む	ボランティアに頼む	他に依頼できる人はいない	その他	無回答
全体(n=1,783)		35.5	26.8	3.6	8.5	9.1	4.2	1.0	14.4	9.6	11.2
障がい種別	身体(n=952)	31.0	29.1	3.5	11.2	9.5	4.5	1.1	12.2	10.6	11.8
	知的(n=422)	56.6	20.4	9.0	5.9	21.1	4.5	1.4	8.8	10.7	5.2
	精神(n=427)	33.0	19.7	2.6	6.8	5.4	4.7	1.2	22.0	8.2	11.0
	難病(n=378)	30.7	28.8	2.1	9.8	4.0	1.9	0.3	15.9	7.9	13.0
	発達(n=134)	53.7	17.2	7.5	4.5	11.9	4.5	0.7	20.1	6.7	3.7
	高次(n=64)	35.9	34.4	1.6	9.4	10.9	1.6	1.6	17.2	6.3	3.1



○ 18歳未満の方全体では、「一緒に住んでいる家族や親せきに頼む」が77.1%で最も多く、次いで「別の家に住んでいる家族や親せきに頼む」が34.6%、「他に依頼できる人はいない」が7.4%となっています。

【18歳未満 問52】 主にケアをされているあなたがいなくて、障がいのある方本人（宛名の方）に支援が必要になった場合、どのようにしていますか。（複数回答）


【主な介助者・支援者が不在時の対応（18歳未満）】




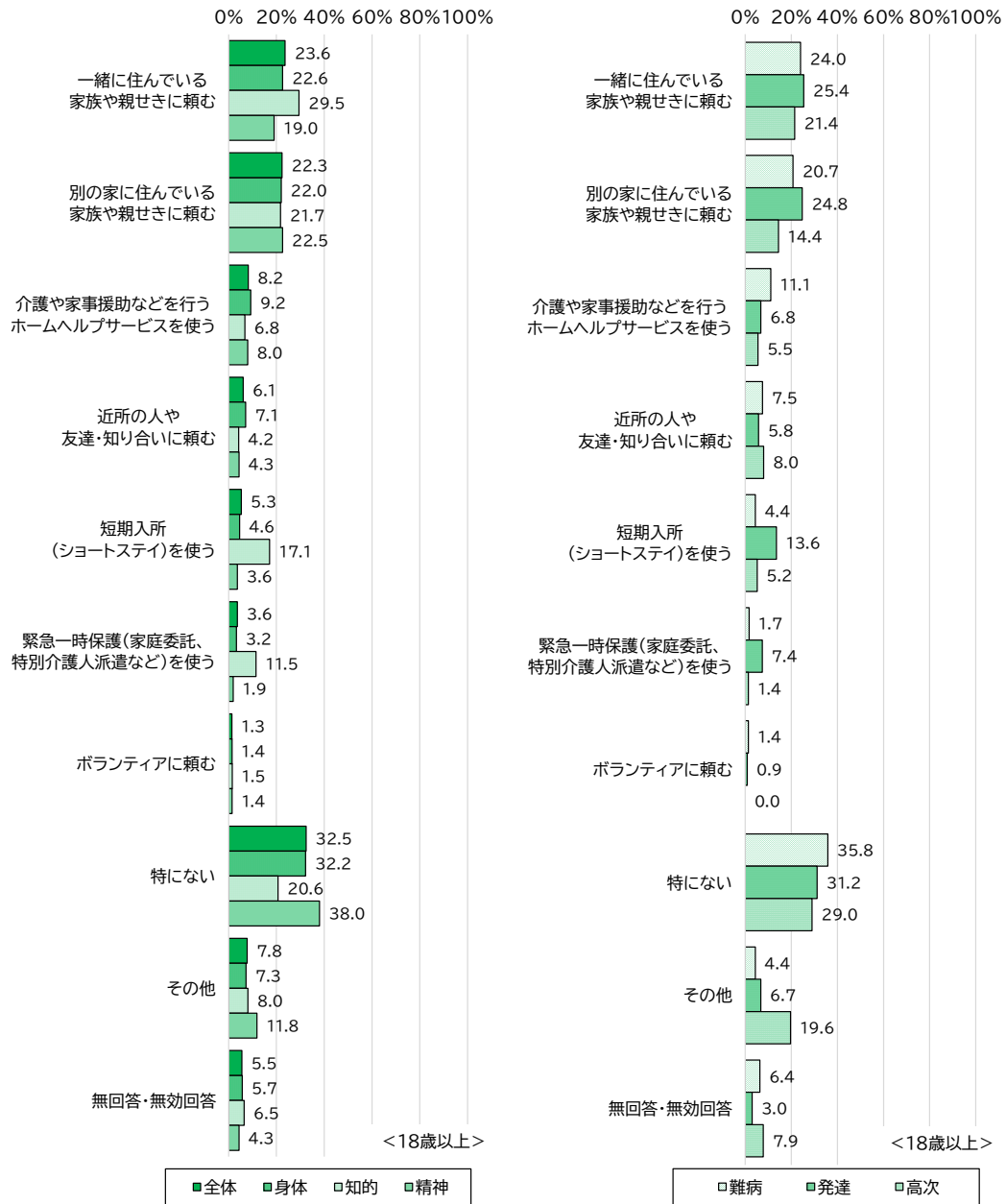
【主な介助者・支援者が不在時の対応（18歳未満）（障がい種別）】

単位：%


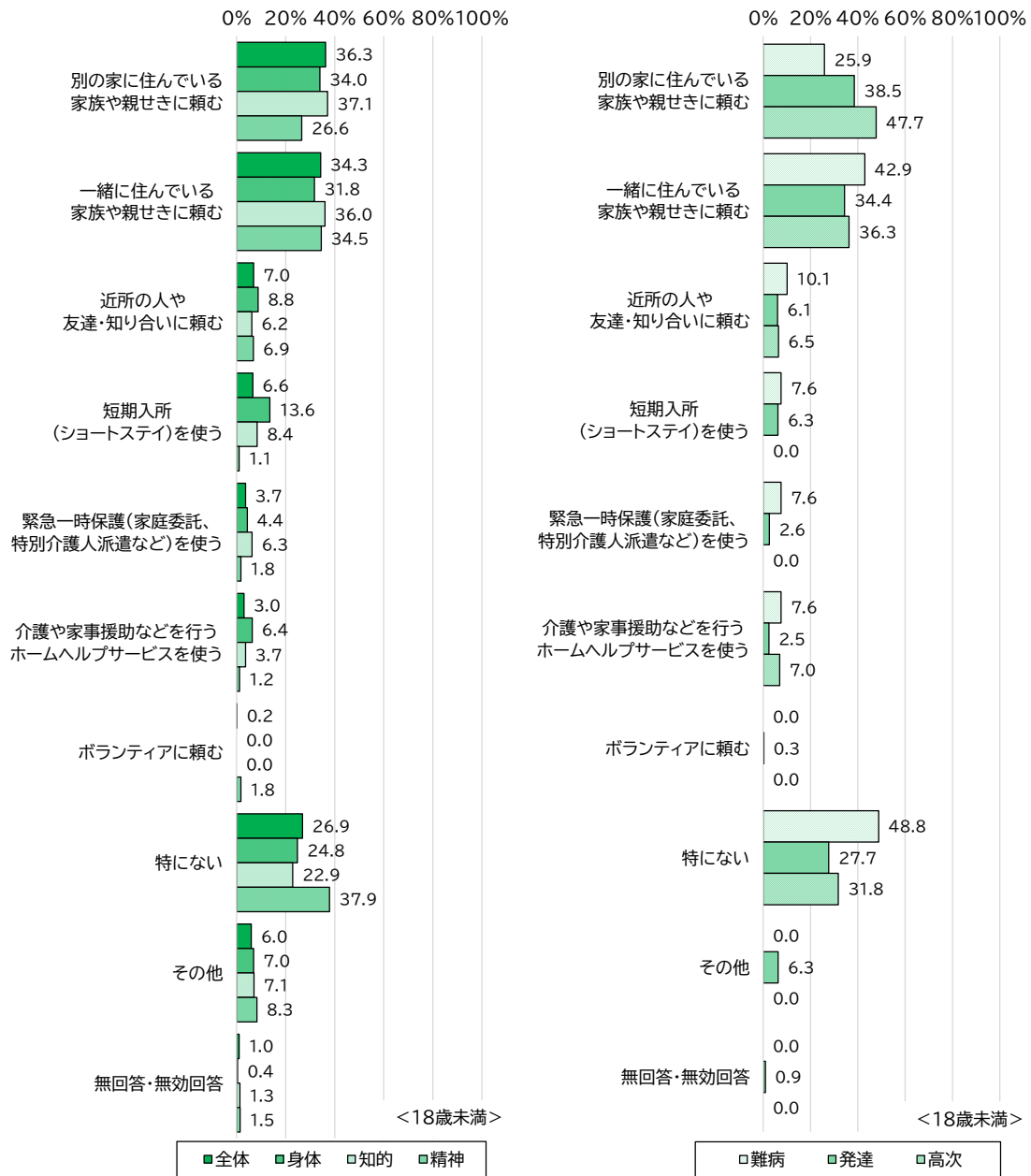
回答者数(人)	一緒に住んでいる家族や親せきに頼む	別の家に住んでいる家族や親せきに頼む	緊急一時保護（家庭委託、特別介護人派遣など）を使う	介護や家事援助などを行うホームヘルプサービスを使う	短期入所（ショートステイ）を使う	近所の人や友達・知り合いに頼む	ボランティアに頼む	他に依頼できる人はいない	その他	無回答	
全体(n=896)	77.1	34.6	2.8	2.1	7.0	3.9	0.3	7.4	3.6	1.0	
障がい種別	身体(n=166)	85.5	28.3	4.8	6.0	15.7	4.2	-	4.2	4.8	-
	知的(n=496)	76.4	32.3	4.2	2.4	9.9	3.8	0.4	8.5	4.4	0.6
	精神(n=53)	45.3	43.4	5.7	-	7.5	9.4	-	5.7	11.3	-
	難病(n=3)	33.3	33.3	-	-	-	-	-	33.3	-	-
	発達(n=488)	74.6	35.7	2.7	1.8	6.1	3.7	0.2	7.8	2.5	0.8
	高次(n=8)	75.0	25.0	-	12.5	12.5	-	-	-	-	-



参考：前回調査結果 主な介助者・支援者が不在時の対応（18歳以上）



参考：前回調査結果 主な介助者・支援者が不在時の対応（18歳未満）

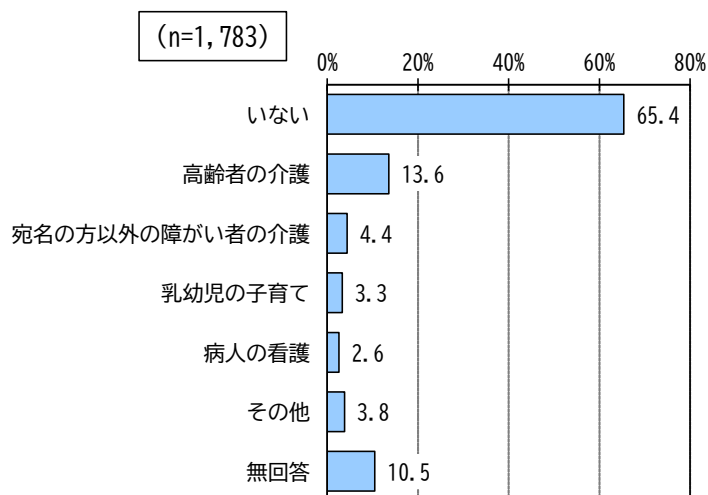


(6) 本人以外に介護や育児等が必要な方

- 本人以外に介護や育児等が必要な方について、18歳以上の方全体では、「いない」が65.4%で最も多く、次いで「高齢者の介護」が13.6%、「宛名の方以外の障がい者の介護」が4.4%となっています。

【18歳以上 問51】あなたは、障がいのある方本人（宛名の方）以外の人を介助、支援等をすることはありますか。（複数回答）


【本人以外に介護や育児等が必要な方（18歳以上）】



【本人以外に介護や育児等が必要な方（18歳以上）（障がい種別）】

単位：%

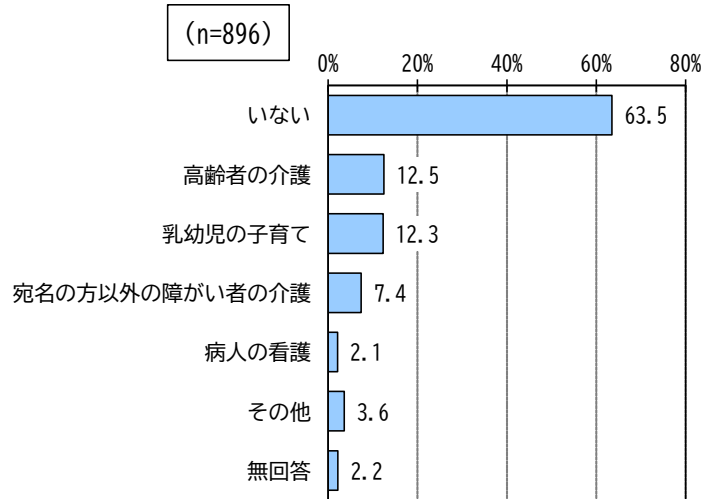
回答者数(人)		高齢者の介護	乳幼児の子育て	病人の看護	宛名の方以外の障がい者の介護	いない	その他	無回答
全体(n=1,783)		13.6	3.3	2.6	4.4	65.4	3.8	10.5
障がい種別	身体(n=952)	12.4	2.9	2.6	3.2	66.9	4.2	11.1
	知的(n=422)	19.7	2.8	3.1	9.0	60.7	4.5	5.2
	精神(n=427)	14.3	3.7	2.6	5.9	61.4	5.2	11.0
	難病(n=378)	13.0	3.4	2.1	1.6	68.0	3.4	10.8
	発達(n=134)	17.2	5.2	1.5	9.0	63.4	3.0	5.2
	高次(n=64)	21.9	6.3	1.6	-	62.5	6.3	4.7



○ 18歳未満の方全体では、「いない」が63.5%で最も多く、次いで「高齢者の介護」が12.5%、「乳幼児の子育て」が12.3%となっています。

【18歳未満 問53】 あなたは、障がいのある方本人（宛名の方）以外の人を介助、支援等をすることはありますか。（複数回答）


【本人以外に介護や育児等が必要な方（18歳未満）】




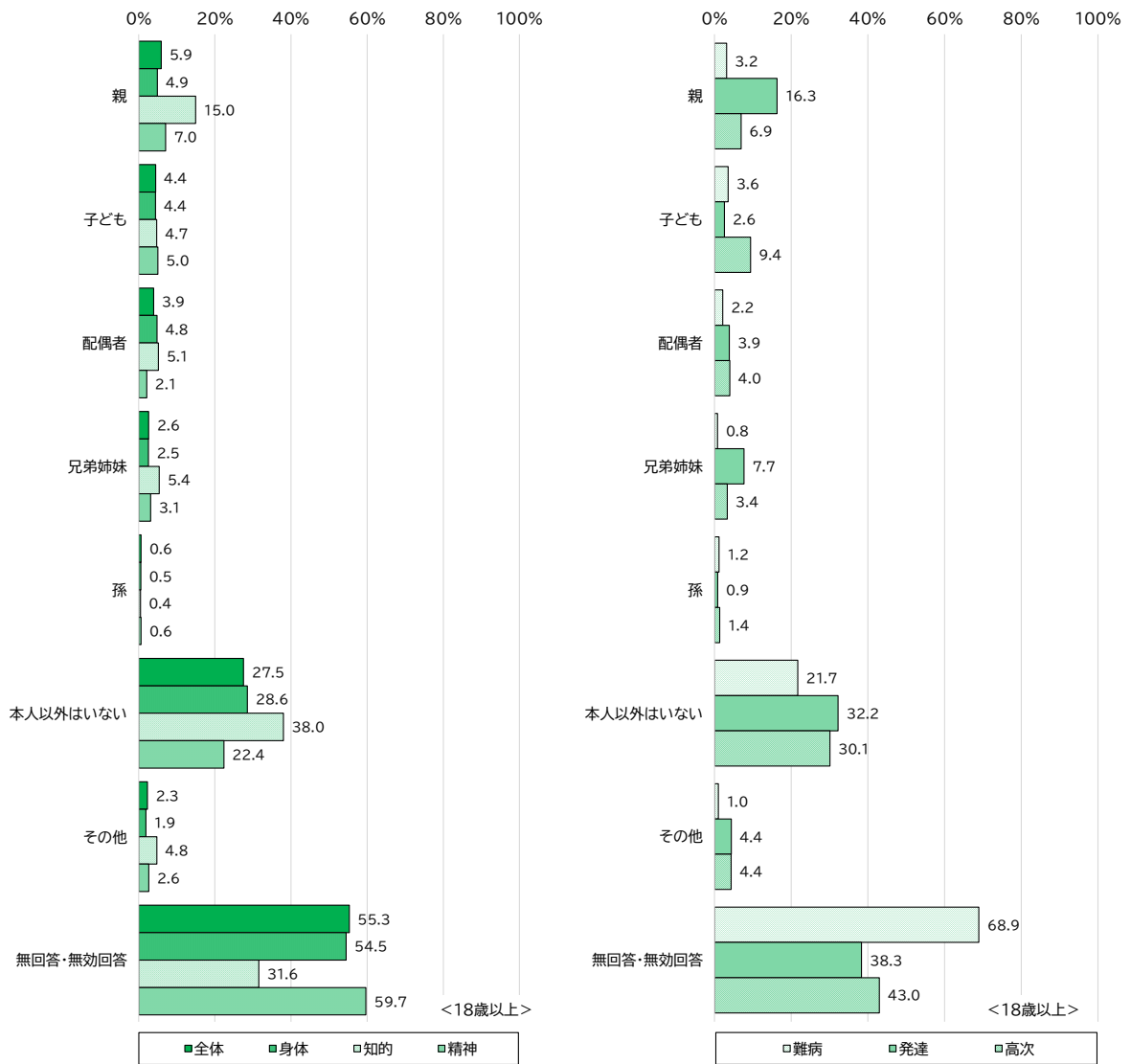
【本人以外に介護や育児等が必要な方（18歳未満）（障がい種別）】

単位：%


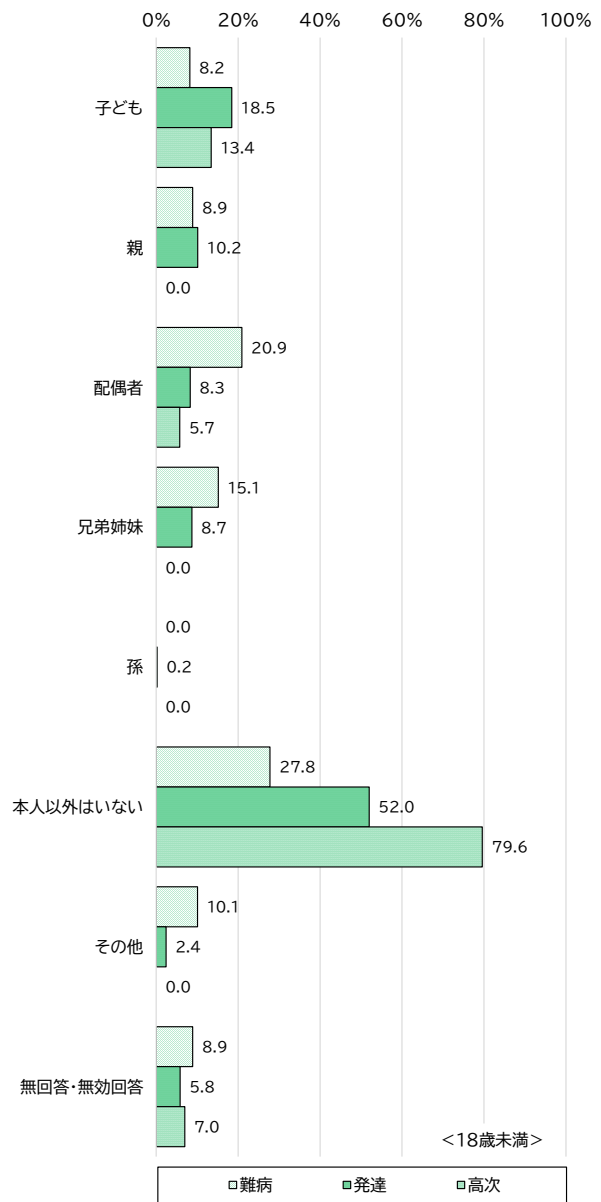
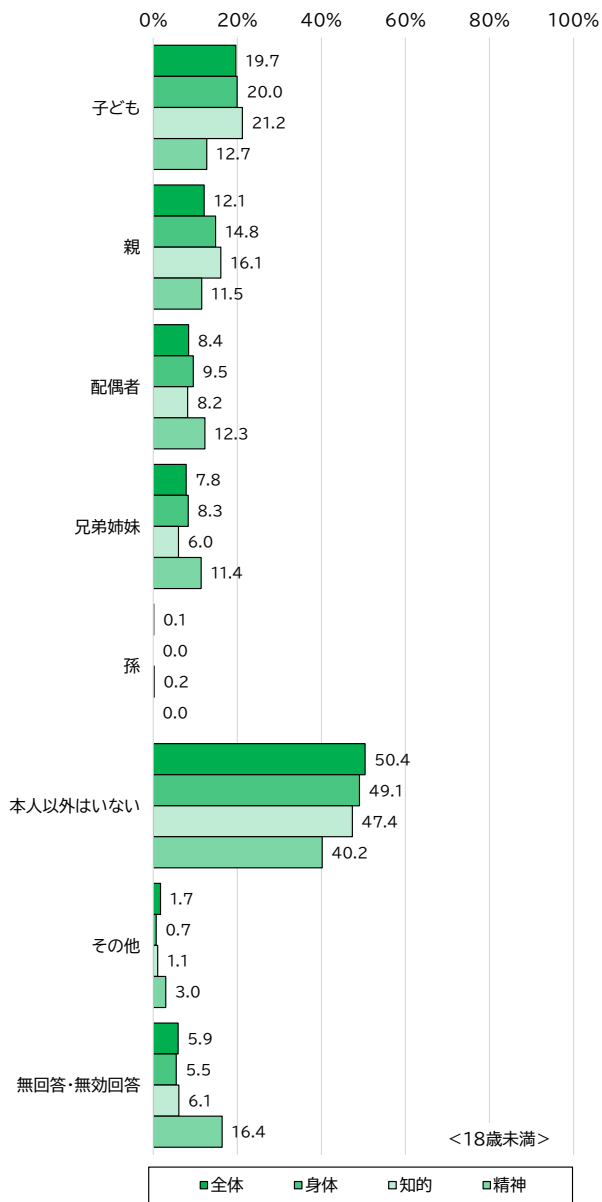
回答者数（人）		高齢者の介護	乳幼児の子育て	病人の看護	宛名の方以外の障がい者の介護	いない	その他	無回答
全体(n=896)		12.5	12.3	2.1	7.4	63.5	3.6	2.2
障がい種別	身体(n=166)	13.3	13.9	1.8	6.6	67.5	1.8	-
	知的(n=496)	13.5	9.9	2.8	7.1	63.7	3.8	2.0
	精神(n=53)	13.2	9.4	-	13.2	54.7	15.1	-
	難病(n=3)	33.3	-	-	33.3	33.3	-	-
	発達(n=488)	12.9	13.5	2.7	8.4	59.8	4.9	1.4
	高次(n=8)	-	25.0	-	-	75.0	-	-



参考：前回調査結果 本人以外に介護や育児等が必要な方（18歳以上）



参考：前回調査結果 本人以外に介護や育児等が必要な方（18歳未満）


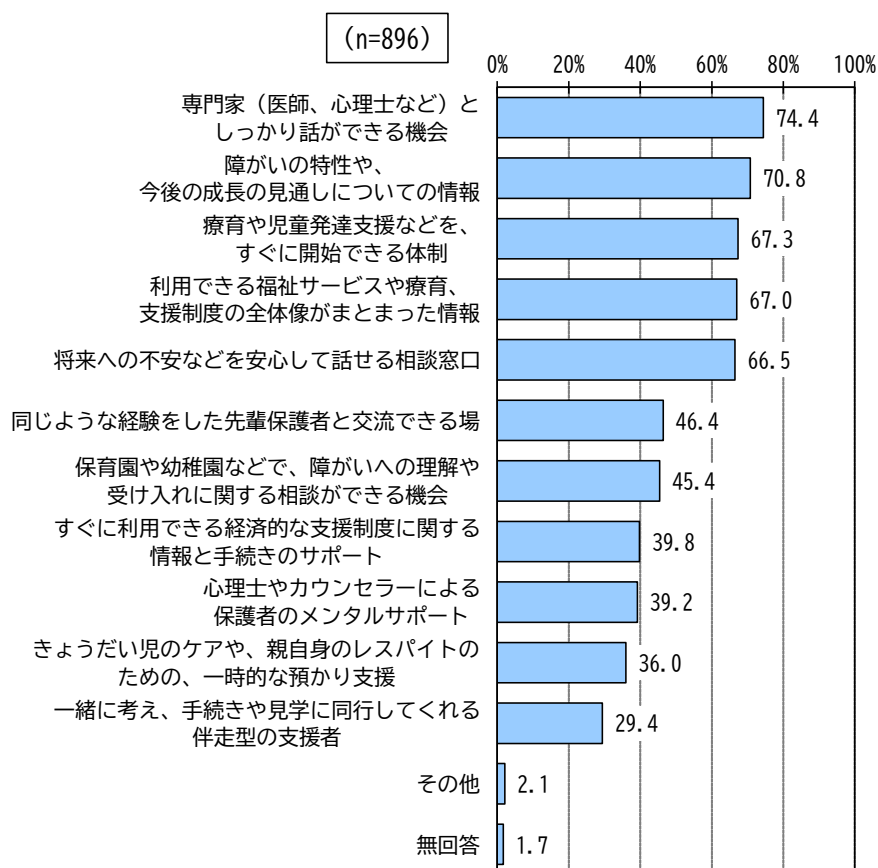


(7) 障がいの疑いや障害認定があったとき、初めに必要なこと (18歳未満)

- 障がいの疑いや障害認定があったとき、初めに必要なことについて、18歳未満の方全体では、「専門家（医師、心理士など）としっかり話ができる機会」が74.4%で最も多く、次いで「障がいの特性や、今後の成長の見通しについての情報」が70.8%、「療育や児童発達支援などを、すぐに開始できる体制」が67.3%となっています。

【18歳未満 問54】 障がいの疑いや障害認定があったとき、初めにどのようなことが必要だと思いますか。
(複数回答)

【障がいの疑いや障害認定があったとき、初めに必要なこと (18歳未満)】




【障がいの疑いや障害認定があったとき、初めに必要なこと（18歳未満）（障がい種別）】

単位：%

回答者数（人）		専門家（医師、心理士など）と しっかり話ができる機会	将来への不安などを 安心して話せる相談窓口	同じような経験をした 先輩保護者と交流できる場	障がいの特性や、今後の成長の 見通しについての情報	利用できる福祉サービスや 療育、支援制度の全体像が まとまった情報	療育や児童発達支援などを、 すぐに開始できる体制
全体(n=896)		74.4	66.5	46.4	70.8	67.0	67.3
障がい種別	身体(n=166)	74.1	63.3	54.8	71.1	67.5	57.8
	知的(n=496)	72.2	68.5	50.4	72.8	72.2	70.8
	精神(n=53)	77.4	71.7	43.4	69.8	64.2	71.7
	難病(n=3)	66.7	66.7	33.3	33.3	33.3	-
	発達(n=488)	75.8	67.6	45.1	72.5	68.9	69.9
	高次(n=8)	87.5	62.5	50.0	75.0	62.5	62.5

		一緒に考え、手続きや見学に 同行してくれる伴走型の支援者	心理士やカウンセラーに よる保護者のメンタルサポート	保育園や幼稚園などで、 障がいへの理解や受け入れに 関する相談ができる機会	すぐに利用できる経済的な 支援制度に関する情報と 手続きのサポート	きょうだい児のケアや、 親自身のレスパイトのための、 一時的な預かり支援	その他	無回答
全体		29.4	39.2	45.4	39.8	36.0	2.1	1.7
障がい種別	身体	39.2	36.1	53.0	49.4	41.6	1.8	0.6
	知的	30.6	37.9	45.2	42.7	41.7	2.0	1.2
	精神	34.0	54.7	34.0	52.8	47.2	5.7	-
	難病	-	33.3	33.3	33.3	-	-	-
	発達	30.5	41.4	45.1	38.3	35.9	2.0	1.4
	高次	25.0	62.5	50.0	50.0	50.0	12.5	-




【障がいの疑いや障害認定があったとき、初めに必要なこと（18歳未満）（回答者別）】

単位：%

回答者数（人）		専門家（医師、心理士など）と しっかり話ができる機会	将来への不安などを 安心して話せる相談窓口	同じような経験をした 先輩保護者と交流できる場	障がいの特性や、今後の成長の 見通しについての情報	利用できる福祉サービスや 療育、支援制度の全体像が まとまった情報	療育や児童発達支援などを、 すぐに開始できる体制
全体(n=896)		74.4	66.5	46.4	70.8	67.0	67.3
回答者別	本人(n=32)	84.4	56.3	43.8	59.4	46.9	37.5
	本人の意見を 聞いて家族回答 (n=314)	70.4	65.9	44.3	69.1	59.9	60.5
	本人の意向を 考えて家族回答 (n=516)	76.6	67.8	47.7	72.3	73.3	72.9

		一緒に考え、手続きや見学に 同行してくれる伴走型の支援者	心理士やカウンセラーに よる保護者のメンタルサポート	保育園や幼稚園などで、 障がいへの理解や受け入れに 関する相談ができる機会	支援制度に関する情報と 手続きのサポート	きょうだい児のケアや、 親自身のレスパイトのための、 一時的な預かり支援	その他	無回答
全体		29.4	39.2	45.4	39.8	36.0	2.1	1.7
回答者別	本人(n=32)	21.9	37.5	40.6	25.0	34.4	-	6.3
	本人の意見を 聞いて家族回答	24.8	38.9	40.1	34.1	29.6	1.9	2.2
	本人の意向を 考えて家族回答	33.3	39.5	49.4	43.8	40.5	2.1	1.2


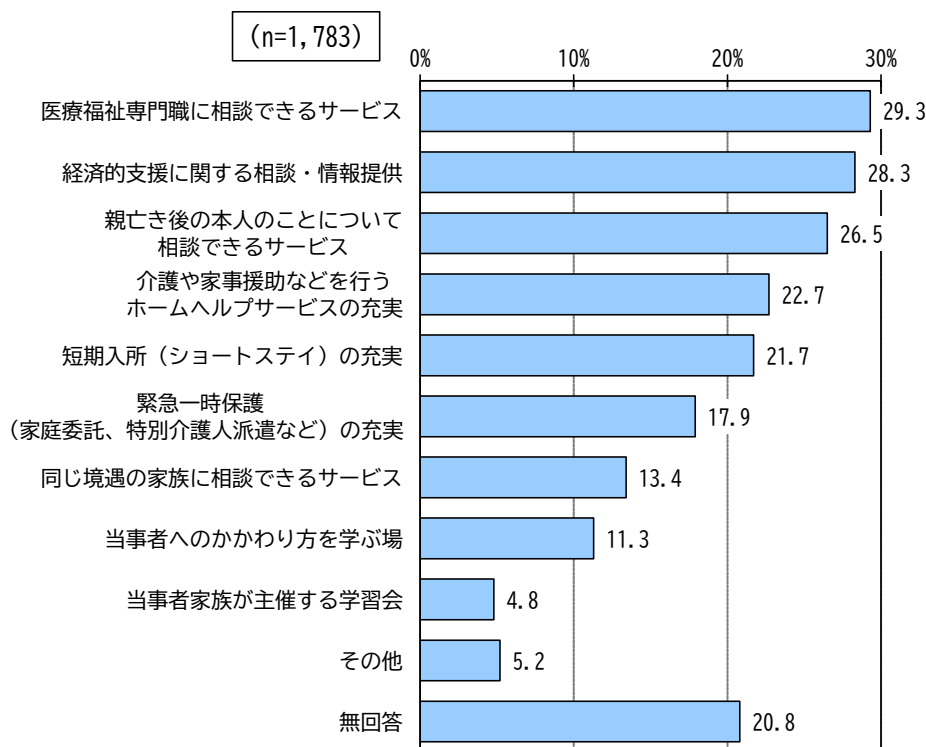


(8) 充実を希望する家族に対する支援

- 充実を希望する家族に対する支援について、18 歳以上の方全体では、「医療福祉専門職に相談できるサービス」が 29.3%で最も多く、次いで「経済的支援に関する相談・情報提供」が 28.3%、「親亡き後の本人のことについて相談できるサービス」が 26.5%となっています。

【18 歳以上 問 52】 いつも介助や支援してくれる（助けてくれる）家族に対する支援サービスとして、どのようなことを充実させていけばよいと思いますか。（複数回答）

【充実を希望する家族に対する支援（18 歳以上）】




【充実を希望する家族に対する支援（18歳以上）（障がい種別）】

単位：%

回答者数(人)		同じ境遇の家族に 相談できるサービス	医療福祉専門職に 相談できるサービス	当事者家族が 主催する学習会	当事者への かかり方を学ぶ場	経済的支援に関する 相談・情報提供
全体(n=1,783)		13.4	29.3	4.8	11.3	28.3
障がい種別	身体(n=952)	11.6	28.7	3.7	10.1	27.3
	知的(n=422)	16.6	25.1	8.1	13.0	21.6
	精神(n=427)	19.4	34.2	7.0	17.1	37.2
	難病(n=378)	10.1	34.4	2.4	9.3	29.1
	発達(n=134)	21.6	26.1	11.9	19.4	35.8
	高次(n=64)	23.4	35.9	7.8	17.2	35.9
	強行(n=19)	15.8	31.6	10.5	31.6	42.1
	重心(n=38)	15.8	31.6	18.4	10.5	28.9


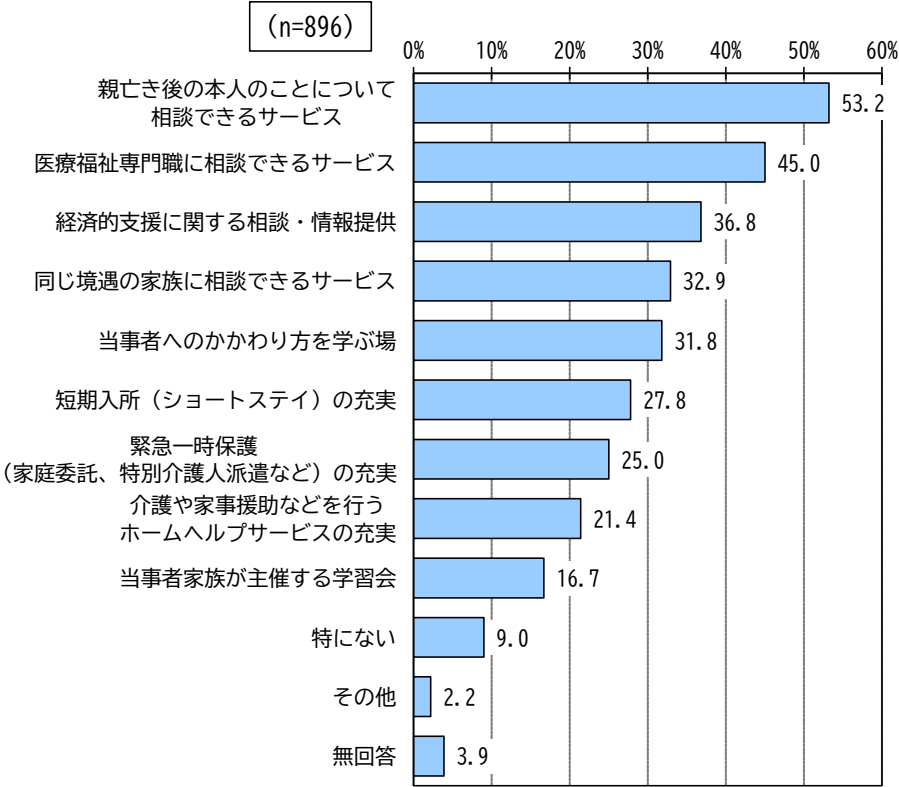
		緊急一時保護（家庭委託、 特別介護人派遣など）の充実	介護や家事援助などを行う ホームヘルプサービスの充実	短期入所（ショートステイ） の充実	親亡き後の本人のことに ついて相談できるサービス	その他	無回答
全体		17.9	22.7	21.7	26.5	5.2	20.8
障がい種別	身体	17.9	25.9	22.7	14.5	4.7	24.4
	知的	28.9	24.6	41.2	65.6	6.2	9.2
	精神	14.1	17.3	15.0	37.7	5.4	16.2
	難病	13.2	20.9	14.8	11.9	5.6	24.6
	発達	25.4	23.9	26.9	64.2	4.5	8.2
	高次	17.2	18.8	17.2	34.4	6.3	12.5
	強行	57.9	47.4	63.2	63.2	10.5	-
	重心	52.6	42.1	73.7	71.1	13.2	2.6



○ 18歳未満の方全体では、「親亡き後の本人のことについて相談できるサービス」が53.2%で最も多く、次いで「医療福祉専門職に相談できるサービス」が45.0%、「経済的支援に関する相談・情報提供」が36.8%となっています。

【18歳未満 問55】 いつも介助や支援してくれる（助けてくれる）家族に対する支援サービスとして、どのようなことを充実させていけばよいと思いますか。（複数回答）

【充実を希望する家族に対する支援（18歳未満）】




【充実を希望する家族に対する支援（18歳未満）（障がい種別）】


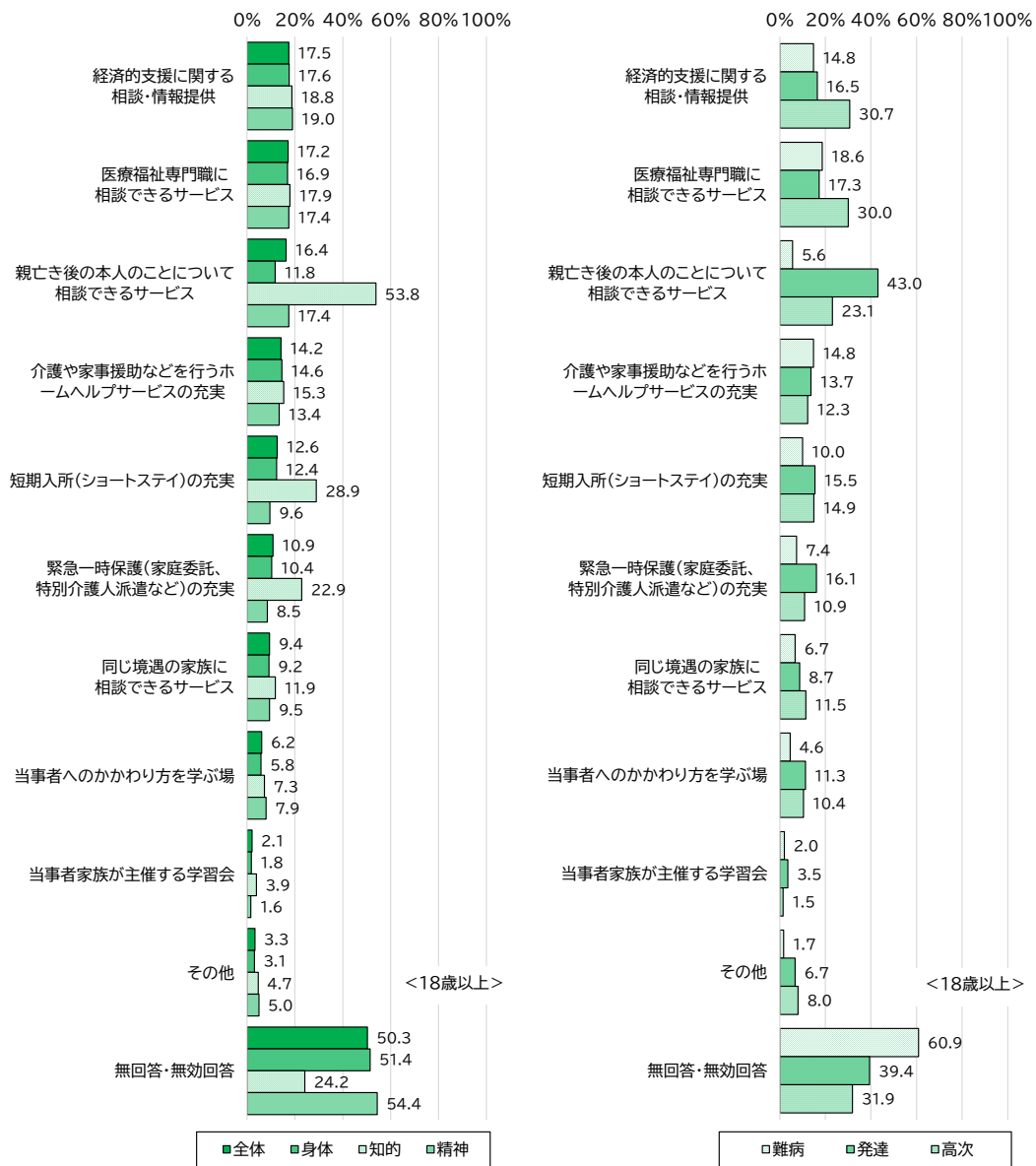
単位：%

回答者数（人）		同じ境遇の家族に 相談できるサービス	医療福祉専門職に 相談できるサービス	当事者家族が 主催する学習会	当事者への かかり方を学ぶ場	経済的支援に関する 相談・情報提供	緊急一時保護（家庭委託、 特別介護人派遣など）の 充実
全体(n=896)		32.9	45.0	16.7	31.8	36.8	25.0
障がい種別	身体(n=166)	38.6	44.0	20.5	23.5	38.0	32.5
	知的(n=496)	31.0	44.0	17.1	29.8	39.9	33.9
	精神(n=53)	43.4	45.3	22.6	39.6	54.7	26.4
	難病(n=3)	33.3	33.3	-	-	33.3	-
	発達(n=488)	32.8	47.3	16.4	36.9	36.7	25.8
	高次(n=8)	50.0	50.0	25.0	25.0	50.0	25.0

		介護や家事援助などを行う ホームヘルプサービスの充実	短期入所（ショートステイ） の充実	親亡き後の本人のことに ついて相談できるサービス	特にない	その他	無回答
全体		21.4	27.8	53.2	9.0	2.2	3.9
障がい種別	身体	36.1	39.2	56.0	7.8	1.8	3.0
	知的	26.8	40.3	68.5	6.9	2.4	2.4
	精神	20.8	32.1	56.6	3.8	5.7	1.9
	難病	-	-	66.7	-	33.3	-
	発達	20.1	27.3	53.7	7.8	2.5	3.9
	高次	25.0	37.5	50.0	-	12.5	-



参考：前回調査結果 充実を希望する家族に対する支援（18歳以上）



参考：前回調査結果 充実を希望する家族に対する支援（18歳未満）

