

令和元年度

区の施策検証等に向けた大田区区民意識調査

(18歳以上の区民の方が対象)

(小学生以下のお子様の保護者の方が対象)

概要版

令和2年2月

大 田 区

■調査概要

調査目的

各種計画に掲げる施策の検証や、より効果的な政策立案に資することを目的とし、区内在住の区民を対象とした意識調査を実施する。

調査対象

大田区内に居住する満18歳以上の方（外国人を含む）が対象の下記①～③の各調査：2,000人
小学生以下のお子様の保護者の方（外国人を含む）が対象：2,000人

回収数

[18歳以上の区民の方が対象]

①地域力・まちづくり・環境分野などの調査：797件（郵送661件＋電子申請136件）

②スポーツ・福祉・保健分野などの調査：858件（郵送741件＋電子申請117件）

③産業分野の調査：669件（郵送669件）

[小学生以下のお子様の保護者の方が対象]：1,252件（郵送1,024件＋電子申請228件）

有効回収率

[18歳以上の区民の方が対象]①地域力・まちづくり・環境分野などの調査：39.9%

②スポーツ・福祉・保健分野などの調査：42.9%

③産業分野の調査：33.5%

[小学生以下のお子様の保護者の方が対象]：62.6%

抽出方法：層化無作為抽出

調査方法：配付は郵送方式、回答収集は郵送又は電子申請方式

（18歳以上の区民の方が対象③産業分野の調査は郵送方式）

■グラフの見方

- ・結果の数値は原則として回答率（%）で表記している。回答率（%）は、その質問項目に該当する回答者の数を出しており、『n=』と表記している。また、複数回答についても回答者の数としているため、合計しても100.0%とならない場合がある。
- ・集計は小数点以下第2位を四捨五入しているため、合計が100.0%にならない場合がある。
- ・グラフや表のタイトルなどは、スペースなどの関係から一部省略した表現としている箇所がある。

目次

[18歳以上の区民の方が対象 ①地域力・まちづくり・環境分野などの調査]

(1) 地域活動・生涯学習について.....P. 2 (3) 自転車の利用について.....P. 12

(2) 公共交通機関・耐震改修について.....P. 9 (4) 食品ロス・フードドライブについて.....P. 18

[18歳以上の区民の方が対象 ②スポーツ・福祉・保健分野などの調査]

(1) スポーツ・文化活動について.....P. 22 (3) 通院・喫煙について.....P. 28

(2) バリアフリー・福祉施策などについて.....P. 25

[18歳以上の区民の方が対象 ③産業分野の調査]

(1) 普段の買い物について.....P. 33

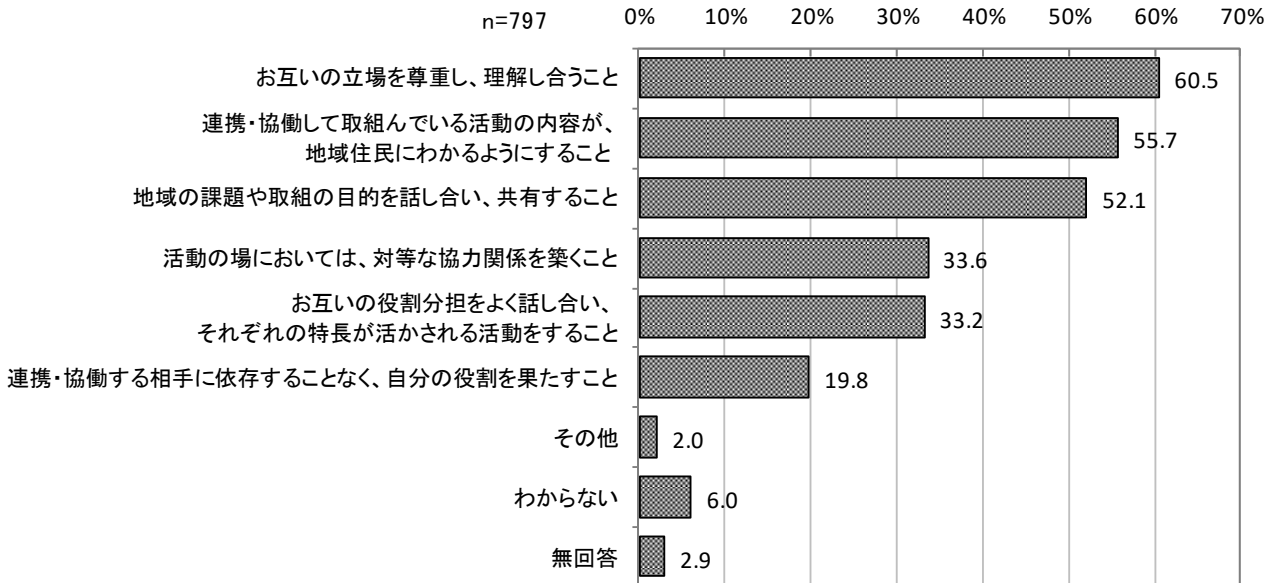
[小学生以下のお子様の保護者の方が対象]

(1) 子育ての相談相手などについて.....P. 38 (2) 子育ての環境や支援などについて.....P. 40

18歳以上の区民の方が対象 ①地域力・まちづくり・環境分野などの調査

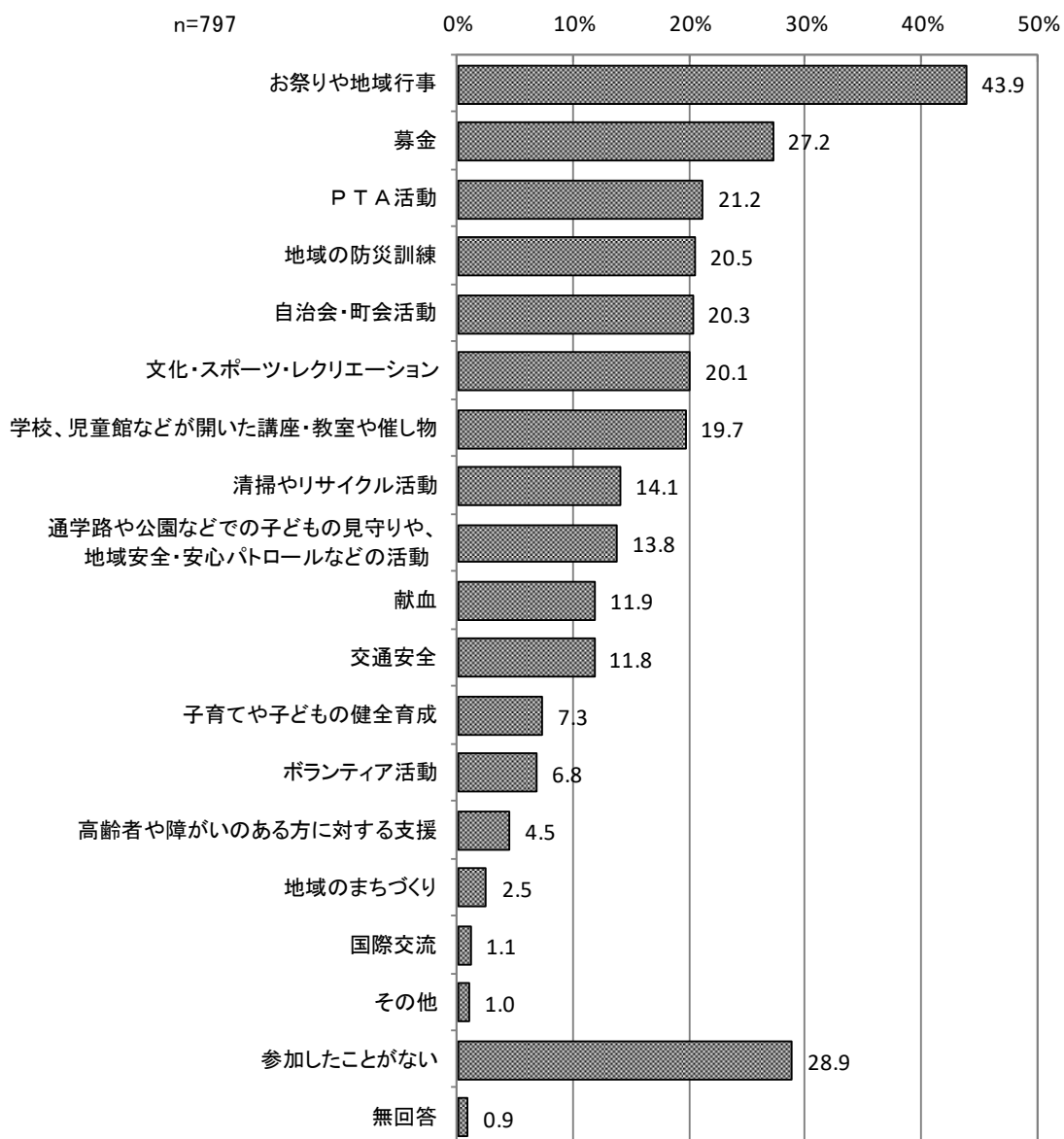
(1) 地域活動・生涯学習について

問1 豊かで魅力に満ちたまちづくりを進めるための連携や協働をするにあたり、どのようなことが重要だとお考えですか。(〇はいくつでも)



連携・協働をするために重要なことについて聞いたところ、「お互いの立場を尊重し、理解し合うこと」が60.5%で最も高く、次いで、「連携・協働して取組んでいる活動の内容が、地域住民にわかるようにすること」(55.7%)、「地域の課題や取組の目的を話し合い、共有すること」(52.1%)などとなっている。

問2 今まで、大田区内の地域活動に一度でも参加したことがありますか。参加したことがある活動をお答えください。(〇はいくつでも)

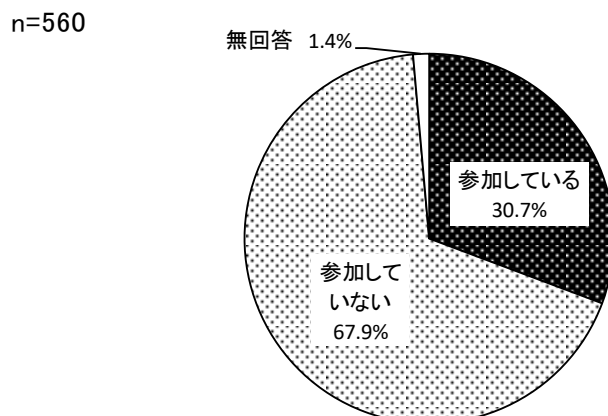


今まで参加したことがある大田区内の地域活動を聞いたところ、「お祭りや地域行事」が 43.9%で最も高く、次いで、「募金」(27.2%)、「P T A 活動」(21.2%) などとなっている。

一方、「参加したことがない」は 28.9%となっている。

【問2で「1」～「17」と回答された方（大田区内の地域活動に参加したことがある方）】

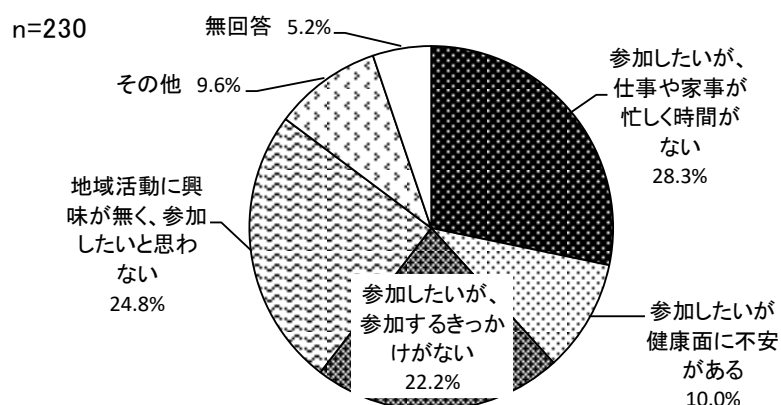
問2-1 現在、地域活動に参加していますか。（○は1つ）



大田区内の地域活動に参加したことがある方に現在の参加状況を聞いたところ、「参加している」が30.7%、「参加していない」が67.9%となっている。

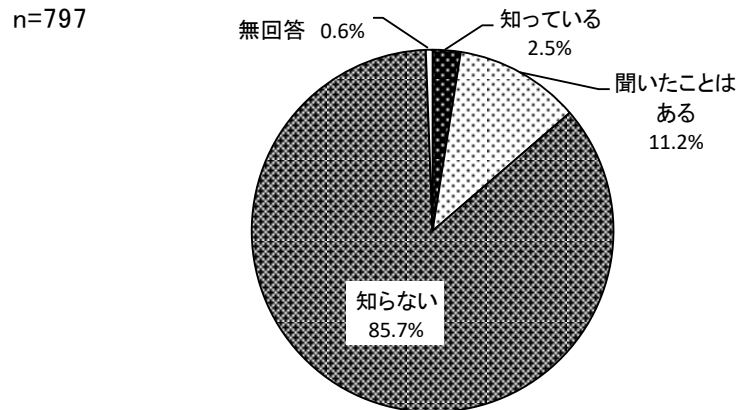
【問2で「18. 参加したことがない」と回答された方】

問2-2 地域活動に参加していない最も大きな理由は何ですか。（○は1つ）



大田区内の地域活動に参加したことがない方に、参加していない最も大きな理由を聞いたところ、「参加したいが、仕事や家事が忙しく時間がない」が28.3%で最も高く、次いで、「地域活動に興味が無く、参加したいと思わない」（24.8%）、「参加したいが、参加するきっかけがない」（22.2%）などとなっている。

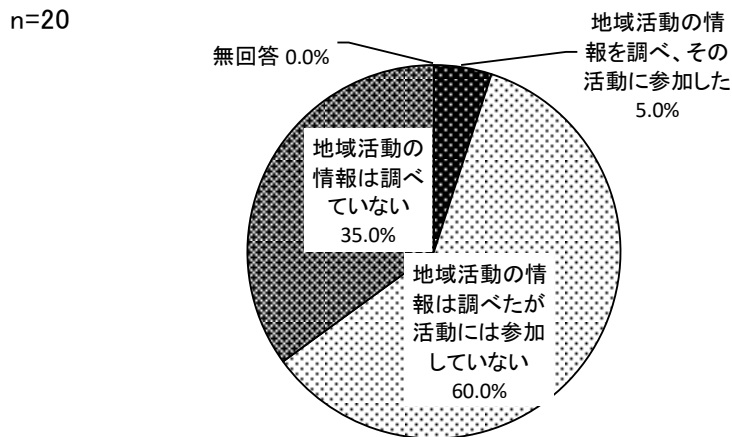
問3 地域活動の情報を発信する区民活動情報サイト「オーちゃんネット」を知っていますか。
(○は1つ)



区民活動情報サイト「オーちゃんネット」を知っているか聞いたところ、「知っている」が 2.5%、「聞いたことはある」が 11.2%、「知らない」が 85.7%となっている。

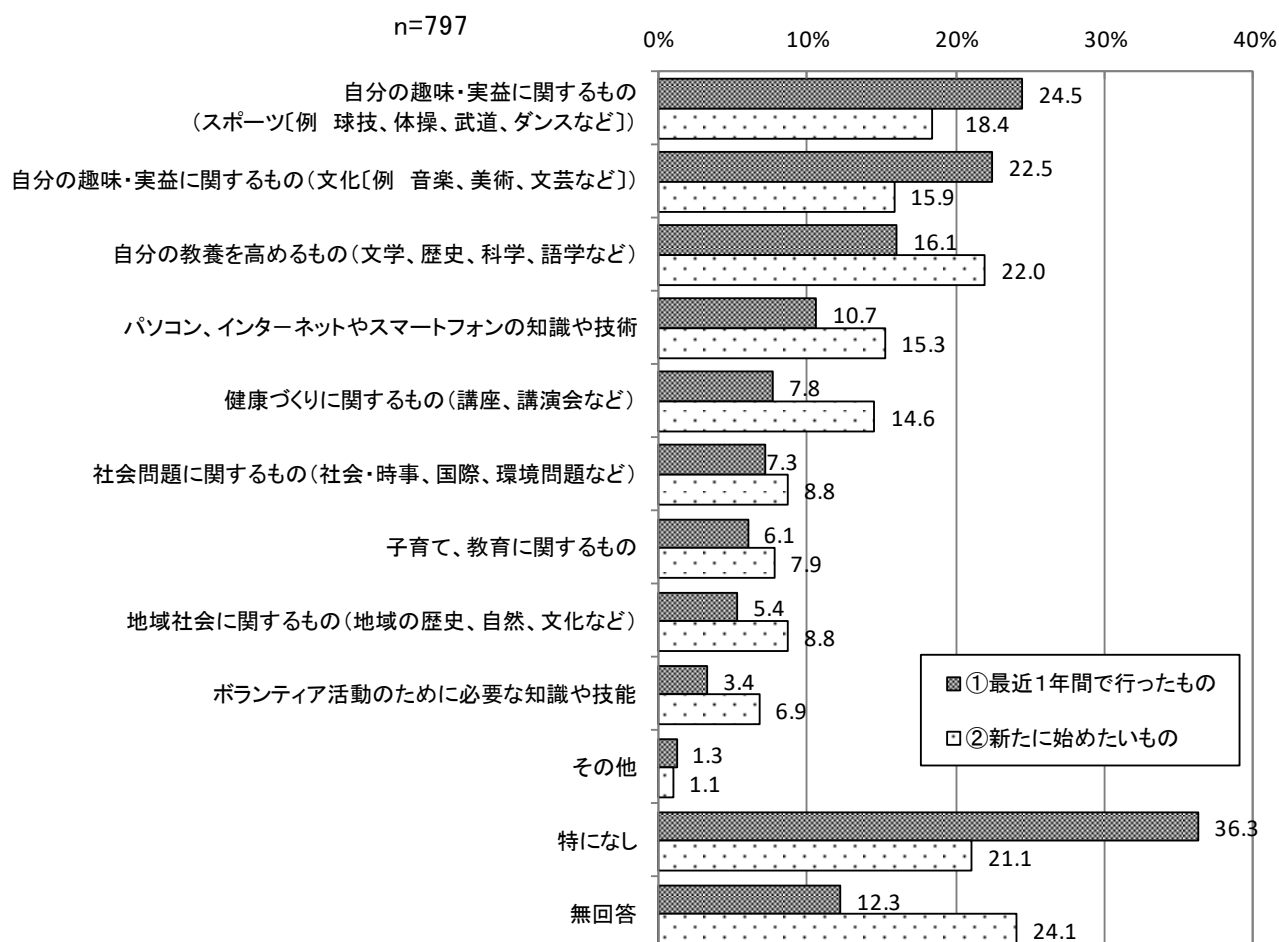
【問3で「1. 知っている」と回答された方】

問3-1 区民活動情報サイト「オーちゃんネット」で大田区内の地域活動の情報を調べたことがありますか。(○は1つ)



区民活動情報サイト「オーちゃんネット」を知っている方に利用状況を聞いたところ、「地域活動の情報を調べ、その活動に参加した」が 5.0%、「地域活動の情報は調べたが活動には参加していない」が 60.0%、「地域活動の情報は調べていない」が 35.0%となっている。

問4 あなたは、最近1年間にどのような生涯学習の活動を行いましたか。また、新たに始めてみたいことはありますか。該当する番号に○を付けてください。
 (「①最近1年間で行ったもの」「②新たに始めたいもの」、それぞれ○はいくつでも)



【最近1年間で行った】生涯学習について聞いたところ、「自分の趣味・実益に関するもの (スポーツ)」が 24.5%で最も高く、次いで、「自分の趣味・実益に関するもの (文化)」(22.5%)、「自分の教養を高めるもの (文学、歴史、科学、語学など)」(16.1%) などとなっている。

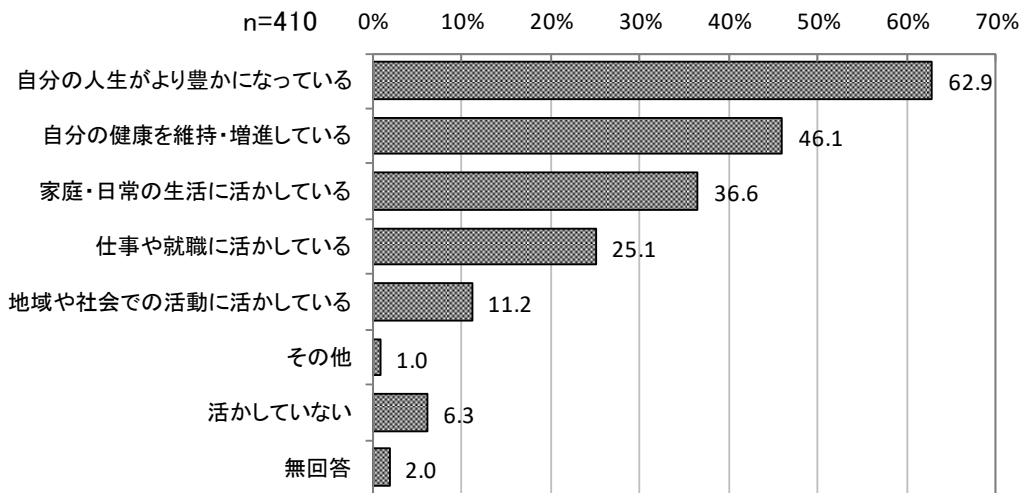
一方、「特になし」は 36.3%となっている。

【新たに始めたい】生涯学習について聞いたところ、「自分の教養を高めるもの (文学、歴史、科学、語学など)」が 22.0%で最も高く、次いで、「自分の趣味・実益に関するもの (スポーツ)」(18.4%)、「自分の趣味・実益に関するもの (文化)」(15.9%) などとなっている。

一方、「特になし」は 21.1%となっている。

【問4①最近1年間で行ったもので「1」～「10」と回答された方】

問4-1 あなたは生涯学習を通じて身に付けた知識・技能・経験をどのように活かしていますか。
(〇はいくつでも)

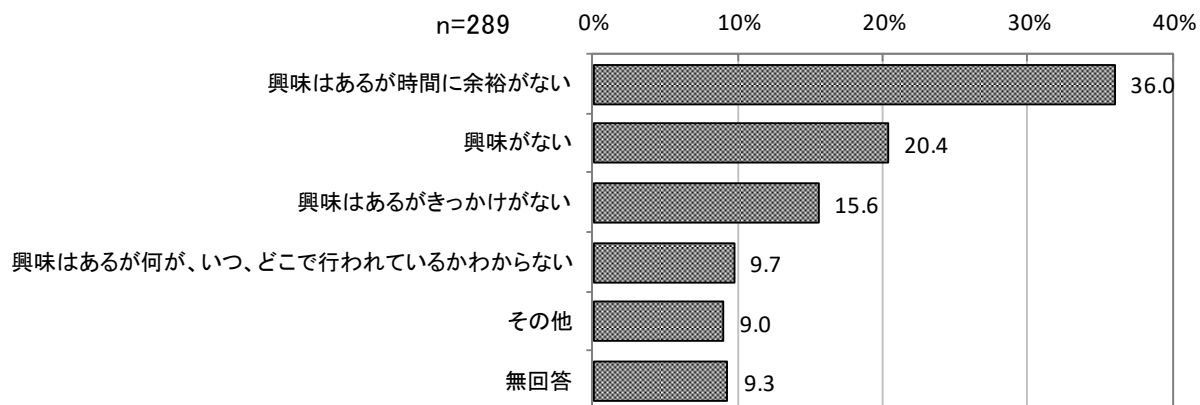


最近1年間に生涯学習の活動を行った人に生涯学習で身に付けた知識・技能・経験をどのように活かしているか聞いたところ、「自分の人生がより豊かになっている」が62.9%で最も高く、次いで、「自分の健康を維持・増進している」(46.1%)、「家庭・日常の生活に活かしている」(36.6%) などとなっている。

一方、「活かしていない」は6.3%となっている。

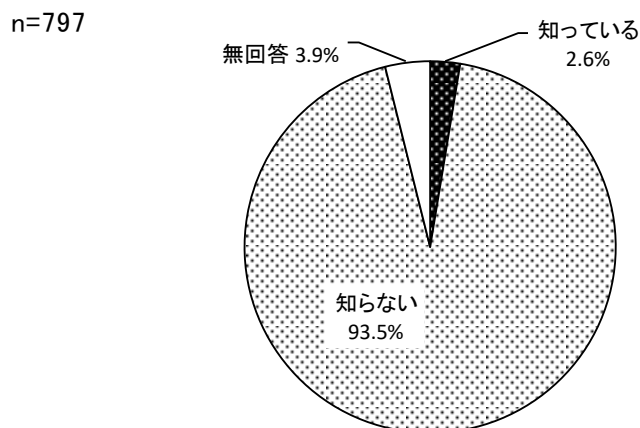
【問4①最近1年間で行ったもので「11. 特になし」と回答された方】

問4-2 生涯学習の活動をされていない理由は何ですか。(〇は1つ)



最近1年間で行った生涯学習の活動が特にない人に活動をしていない理由を聞いたところ、「興味はあるが時間に余裕がない」が36.0%で最も高く、次いで、「興味がない」(20.4%)、「興味はあるがきっかけがない」(15.6%) などとなっている。

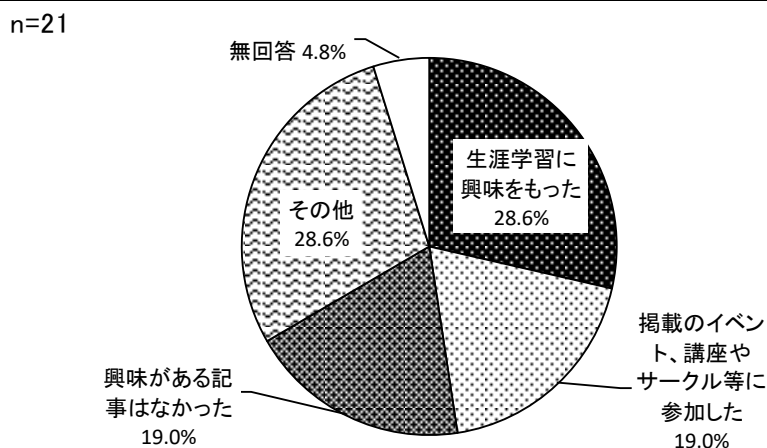
問5 生涯学習情報紙「WaKuWaKuおおた（わくわくおおた）」を知っていますか。
 (〇は1つ)



生涯学習情報紙「WaKuWaKuおおた」を知っているか聞いたところ、「知っている」が2.6%、「知らない」が93.5%となっている。

【問5で「1. 知っている」と回答された方】

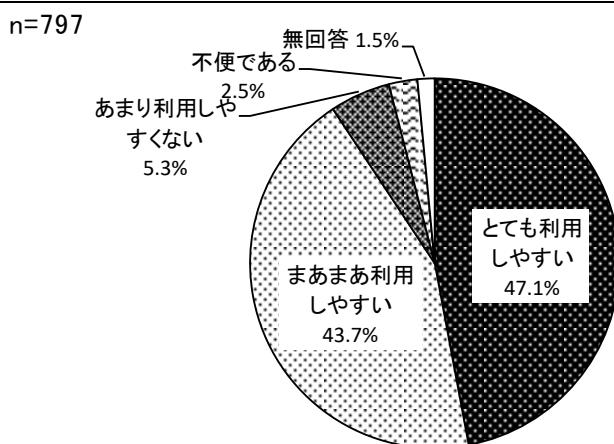
問5-1 生涯学習情報紙「WaKuWaKuおおた（わくわくおおた）」を読みどのように感じましたか。(〇は1つ)



生涯学習情報紙「WaKuWaKuおおた」を知っている人に読んだ感想を聞いたところ、「生涯学習に興味をもった」が28.6%、「掲載のイベント、講座やサークル等に参加した」が19.0%、「興味がある記事はなかった」が19.0%となっている。

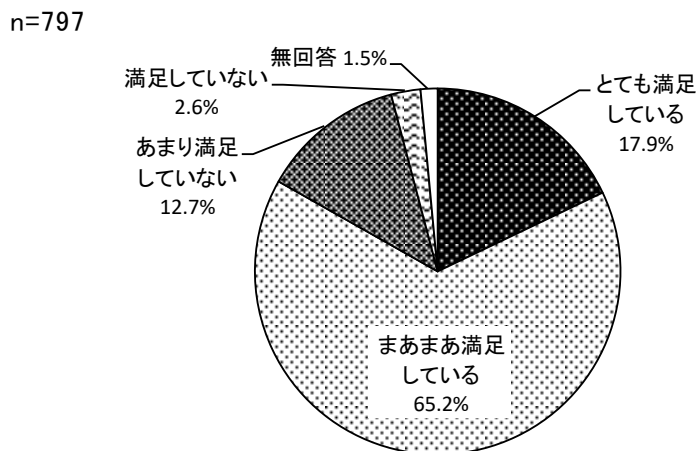
(2) 公共交通機関・耐震改修について

問6 自宅の近くにバス停や駅があるなど、公共交通機関が利用しやすい環境ですか。(〇は1つ)



自宅の近くの公共交通機関の環境について聞いたところ、「とても利用しやすい」が47.1%で最も高く、次いで、「まあまあ利用しやすい」(43.7%)、「あまり利用しやすすくない」(5.3%)、「不便である」(2.5%)となっている。

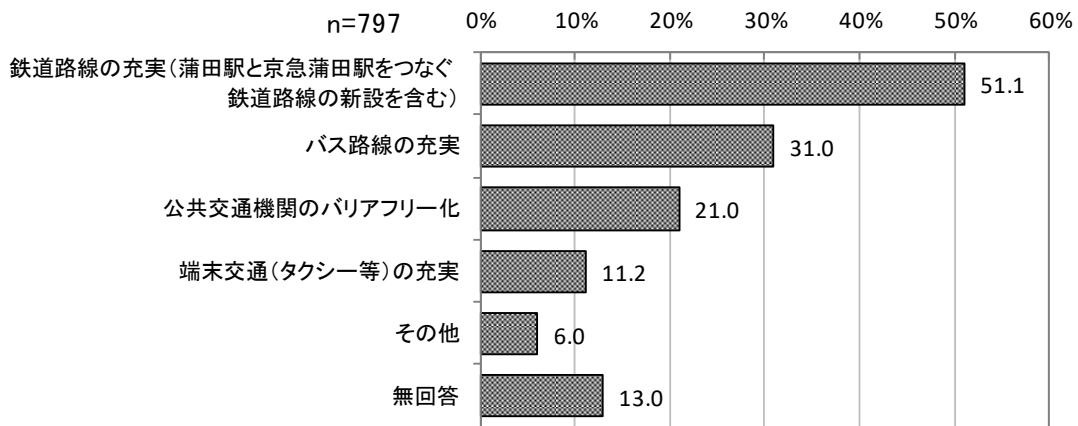
問7 大田区内の公共交通網に満足していますか。(〇は1つ)



大田区の公共交通網の満足度について聞いたところ、「まあまあ満足している」が65.2%で最も高くなっている。「とても満足している」(17.9%)と合わせた《満足している(合計)》は83.1%となっている。

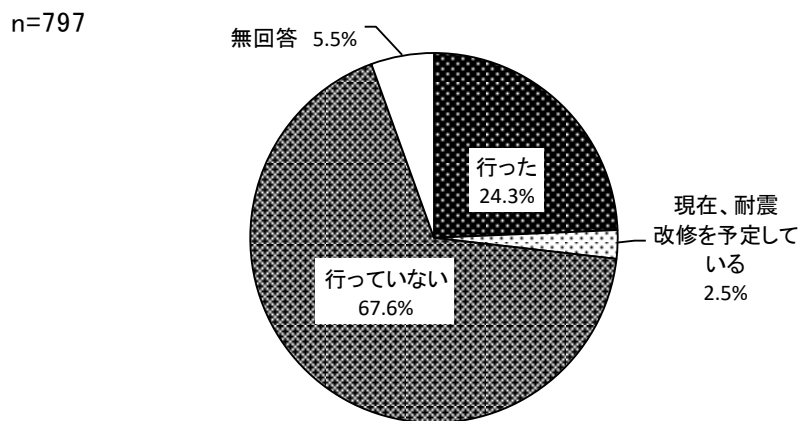
一方、「あまり満足していない」(12.7%)、「満足していない」(2.6%)を合わせた《満足していない(合計)》は15.3%となっている。

問8 区内の公共交通について、改善を望むものがありますか。(〇はいくつでも)



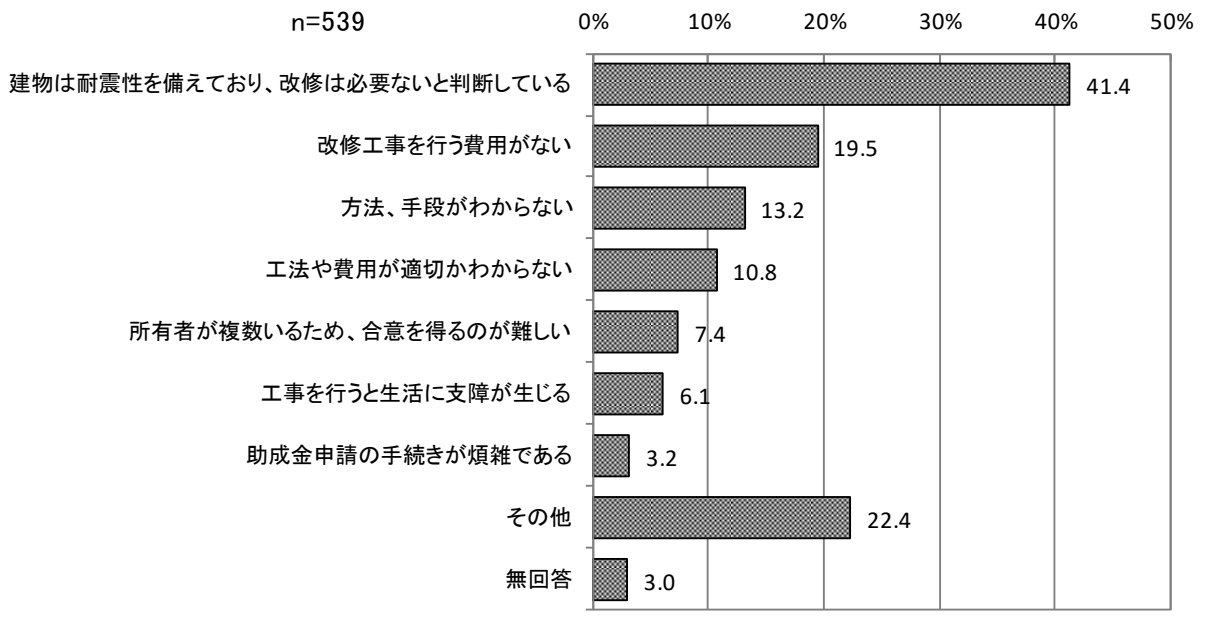
大田区の公共交通への要望について聞いたところ、「鉄道路線の充実（蒲田駅と京急蒲田駅をつなぐ鉄道路線の新設を含む）」が 51.1%で最も高く、次いで「バス路線の充実」（31.0%）、「公共交通機関のバリアフリー化」（21.0%）などとなっている。

問9 あなたは、現在のお住まいや所有している建物の耐震改修を行いましたか。(〇は1つ)



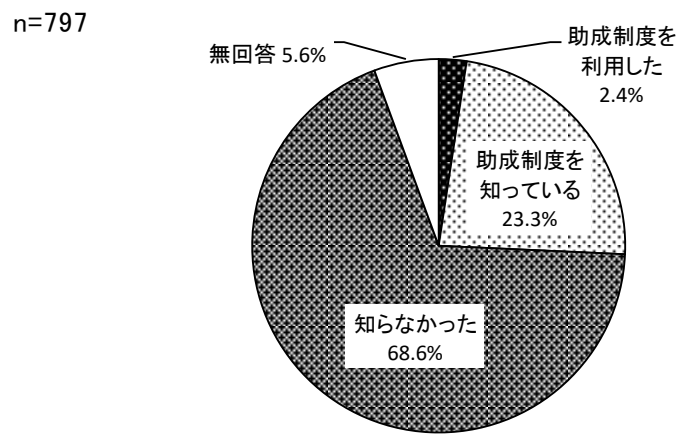
住まいや所有建築物の耐震改修状況を聞いたところ、「行った」が 24.3%、「現在、耐震改修を予定している」が 2.5%、「行ってない」が 67.6%となっている。

【問9で「3. 行っていない」と回答された方】
問9-1 耐震改修を行っていない理由は何ですか。(〇はいくつでも)



建物の耐震改修を行っていない人にその理由を聞いたところ、「建物は耐震性を備えており、改修は必要ないと判断している」が41.4%で最も高く、次いで、「改修工事を行う費用がない」(19.5%)、「方法、手段がわからない」(13.2%)などとなっている。

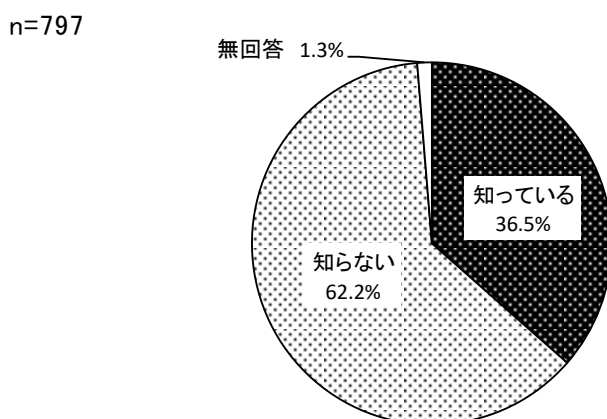
問10 大田区は昭和56年5月31日以前に新築着工した建物を耐震改修する場合、経費の一部を負担する助成制度を設けています。助成制度があることをご存知でしたか。(〇は1つ)



耐震改修の助成制度について聞いたところ、「助成制度を利用した」が2.4%、「助成制度を知っている」が23.3%、「知らなかった」が68.6%となっている。

(3) 自転車の利用について

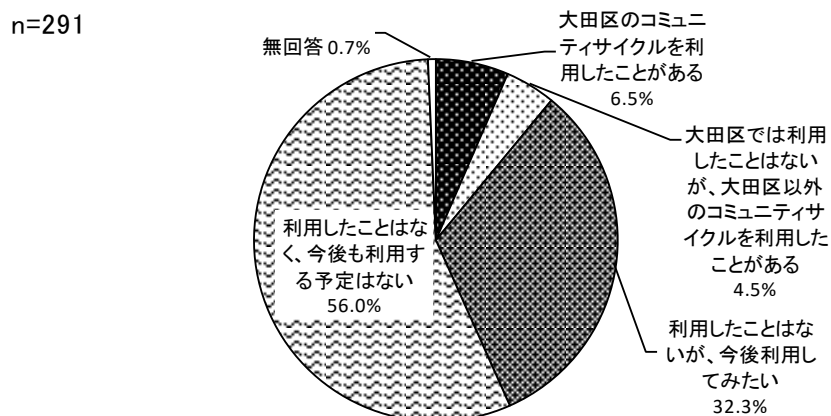
問 11 あなたは大田区内で「コミュニティサイクル」が運営されていることを知っていますか。
(○は1つ)



大田区内でコミュニティサイクルが運営されていることを知っているか聞いたところ、「知っている」が36.5%、「知らない」が62.2%となっている。

【問 11 で「1. 知っている」と回答された方】

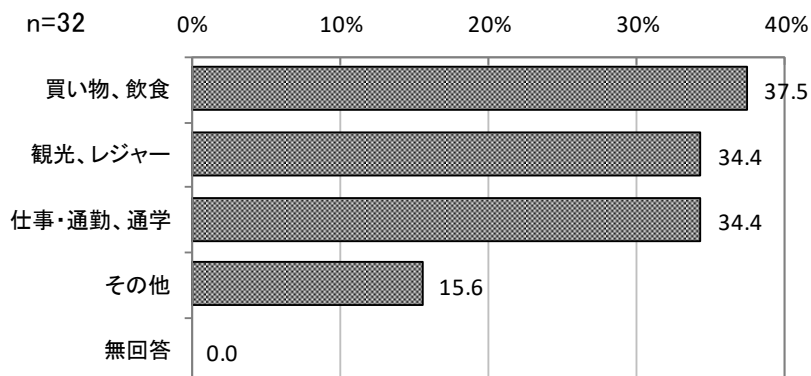
問 11-1 あなたはコミュニティサイクルを利用したことがありますか。(○は1つ)



大田区内でコミュニティサイクルが運営されていることを知っている人に、利用したことがあるか聞いたところ、「大田区のコミュニティサイクルを利用したことがある」が6.5%、「大田区では利用したことはないが、大田区以外のコミュニティサイクルを利用したことがある」が4.5%、「利用したことはないが、今後利用してみたい」が32.3%、「利用したことはなく、今後も利用する予定はない」が56.0%となっている。

【問 11-1 で「1」または「2」と回答された方】

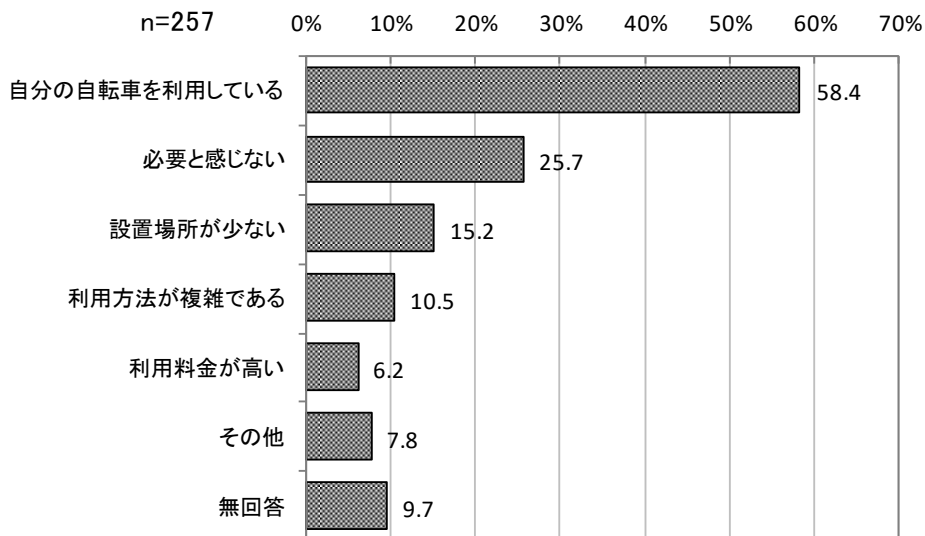
問 11-1-1 コミュニティサイクルの利用目的は何ですか。(〇はいくつでも)



コミュニティサイクルを利用したことがある人に利用目的を聞いたところ、「買い物、飲食」が 37.5%で最も高く、次いで、「観光、レジャー」(34.4%)、「仕事・通勤、通学」(34.4%) などとなっている。

【問 11-1 で「3」または「4」と回答された方】

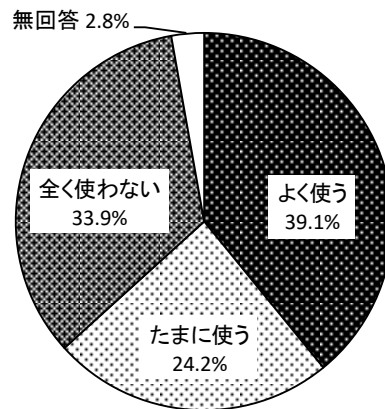
問 11-1-2 コミュニティサイクルを利用しない(利用したことがない)理由を教えてください(〇はいくつでも)



コミュニティサイクルを利用したことがない人にその理由を聞いたところ、「自分の自転車を利用している」が 58.4%で最も高く、次いで、「必要と感しない」(25.7%)、「設置場所が少ない」(15.2%) などとなっている。

問 12 あなたは、普段から自転車を使いますか。(○は1つ)

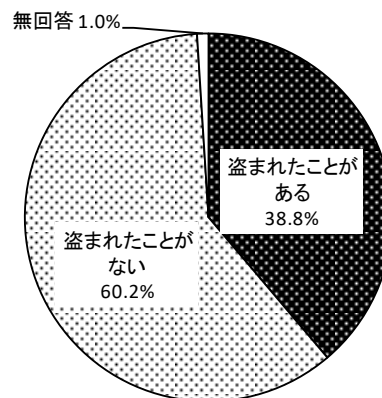
n=797



自転車の利用について聞いたところ、「よく使う」が 39.1%、「たまに使う」が 24.2%、「全く使わない」が 33.9%となっている。

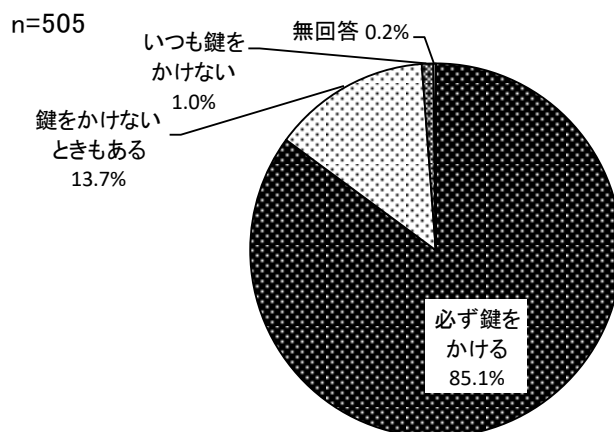
問 13 あなたは、過去に自転車を盗まれたことがありますか。(○は1つ)

n=505



自転車を使う人に自転車を盗まれた経験を聞いたところ、「盗まれたことがある」が 38.8%、「盗まれたことがない」が 60.2%となっている。

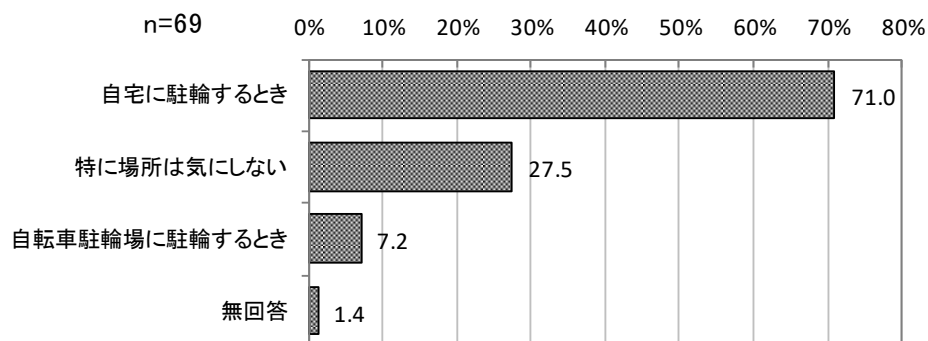
問 14 あなたは、普段自転車から降りた後、鍵をかけますか。(○は1つ)



自転車を使う人に自転車の鍵をかけるかについて聞いたところ、「必ず鍵をかける」が 85.1%、「鍵をかけないときもある」が 13.7%、「いつも鍵をかけない」が 1.0%となっている。

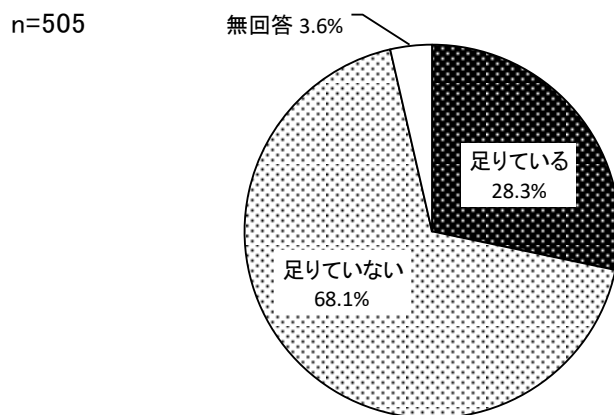
【問 14 で「2. 鍵をかけないときもある」と回答された方】

問 14-1 あなたが自転車で鍵をかけないのは、どのような場所ですか。(○はいくつでも)



自転車で鍵をかけないときもある人に鍵をかけない時は、どのような時か聞いたところ、「自宅に駐輪するとき」が 71.0%で最も高く、次いで、「特に場所は気にしない」が 27.5%、「自転車駐輪場に駐輪するとき」が 7.2%となっている。

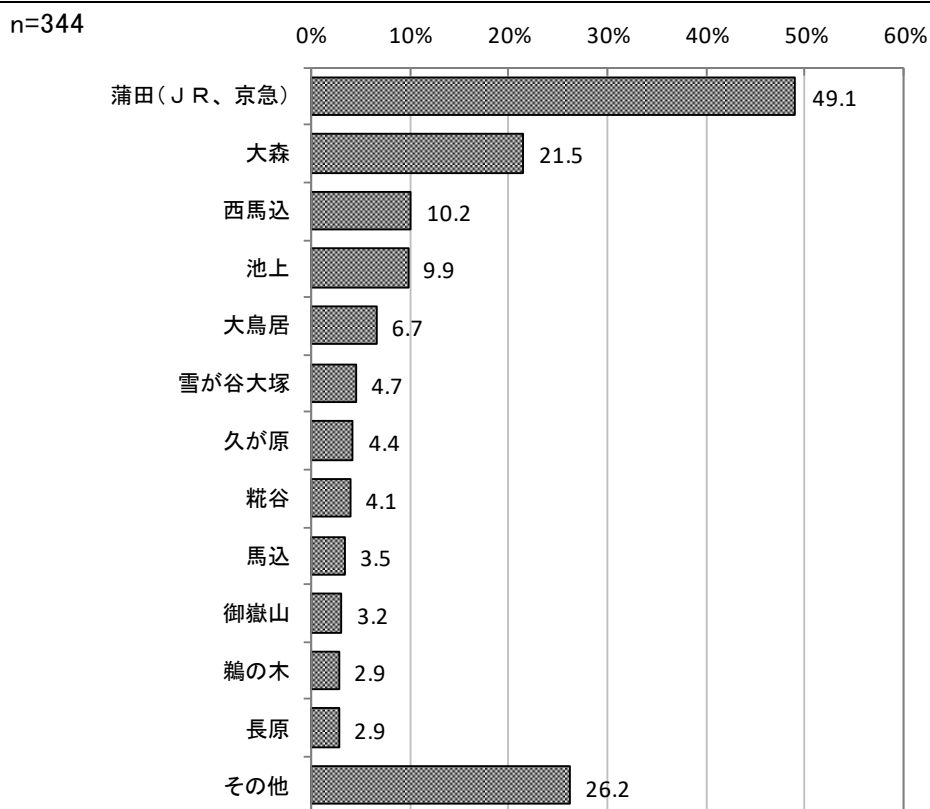
問 15 駅周辺の自転車駐輪場の数は、足りていると感じますか。(〇は1つ)



自転車を使う人に駅周辺の駐輪場の数について聞いたところ、「足りている」が 28.3%、「足りていない」が 68.1%となっている。

【問 15 で「2. 足りていない」と回答された方】

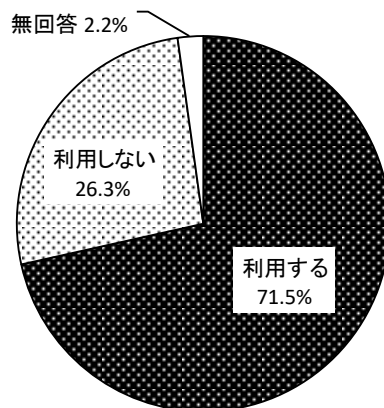
問 15-1 何駅周辺で不足していると感じますか。(最大3つまでご記入ください)



駐輪場が足りていないと回答した人に不足していると感じる駅を最大3つまで聞いたところ、「蒲田(JR、京急)」が 49.1%で最も高く、次いで、「大森」(21.5%)、「西馬込」(10.2%) などとなっている。

問 16 買い物や飲食のために駅まで使った自転車は、駐輪場を利用していますか。(〇は1つ)

n=505

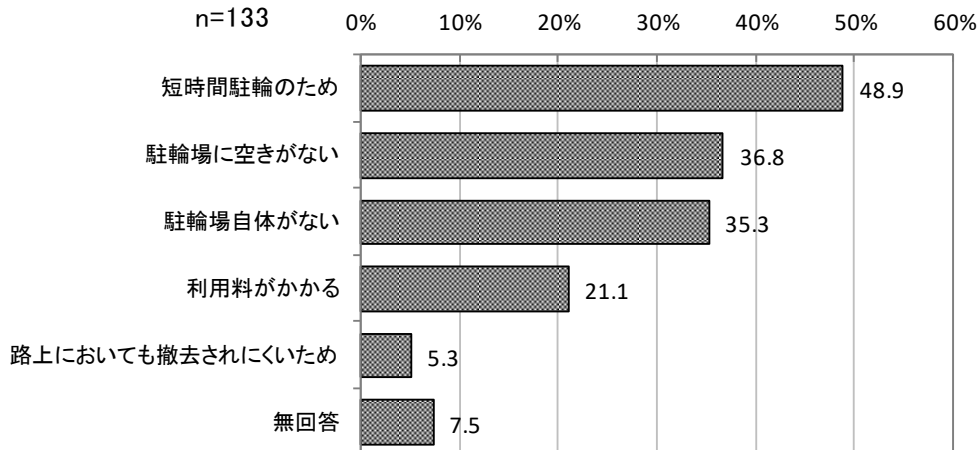


自転車を使う人に駐輪場の利用について聞いたところ、「利用する」が 71.5%、「利用しない」が 26.3%となっている。

【問 16 で「2. 利用しない」と回答された方】

問 16-1 あなたが利用しない理由は何ですか。(〇はいくつでも)

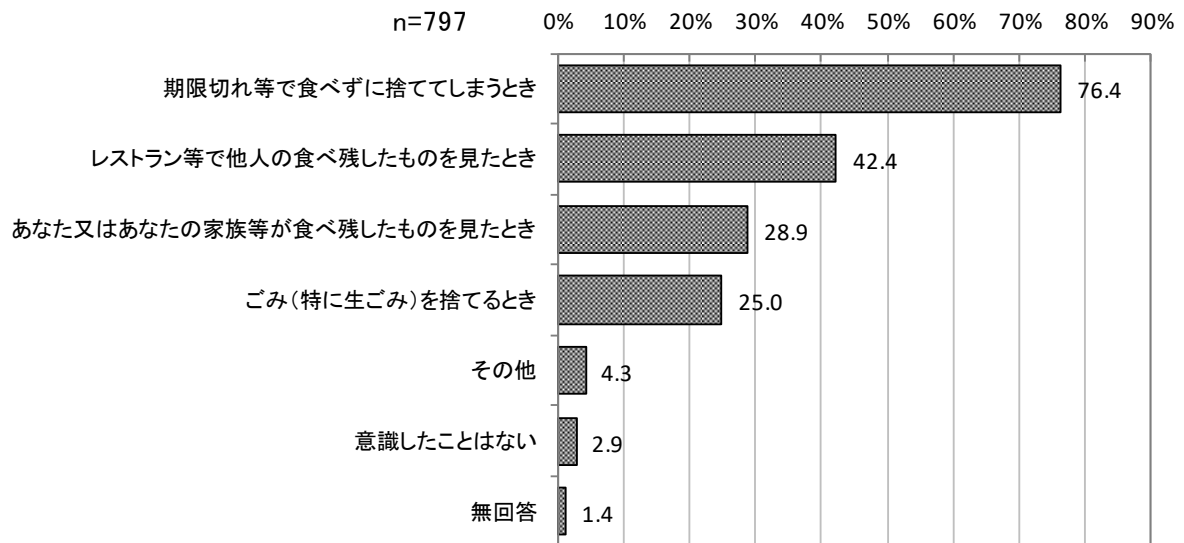
n=133



駐輪場を利用しない人にその理由を聞いたところ、「短時間駐輪のため」が 48.9%で最も高く、次いで、「駐輪場に空きがない」(36.8%)、「駐輪場自体がない」(35.3%) などとなっている。

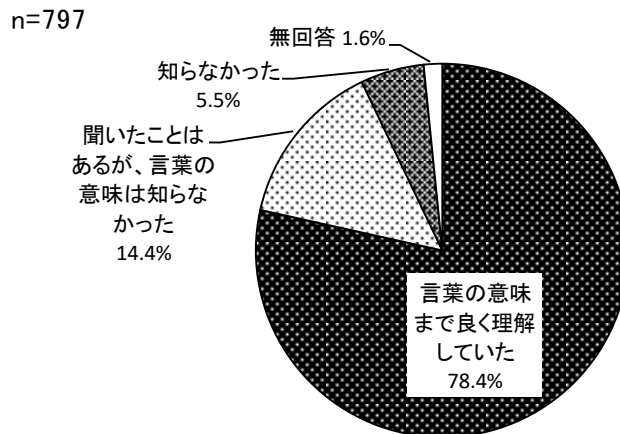
(4) 食品ロス・フードドライブについて

問 17 あなたは、食生活の中で「もったいない」と意識したことがあるのはどんなときですか。
(〇はいくつでも)



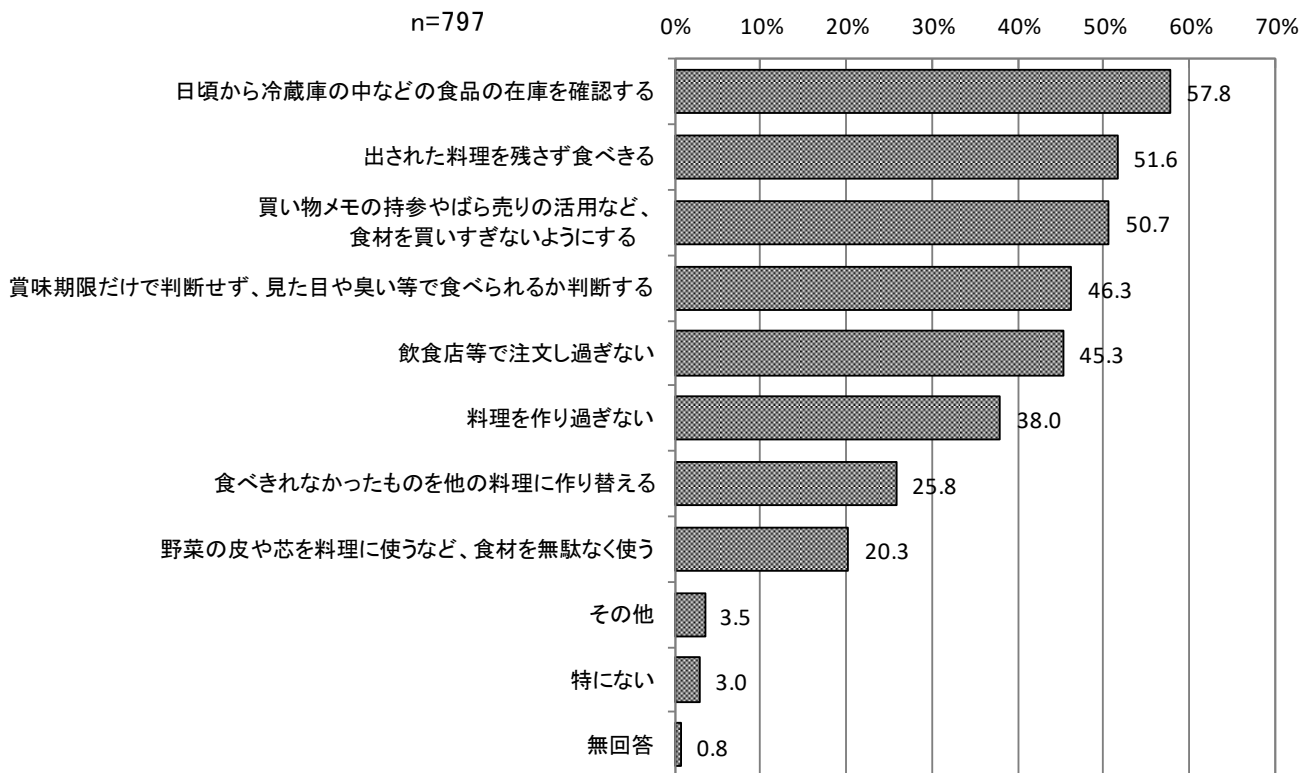
食生活の中で「もったいない」と意識したときを聞いたところ、「期限切れ等で食べずに捨ててしまうとき」が 76.4%で最も高く、次いで、「レストラン等で他人の食べ残したのを見たとき」(42.4%)、「あなた又はあなたの家族等が食べ残したのを見たとき」(28.9%) などとなっている。

問 18 あなたは、「食品ロス」という言葉をご存知ですか。(〇は1つ)
※食品ロスとは、まだ食べられるのに捨てられてしまう食品



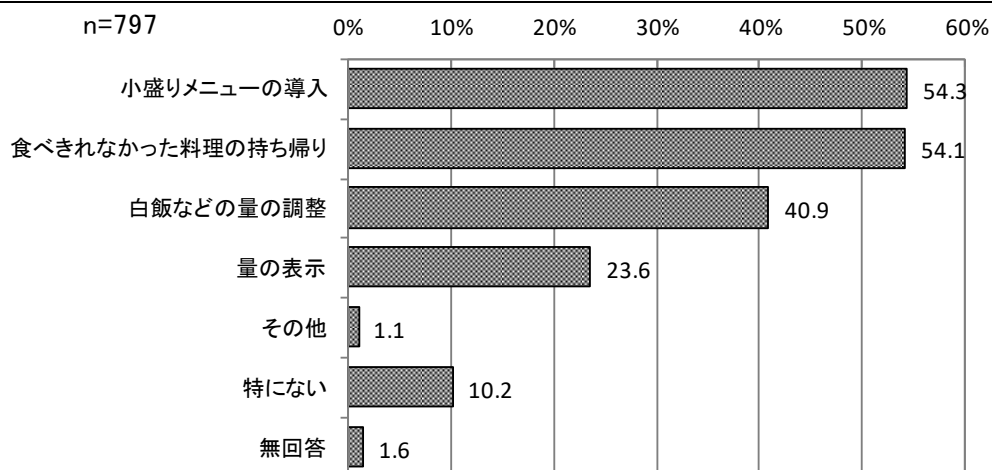
「食品ロス」について聞いたところ、「言葉の意味まで良く理解していた」が 78.4%、「聞いたことはあるが、言葉の意味は知らなかった」が 14.4%、「知らなかった」が 5.5%となっている。

問 19 あなたは、生活の中で「食品ロス」を減らすために取り組んでいることはありますか。
(〇はいくつでも)



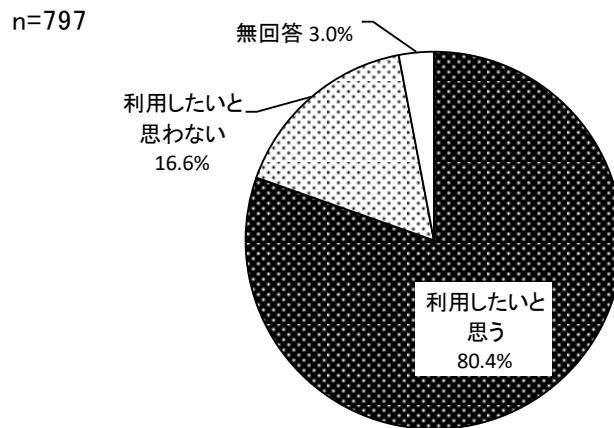
食品ロスを減らすために取り組んでいることを聞いたところ、「日頃から冷蔵庫の中などの食品の在庫を確認する」が 57.8% で最も高く、次いで、「出された料理を残さず食べきる」(51.6%)、「買い物メモの持参やばら売りの活用など、食材を買いすぎないようにする」(50.7%) などとなっている。

問 20 外食をするとき、食べ残しをしないためにお店にして欲しいことは何ですか。
(〇はいくつでも)



食べ残しをしないためにお店にして欲しいことを聞いたところ、「小盛りメニューの導入」が 54.3% で最も高く、次いで、「食べきれなかった料理の持ち帰り」(54.1%)、「白飯などの量の調整」(40.9%) などとなっている。

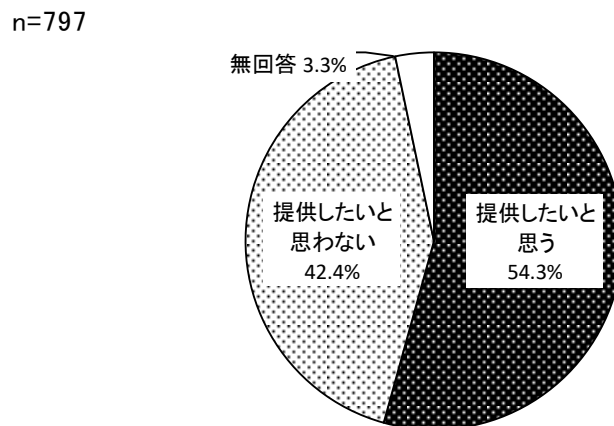
問 21 食品ロス削減に取り組む飲食店や食料品小売店等の情報があれば、そのお店を利用したいと思えますか。(○は1つ)



食品ロス削減に取り組むお店の情報があれば、そのお店を利用したいか聞いたところ、「利用したいと思う」が80.4%、「利用したいと思わない」が16.6%となっている。

問 22 ご家庭の未利用食品を集めて、必要としている団体等に提供する活動を「フードドライブ」といいます。あなたの家で未利用食品が出た際、フードドライブに提供したいと思えますか。(○は1つ)

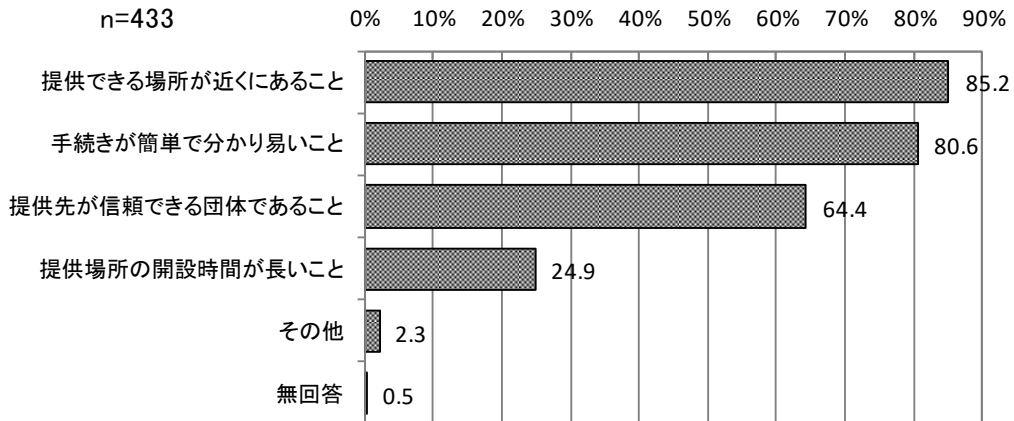
※フードドライブに提供できる食品・・・主に米などの穀類、調味料、缶詰、インスタント食品など



「フードドライブ」への提供について聞いたところ、「提供したいと思う」が54.3%、「提供したいと思わない」が42.4%となっている。

【問 22 で「1. 提供したいと思う」と回答された方】

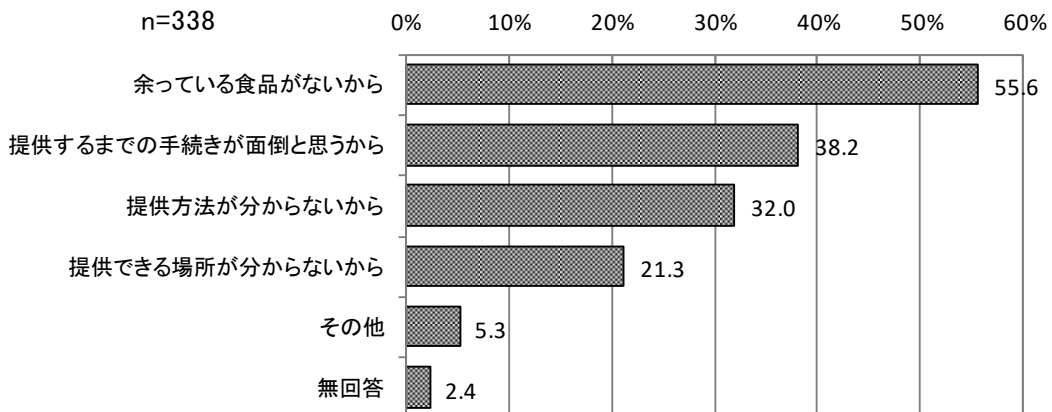
問 22-1 フードドライブに提供する際、あなたが重要と思うことは何ですか。(○はいくつでも)



フードドライブに提供したいと思う人に、提供する際に重要視することを聞いたところ、「提供できる場所が近くにあること」が 85.2%で最も高く、次いで、「手続きが簡単で分かり易いこと」(80.6%)、「提供先が信頼できる団体であること」(64.4%) などとなっている。

【問 22 で「2. 提供したいと思わない」と回答された方】

問 22-2 フードドライブに提供したいと思わないのはなぜですか。(○はいくつでも)

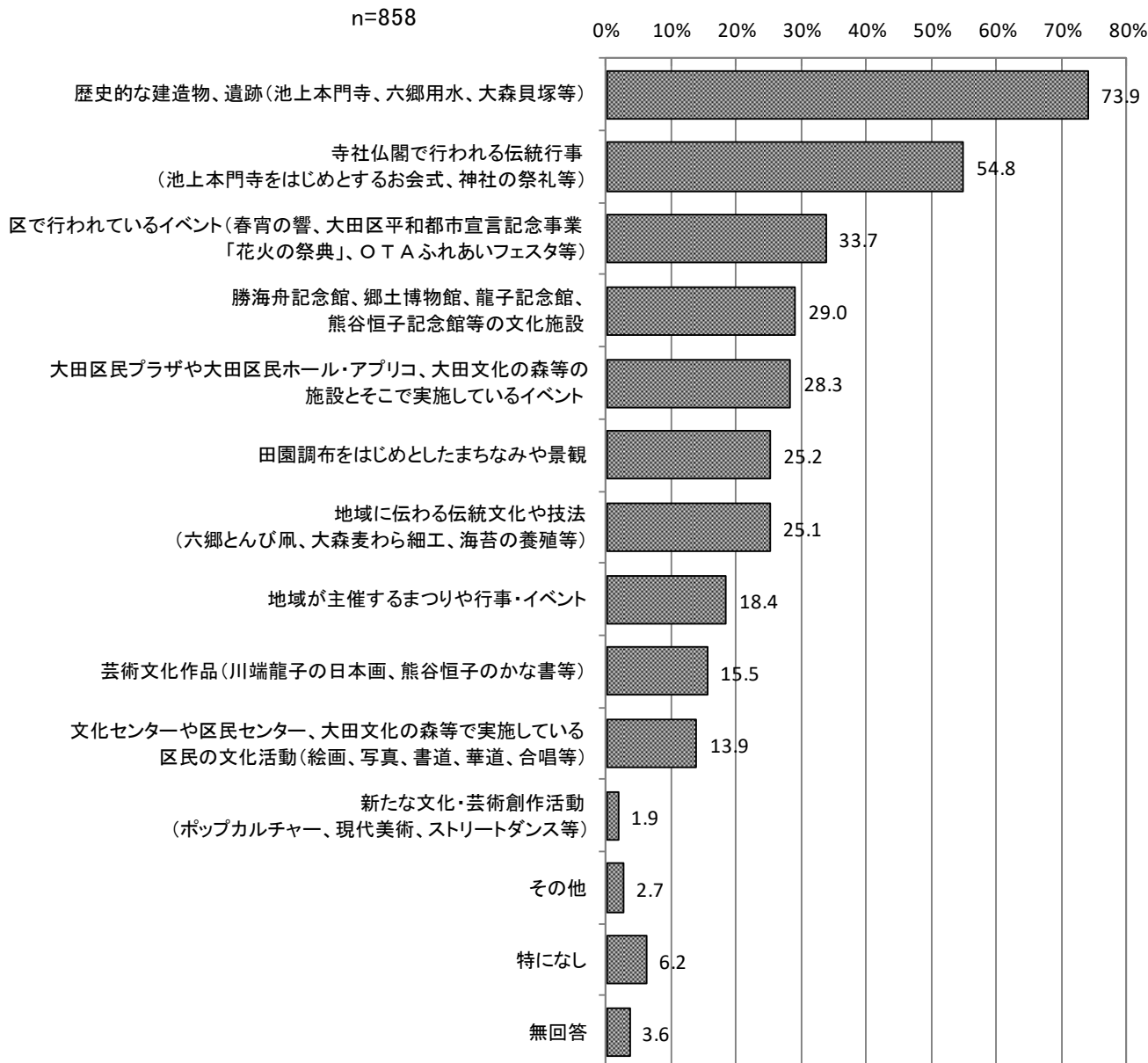


「フードドライブ」に提供したいと思わない人にその理由を聞いたところ、「余っている食品がないから」が 55.6%で最も高く、次いで、「提供するまでの手続きが面倒と思うから」(38.2%)、「提供方法が分からないから」(32.0%) などとなっている。

18歳以上の区民の方が対象 ②スポーツ・福祉・保健分野などの調査

(1) スポーツ・文化活動について

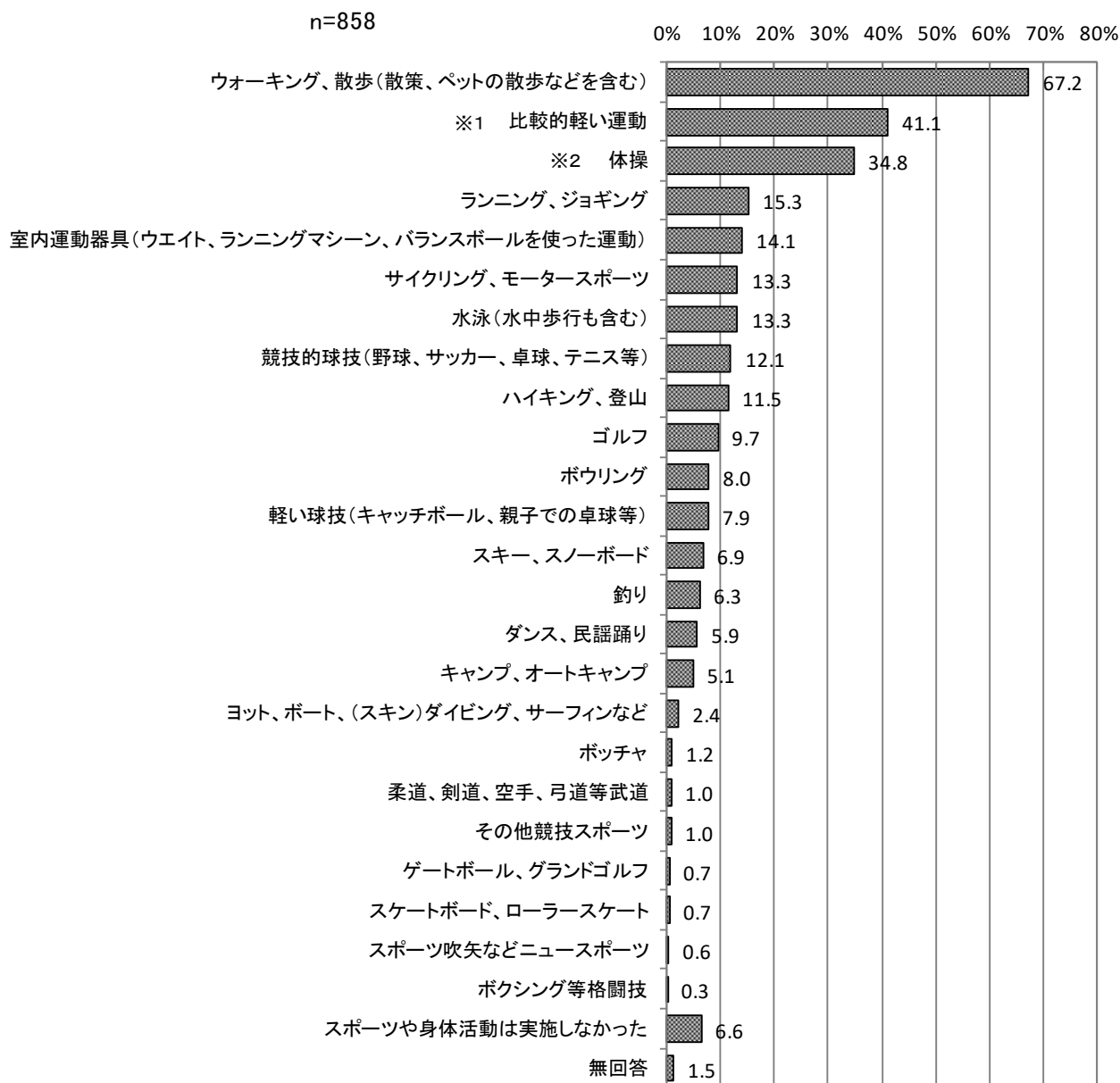
問1 大田区の文化・芸術として思い浮かぶものはどのようなものですか。(〇はいくつでも)



大田区の文化・芸術として思い浮かぶものを聞いたところ、「歴史的な建造物、遺跡(池上本門寺、六郷用水、大森貝塚等)」が73.9%で最も高く、次いで、「寺社仏閣で行われる伝統行事(池上本門寺をはじめとするお会式、神社の祭礼等)」(54.8%)、「区で行われているイベント(春宵の響、大田区平和都市宣言記念事業「花火の祭典」、OTAふれあいフェスタ等)」(33.7%)などとなっている。

一方、「特になし」は6.2%となっている。

問2 この中にあなたが、この1年間で行ったスポーツや運動があれば、すべてお選びください。
(〇はいくつでも)



※1 比較的軽い運動 (一駅歩きや階段昇降、仕事や家事の合間の簡単な運動、意識的に負荷をかけた家事の合間のながらの運動、介護予防やストレス解消を目的とした運動など)

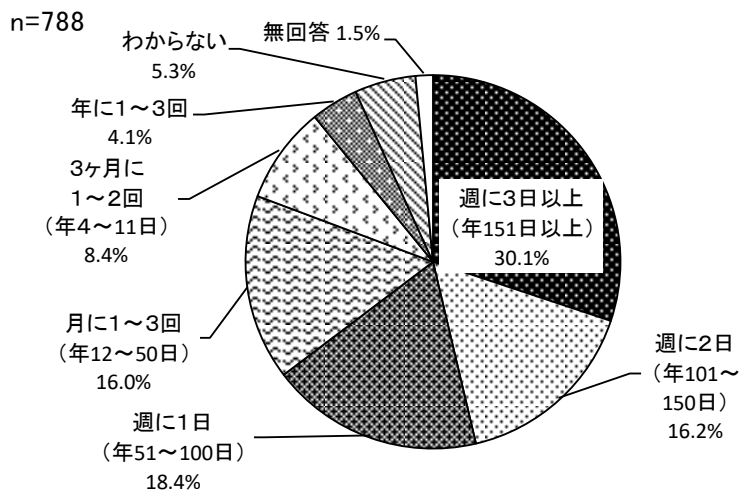
※2 体操 (ラジオ体操、職場体操、空いている時間のストレッチ、ヨガ、縄跳びを含む)

最近1年間で行った運動・スポーツを聞いたところ、「ウォーキング、散歩」が67.2%で最も高く、次いで、「比較的軽い運動」(41.1%)、「体操」(34.8%)などとなっている。

一方、「スポーツや身体活動は実施しなかった」は6.6%となっている。

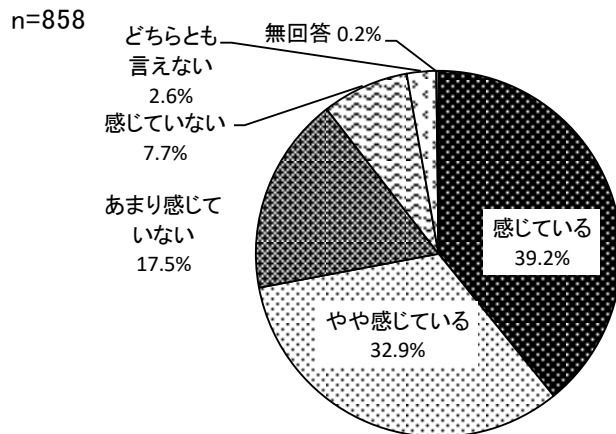
【問2で「1」～「24」を回答された方】

問2-1 この1年間に運動・スポーツ活動を実施した日数を全部合わせると、何日ぐらいになりますか。(〇は1つ)



最近1年間に運動・スポーツを行った人に活動の頻度を聞いたところ、「週に3日以上（年151日以上）」が30.1%で最も高く、次いで、「週に1日（年51～100日）」（18.4%）、「週に2日（年101～150日）」（16.2%）などとなっている。

問3 東京2020オリンピック・パラリンピック競技大会（以下、東京2020大会）が身近になってきたと感じますか。(〇は1つ)

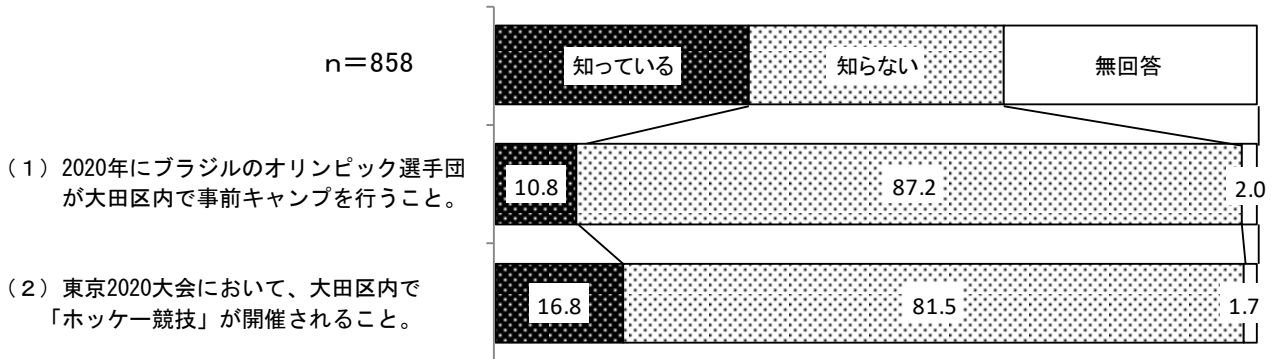


東京2020大会が身近になってきたと感じるか聞いたところ、「感じている」が39.2%で最も高くなっている。「やや感じている」(32.9%)と合わせた《感じている(合計)》は72.1%となっている。

一方、「あまり感じていない」(17.5%)と「感じていない」(7.7%)を合わせた《感じていない(合計)》は25.2%となっている。

問4 東京 2020 大会について、以下のことをご存知ですか。(○はそれぞれ1つ)
 (1) 2020年にブラジルのオリンピック選手団が大田区内で事前キャンプを行うこと。
 (2) 東京 2020 大会において、大田区内で「ホッケー競技」が開催されること。

(%)

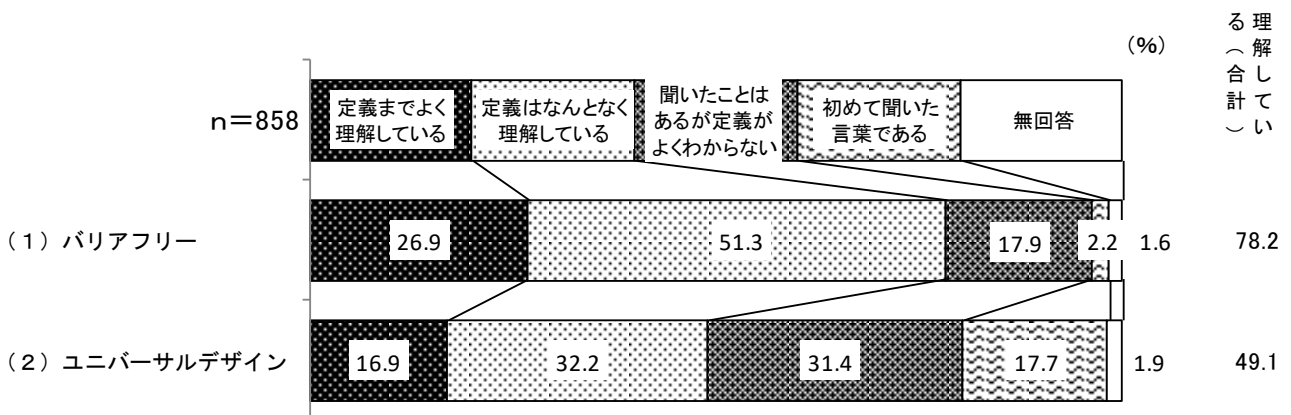


【2020年にブラジルのオリンピック選手団が大田区内で事前キャンプを行うこと】を知っているか聞いたところ、「知っている」は10.8%、「知らない」が87.2%となっている。

【東京 2020 大会において、大田区内で「ホッケー競技」が開催されること】を知っているか聞いたところ、「知っている」は16.8%、「知らない」が81.5%となっている。

(2) バリアフリー・福祉施策などについて

問5 「バリアフリー」「ユニバーサルデザイン」という言葉をご存知ですか。(○はそれぞれ1つ)

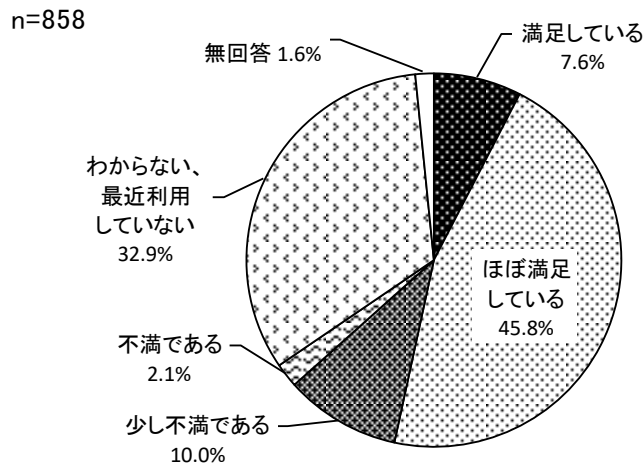


【バリアフリー】について聞いたところ、「定義はなんとなく理解している」が51.3%で最も高く、「定義までよく理解している」(26.9%)と合わせた《理解している(合計)》は78.2%となっている。一方、「聞いたことはあるが定義がよくわからない」は17.9%、「初めて聞いた言葉である」は2.2%となっている。

【ユニバーサルデザイン】について聞いたところ、「定義はなんとなく理解している」が32.2%で最も高くなっている。「定義までよく理解している」(16.9%)と合わせた《理解している(合計)》は49.1%となっている。

一方、「聞いたことはあるが定義がよくわからない」は31.4%、「初めて聞いた言葉である」は17.7%となっている。

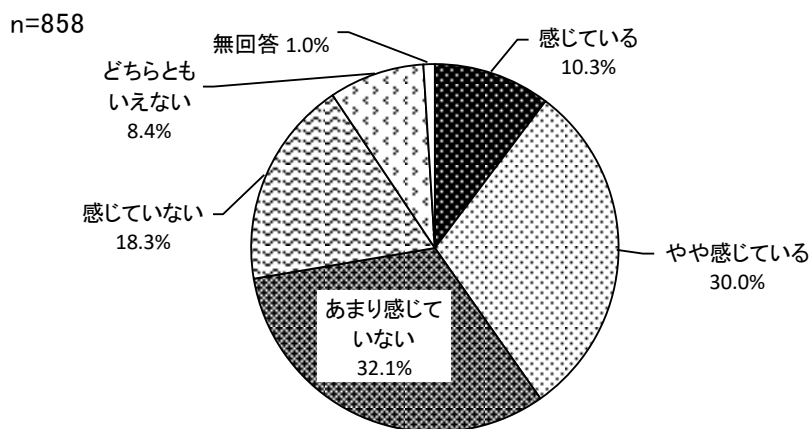
問6 大田区役所（本庁舎、地域庁舎、特別出張所など）を最近利用したときの、案内表示のわかりやすさについて、あなたのご意見に最も近いのはどれですか。（○は1つ）



大田区役所内の案内表示のわかりやすさについて聞いたところ、「ほぼ満足している」が 45.8%で最も高くなっている。「満足している」(7.6%) と合わせた《満足(合計)》は 53.4%となっている。

一方、「少し不満である」(10.0%) と「不満である」(2.1%) を合わせた《不満(合計)》は 12.1%となっている。

問7 駅周辺のバリアフリー化が進んだと感じていますか。（○は1つ）

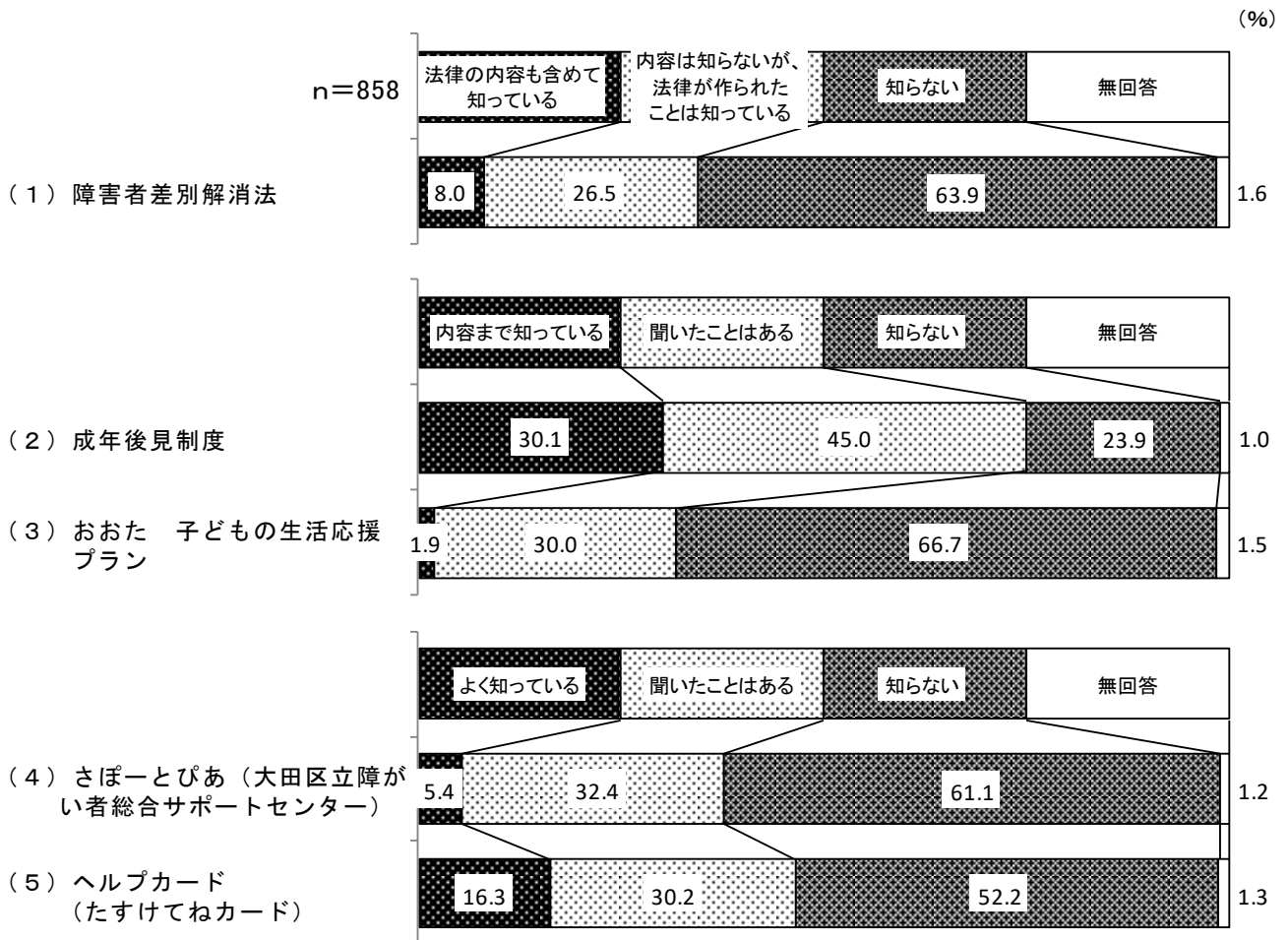


駅周辺のバリアフリー化が進んだと感じるか聞いたところ、「感じている」(10.3%) と「やや感じている」(30.0%) を合わせた《感じている(合計)》は 40.3%となっている。

一方、「あまり感じていない」が 32.1%と最も高く、「感じていない」(18.3%) と合わせた《感じていない(合計)》は 50.4%となっている。

問8 以下の(1)～(5)の制度、計画、施設などをご存知ですか。(○はそれぞれ1つ)

- (1) 障害者差別解消法
- (2) 成年後見制度
- (3) おおた 子どもの生活応援プラン
- (4) さぼーとぴあ (大田区立障がい者総合サポートセンター)
- (5) ヘルプカード (たすけてねカード)



【障害者差別解消法】を知っているか聞いたところ、「法律の内容も含めて知っている」が8.0%、「内容は知らないが、法律が作られたことは知っている」が26.5%、「知らない」が63.9%となっている。

【成年後見制度】を知っているか聞いたところ、「内容まで知っている」が30.1%、「聞いたことはある」が45.0%、「知らない」が23.9%となっている。

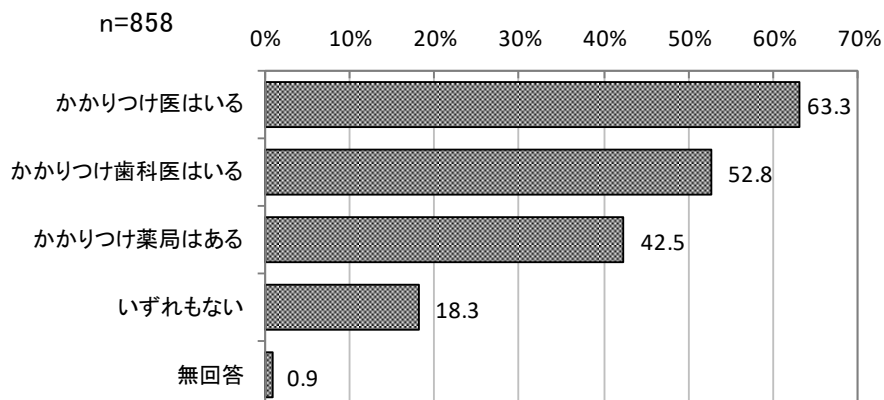
【おおた子どもの生活応援プラン】を知っているか聞いたところ、「内容まで知っている」が1.9%、「聞いたことはある」が30.0%、「知らない」が66.7%となっている。

【さぼーとぴあ (大田区立障がい者総合サポートセンター)】を知っているか聞いたところ、「よく知っている」が5.4%、「聞いたことはある」が32.4%、「知らない」が61.1%となっている。

【ヘルプカード (たすけてねカード)】を知っているか聞いたところ、「よく知っている」が16.3%、「聞いたことはある」が30.2%、「知らない」が52.2%となっている。

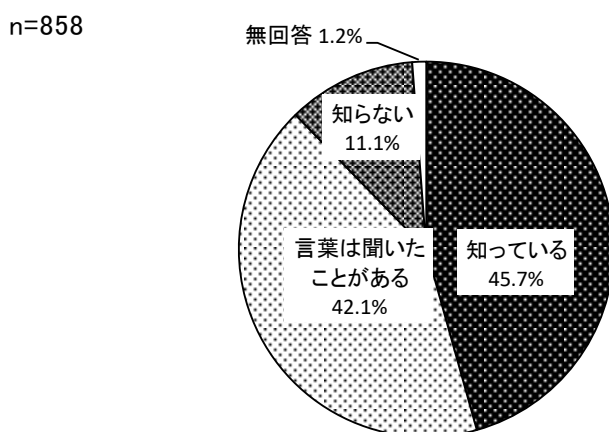
(3) 通院・喫煙について

問9 かかりつけ医、かかりつけ歯科医、かかりつけ薬局はありますか。(〇はいくつでも)



かかりつけの医療機関があるか聞いたところ、「かかりつけ医はいる」が 63.3%で最も高く、次いで、「かかりつけ歯科医はいる」(52.8%)、「かかりつけ薬局はある」(42.5%)となっている。一方、「いずれもない」が 18.3%となっている。

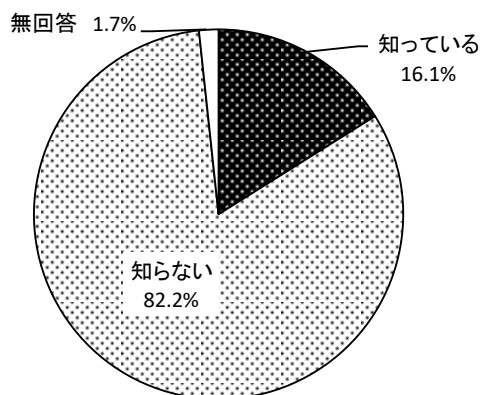
問10 「在宅医療」の制度や仕組みについて知っていますか。(〇は1つ)



「在宅医療」の制度や仕組みを知っているか聞いたところ、「知っている」が 45.7%、「言葉は聞いたことがある」が 42.1%、「知らない」が 11.1%となっている。

問 11 区内で震度 6 弱以上の大地震が発生し、ライフラインが停止した場合、診療所等は休診し、緊急医療救護所及び軽症者救護所を開設することになっています。ご存じですか。
(○は 1 つ)

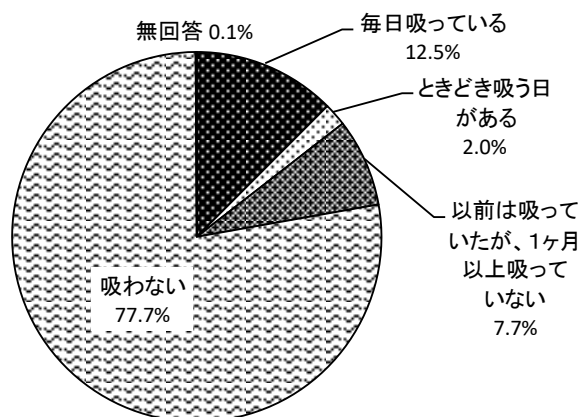
n=858



緊急医療救護所及び軽症者救護所について知っているか聞いたところ、「知っている」が 16.1%、「知らない」が 82.2%となっている。

問 12 あなたは、たばこを吸いますか。(○は 1 つ)

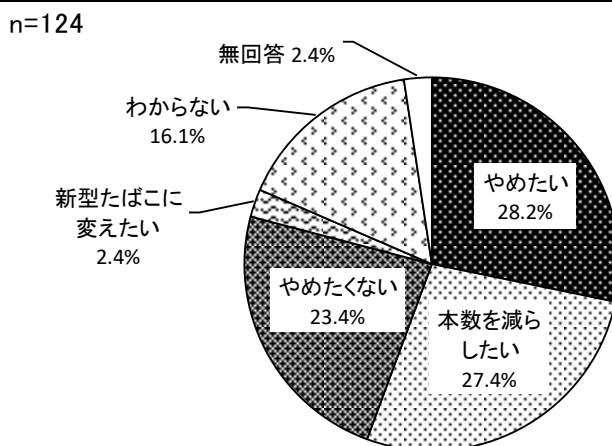
n=858



たばこを吸うか聞いたところ、「毎日吸っている」が 12.5%、「ときどき吸う日がある」が 2.0%、「以前は吸っていたが、1ヶ月以上吸っていない」が 7.7%、「吸わない」が 77.7%となっている。

【問 12 で「1. 毎日吸っている」または「2. ときどき吸う日がある」と回答された方】

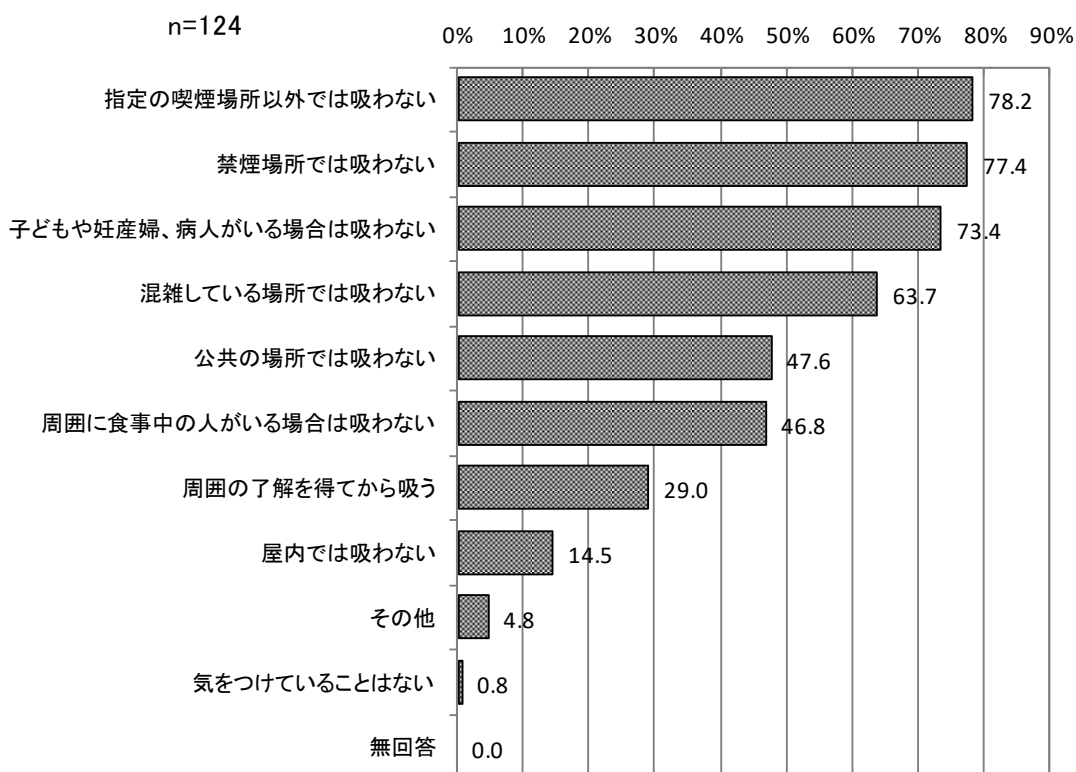
問 12-1 あなたは、たばこをやめたいと思いますか。(○は1つ)



たばこを吸う人に、たばこをやめたいと思うか聞いたところ、「やめたい」が 28.2%、「本数を減らしたい」が 27.4%、「やめたくない」が 23.4%となっている。

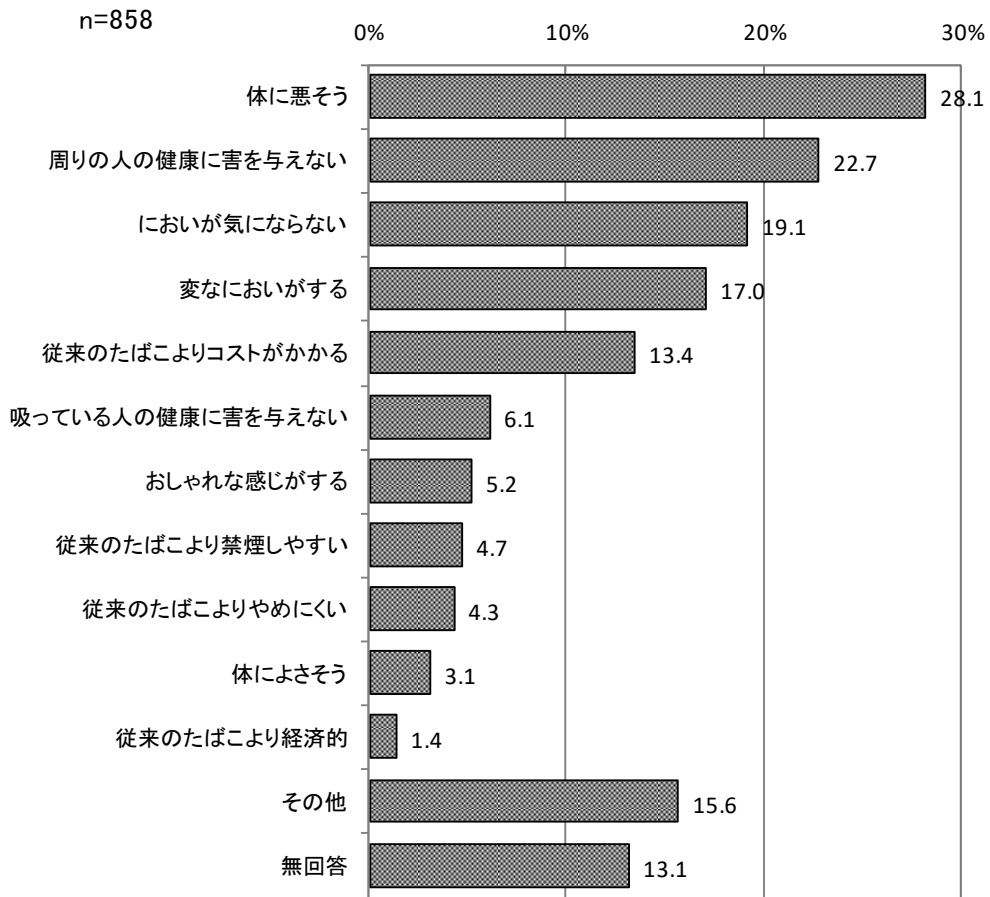
【問 12 で「1. 毎日吸っている」または「2. ときどき吸う日がある」と回答された方】

問 12-2 たばこを吸うときに気をつけていることはありますか。(○はいくつでも)



たばこを吸う人に、気をつけていることを聞いたところ、「指定の喫煙場所以外では吸わない」が 78.2%で最も高く、次いで、「禁煙場所では吸わない」(77.4%)、「子どもや妊産婦、病人がいる場所では吸わない」(73.4%) などとなっている。

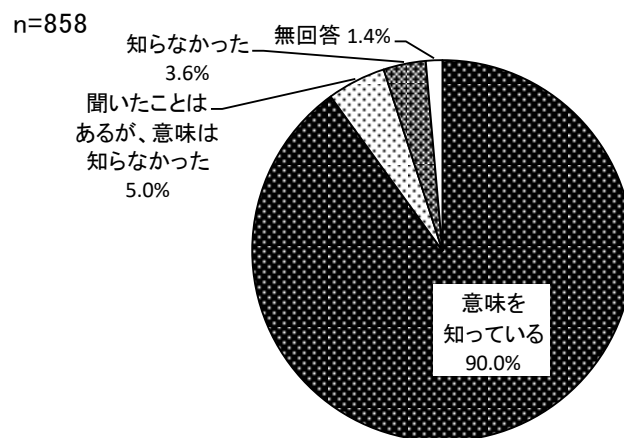
問 13 新型たばこ（加熱式たばこ）についてあなたの持っているイメージであてはまるものがありますか。（〇はいくつでも）



新型たばこのイメージを聞いたところ、「体に悪そう」が 28.1%と最も高く、次いで、「周りの人の健康に害を与えない」(22.7%)、「においが気にならない」(19.1%) などとなっている。

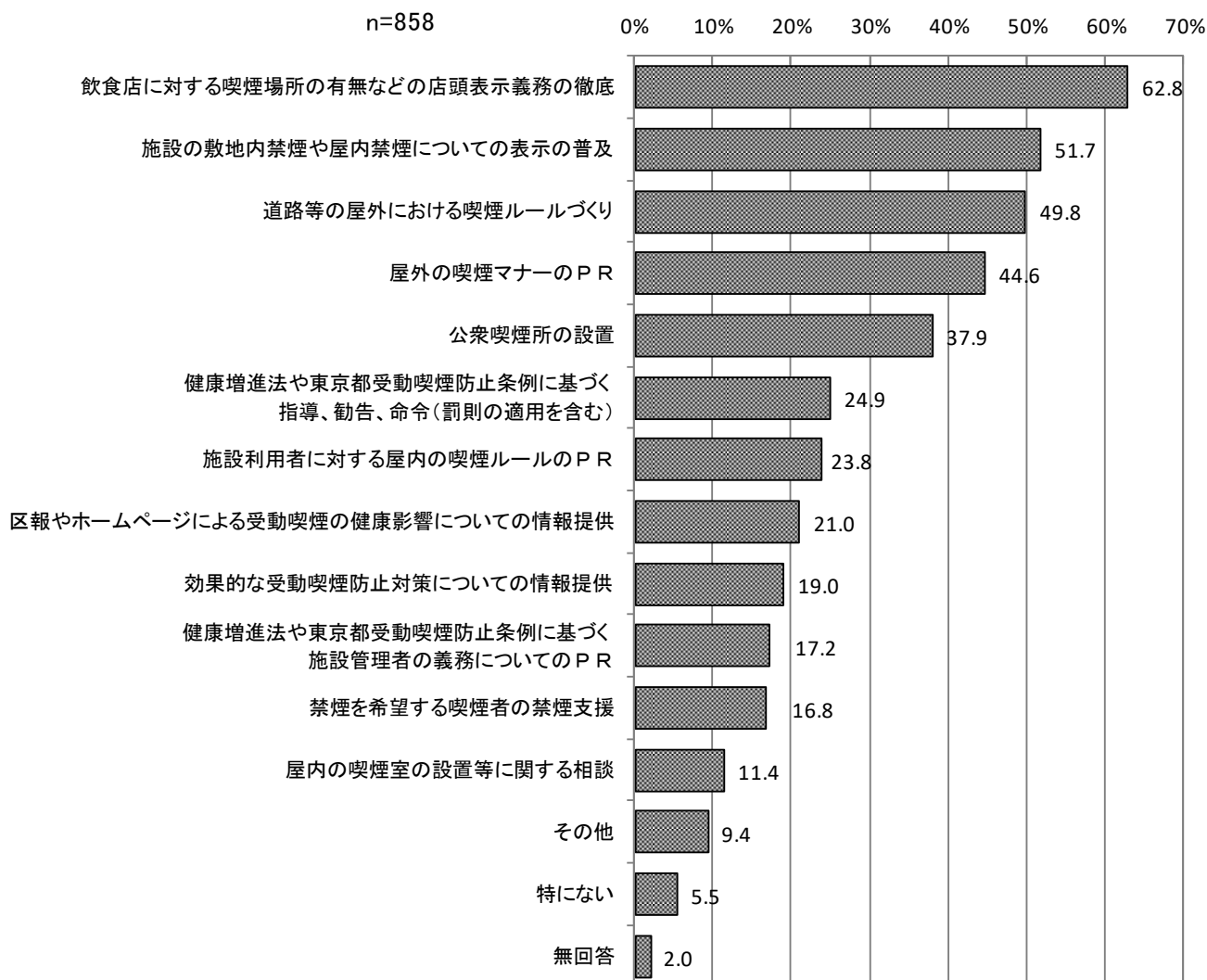
問 14 あなたは、「受動喫煙」という言葉をご存知ですか。（〇はいくつでも）

※受動喫煙とは、人が他人の喫煙によりたばこから発生した煙にさらされること。



「受動喫煙」を知っているか聞いたところ、「意味を知っている」が 90.0%と最も高く、次いで、「聞いたことはあるが、意味は知らなかった」(5.0%)、「知らなかった」(3.6%) となっている。

問 15 受動喫煙防止のために大田区に望むことは何ですか。(〇はいくつでも)

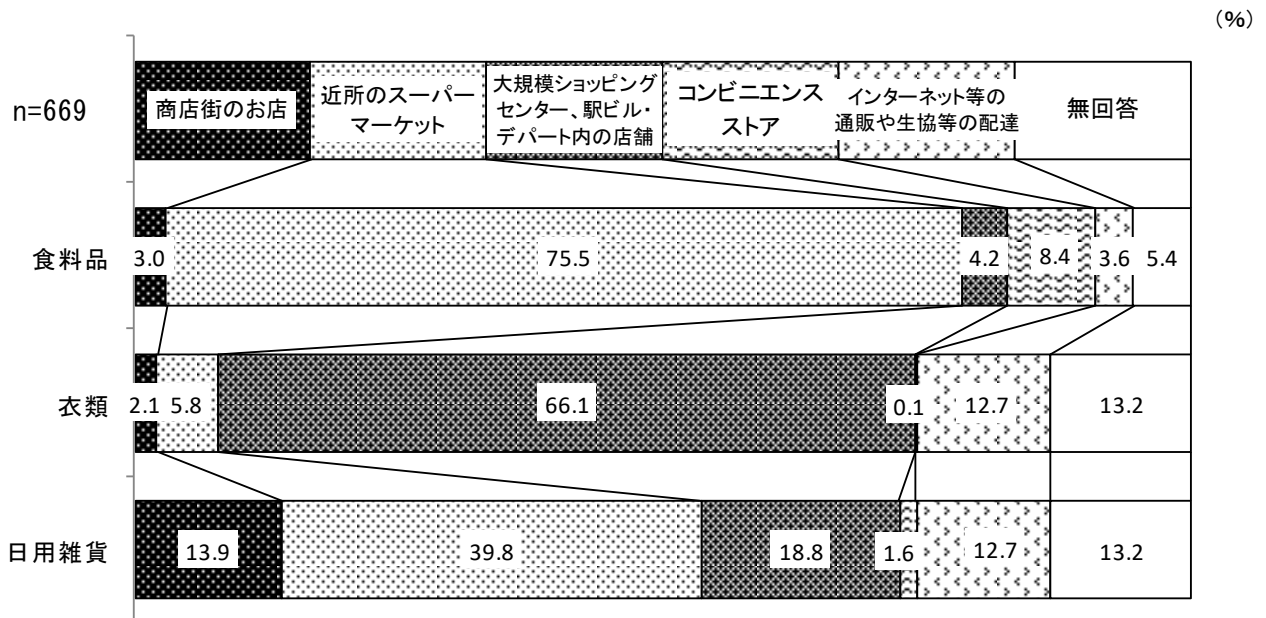


受動喫煙防止のため大田区に望むことを聞いたところ、「飲食店に対する喫煙場所の有無などの店頭表示義務の徹底」が 62.8%で最も高く、次いで、「施設の敷地内禁煙や屋内禁煙についての表示の普及」(51.7%)、「道路等の屋外における喫煙ルールづくり」(49.8%) などとなっている。

18歳以上の区民の方が対象 ③産業分野の調査

(1) 普段の買い物について

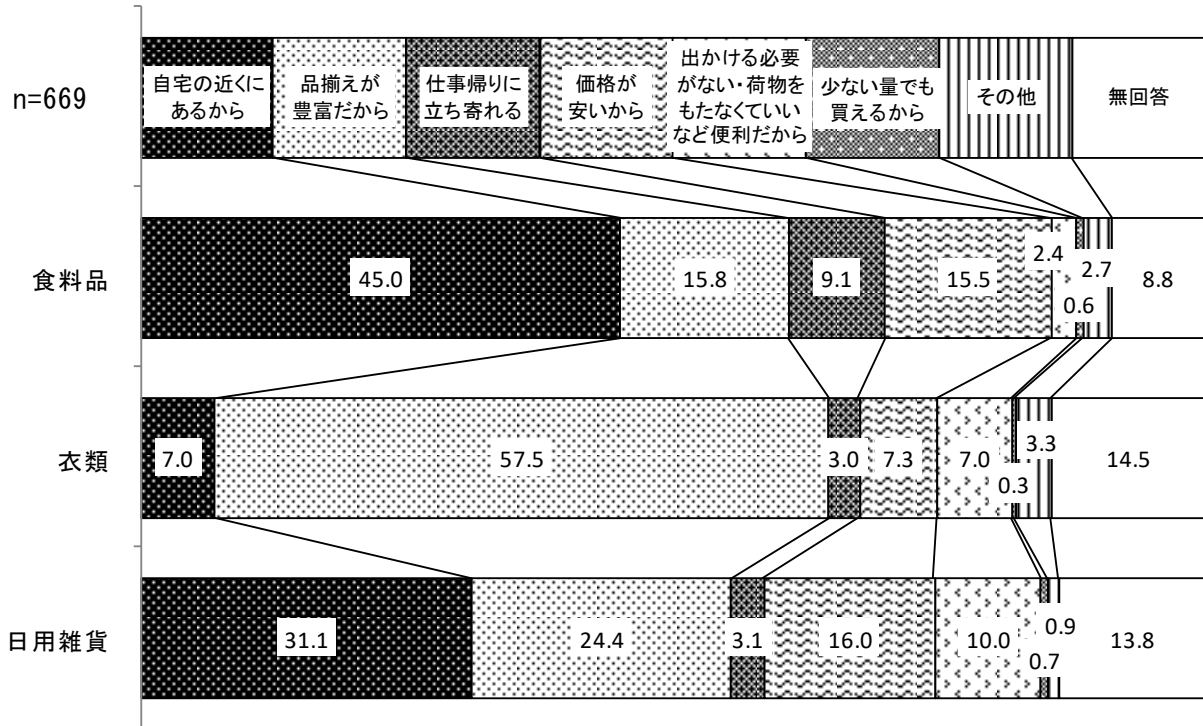
問1 あなたが普段の買い物で利用するのはどのようなお店ですか。項目ごとに最も多く利用する業態と、その理由をそれぞれ選択肢から1つ選んで番号を記入してください。



【食料品】を購入する際、普段の買い物で利用するお店の業態を聞いたところ、「近所のスーパーマーケット」が75.5%で最も高く、次いで「コンビニエンスストア」(8.4%)、「大規模ショッピングセンター、駅ビル・デパート内の店舗」(4.2%)などとなっている。

【衣類】を購入する際、普段の買い物で利用するお店の業態を聞いたところ、「大規模ショッピングセンター、駅ビル・デパート内の店舗」が66.1%で最も高く、次いで「インターネット等の通販や生協等の配達」(12.7%)、「近所のスーパーマーケット」(5.8%)などとなっている。

【日用雑貨】を購入する際、普段の買い物で利用するお店の業態を聞いたところ、「近所のスーパーマーケット」が39.8%で最も高く、次いで「大規模ショッピングセンター、駅ビル・デパート内の店舗」(18.8%)、「商店街のお店」(13.9%)などとなっている。

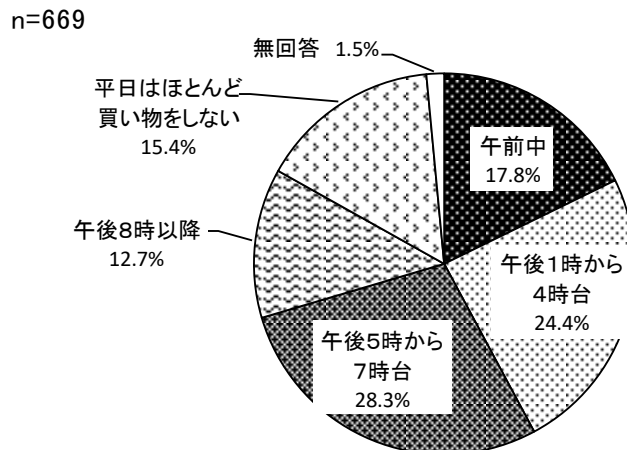


【食料品】を購入する際、普段の買い物で利用するお店を選ぶ理由について聞いたところ、「自宅の近くにあるから」が45.0%で最も高く、次いで「品揃えが豊富だから」(15.8%)、「価格が安いから」(15.5%) などとなっている。

【衣類】を購入する際、普段の買い物で利用するお店を選ぶ理由について聞いたところ、「品揃えが豊富だから」が57.5%で最も高く、次いで「価格が安いから」(7.3%)、「自宅の近くにあるから」、「出かける必要がない・荷物をもたなくていいなど便利だから」(同率7.0%) などとなっている。

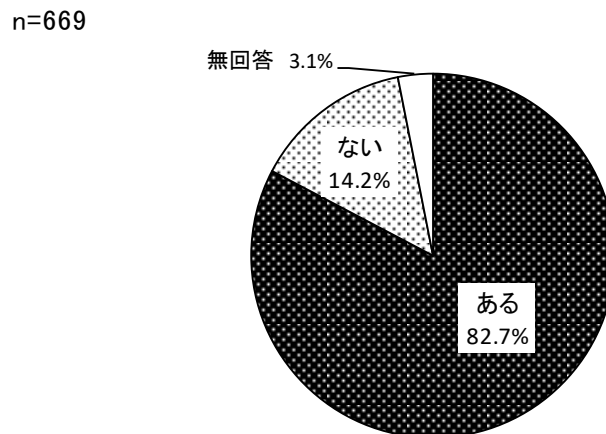
【日用雑貨】を購入する際、普段の買い物で利用するお店を選ぶ理由について聞いたところ、「自宅の近くにあるから」が31.1%で最も高く、次いで「品揃えが豊富だから」(24.4%)、「価格が安いから」(16.0%) などとなっている。

問2 平日に食料品の買い物をする時間帯はどれですか。最も多いものを選んでください。
(○は1つ)

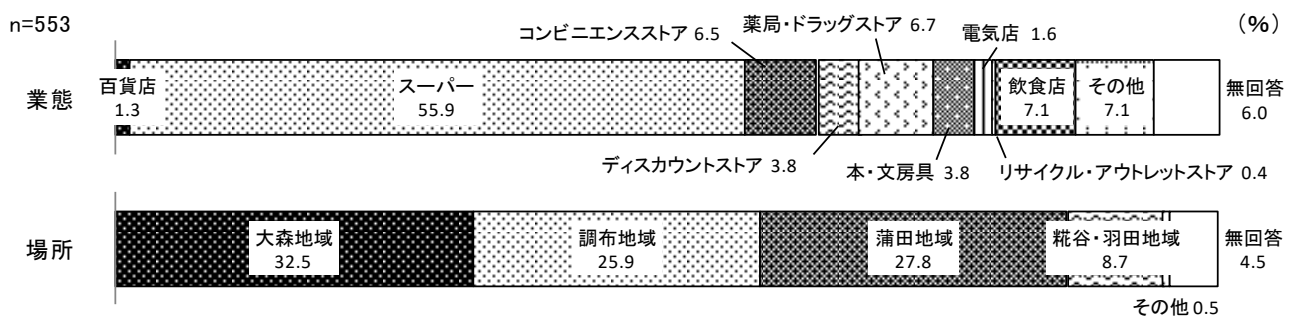


食料品や日用品の買い物をする時間を聞いたところ、「午後5時から7時台」が28.3%で最も高く、次いで「午後1時から4時台」(24.4%)、「午前中」(17.8%)などとなっている。

問3 お住まいの近くにある個店で、「今後もずっと残ってほしい」と思うお店はありますか。
「ある」と回答された方は、店名を1つ挙げて、業種と場所をそれぞれ選択肢から選んでください。(業種、場所それぞれ○は1つ)

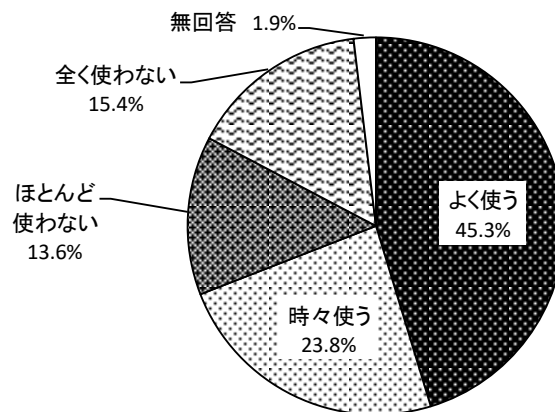


住まいの近くに「今後もずっと残ってほしい」と思うお店があるか聞いたところ、「ある」が82.7%、「ない」が14.2%となっている。【業種】は「スーパー」が55.9%で最も高くなっている。



問4 あなたは普段の買い物でキャッシュレス（クレジットカード、電子マネー、プリペイドカードなど）による支払い方法を使っていますか。（○は1つ）

n=669



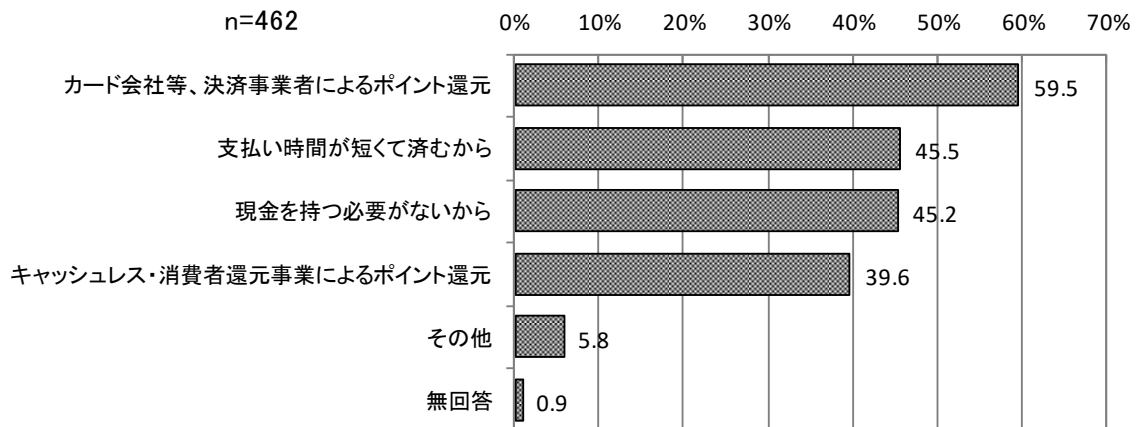
キャッシュレスによる支払い方法を使っているか聞いたところ、「よく使う」が 45.3%で最も高くなっている。「時々使う」(23.8%) と合わせた《使う (合計)》は 69.1%となっている。

一方、「ほとんど使わない」(13.6%) と「全く使わない」(15.4%) と合わせた《使わない (合計)》は 29.0%となっている。

【問4で「1. よく使う」「2. 時々使う」と回答された方】

問5 キャッシュレス支払いを使用する理由は何ですか。当てはまるものすべてに○をつけてください。（○はいくつでも）

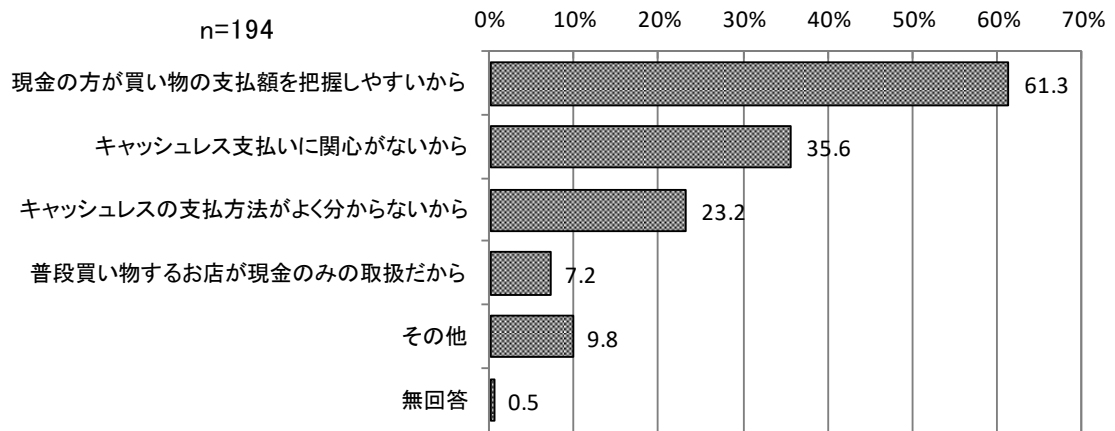
n=462



キャッシュレス支払いを使う人に、使用する理由を聞いたところ、「カード会社等、決済事業者によるポイント還元」が 59.5%で最も高く、次いで「支払い時間が短くて済むから」(45.5%)、「現金を持つ必要がないから」(45.2%) などとなっている。

【問4で「3. ほとんど使わない」「4. 全く使わない」と回答された方】

問6 キャッシュレスを使わない（あまり使わない）理由は何ですか。当てはまるものすべてに○をつけてください。（○はいくつでも）



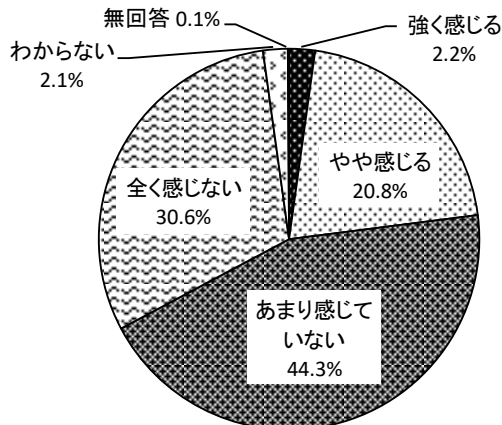
キャッシュレスを使わない人に使わない理由を聞いたところ、「現金の方が買い物の支払額を把握しやすいから」が 61.3%で最も高く、次いで「キャッシュレス支払いに関心がないから」(35.6%)、「キャッシュレスの支払方法がよく分からないから」(23.2%) などとなっている。

小学生以下のお子様の保護者の方が対象

(1) 子育ての相談相手などについて

問1 子育てに関して孤立感を感じていますか。(○は1つ)

n=1,252

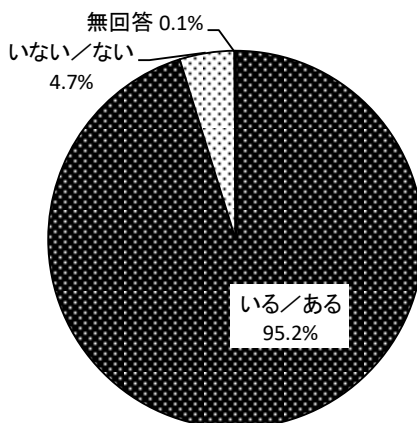


子育てに関して孤立感を感じているか聞いたところ、「強く感じる」(2.2%)と「やや感じる」(20.8%)を合わせた《感じる(合計)》は23.0%となっている。

一方、「あまり感じていない」が44.3%で最も高く、「全く感じない」(30.6%)と合わせた《感じない(合計)》は74.9%となっている。

問2 子育てをする上で、気軽に相談できる人はいますか。また、相談できる場所がありますか。(○は1つ)

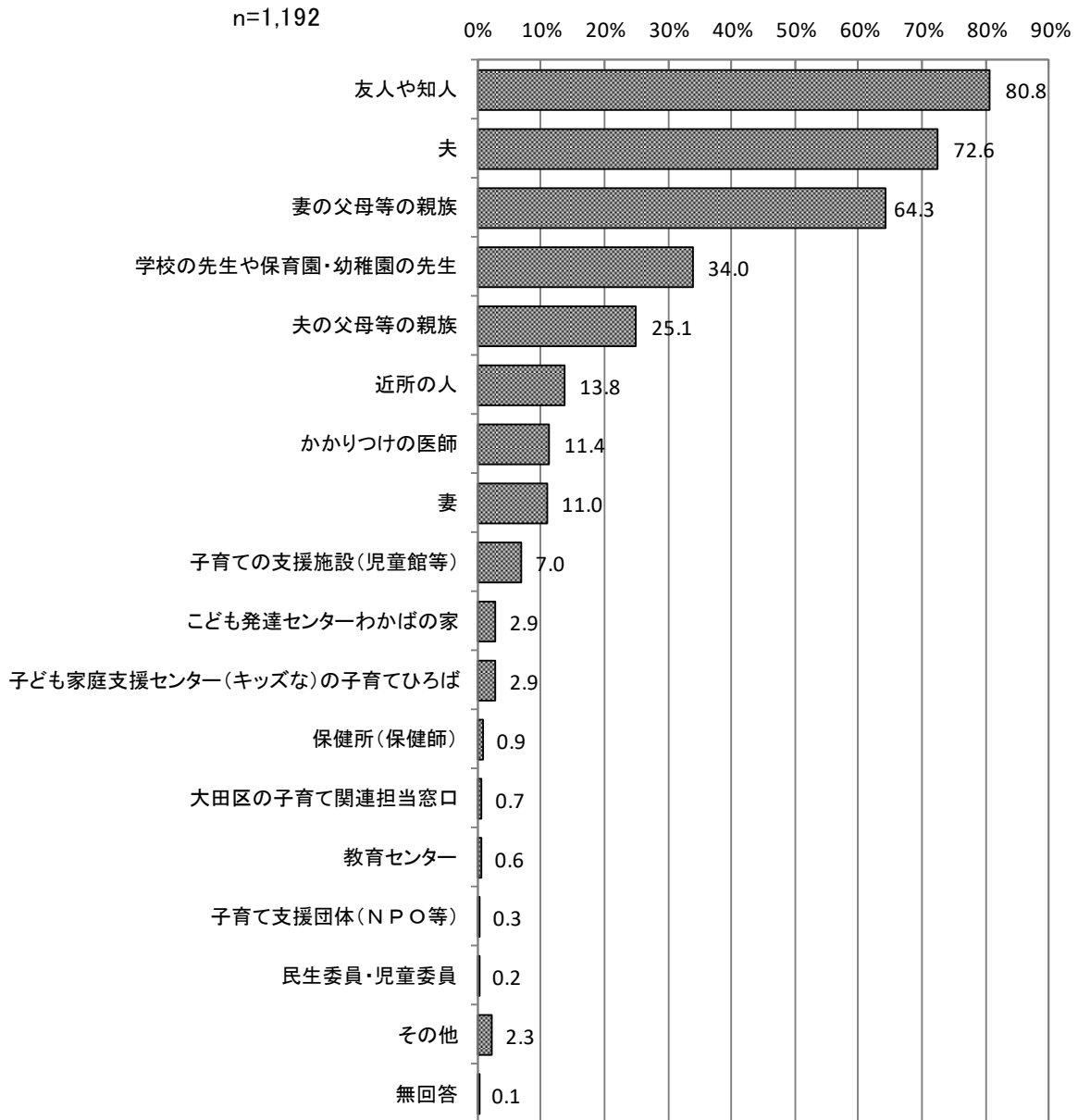
n=1,252



子育てについて気軽に相談できる相手・場所があるか聞いたところ、「いる/ある」が95.2%、「いない/ない」が4.7%となっている。

【問2で「1. いる／ある」と回答された方】

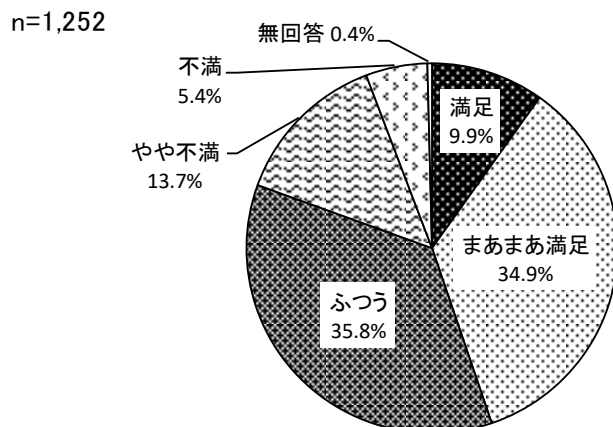
問2-1 気軽に相談できる相手は誰（どこ）ですか。（〇はいくつでも）



気軽に相談できる相手・場所について聞いたところ、「友人や知人」が 80.8%で最も高く、次いで「夫」(72.6%)、「妻の父母等の親族」(64.3%) などとなっている。

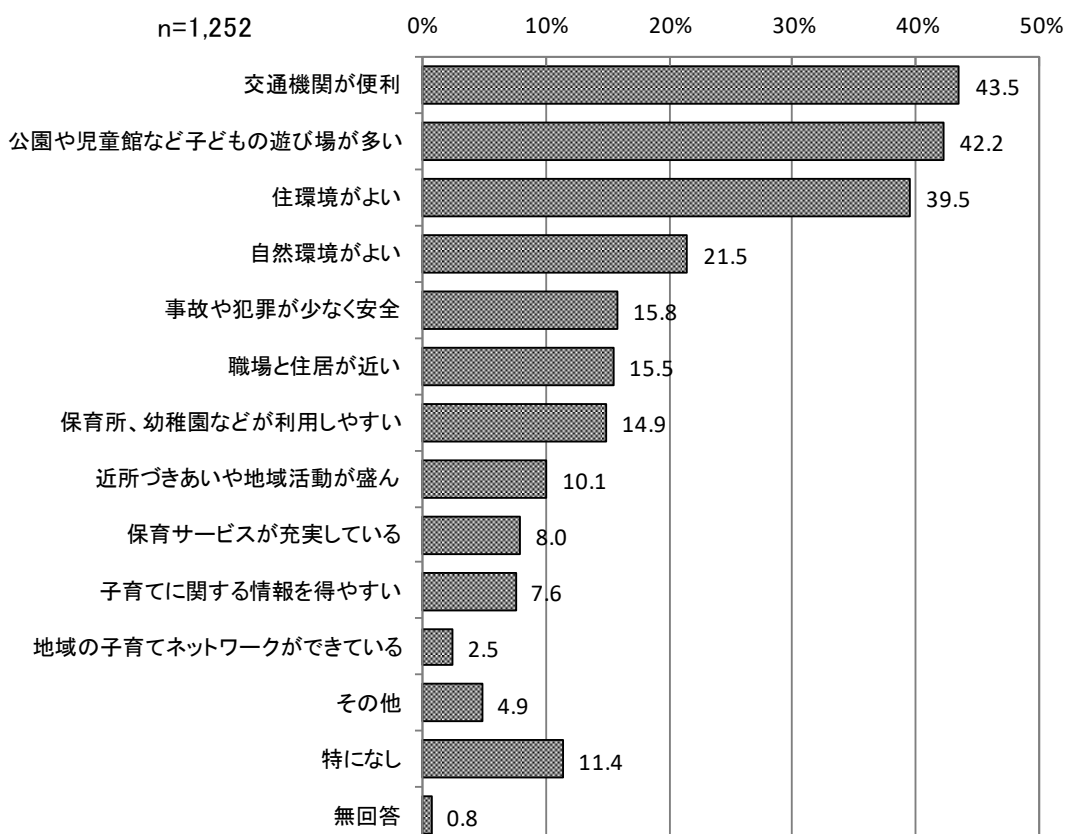
(2) 子育ての環境や支援などについて

問3 区の子育て環境や支援に満足していますか。(○は1つ)



区の子育て環境や支援に満足しているか聞いたところ、「ふつう」が35.8%で最も高くなっている。「満足」(9.9%)と「まあまあ満足」(34.9%)を合わせた《満足(合計)》は44.8%、「やや不満」(13.7%)と「不満」(5.4%)を合わせた《不満(合計)》は19.1%となっている。

問4 区の子育て環境や支援で満足している点はなんですか。(○はいくつでも)



区の子育て環境や支援で満足している点を聞いたところ、「交通機関が便利」が43.5%で最も高く、次いで「公園や児童館など子どもの遊び場が多い」(42.2%)、「住環境がよい」(39.5%)などとなっている。

一方、「特になし」は11.4%となっている。

令和元年度
区の施策検証等に向けた大田区区民意識調査
概要版

令和2年2月発行

【発行】 大田区企画経営部企画課

〒144-8621 大田区蒲田五丁目13番14号

電 話 (03) 5744-1444 (直通)

F A X (03) 5744-1502