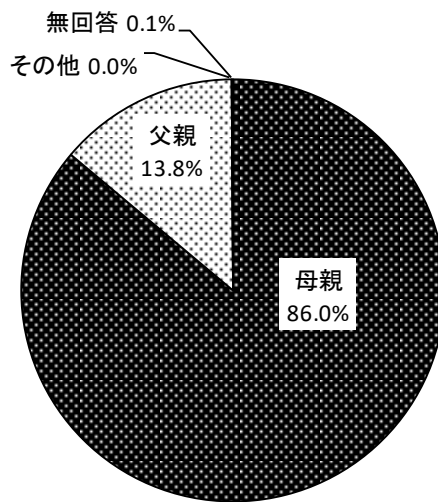


IV 小学生以下のお子様の保護者の方が対象の調査

1 回答者の属性

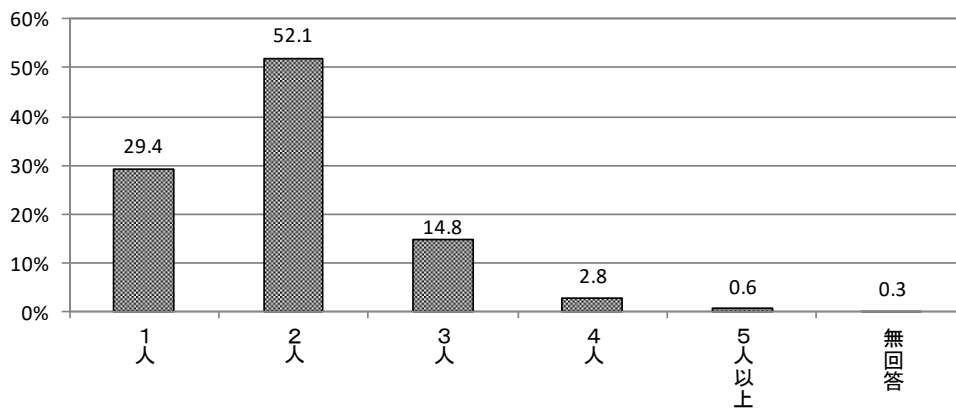
【続柄】

n=1,352

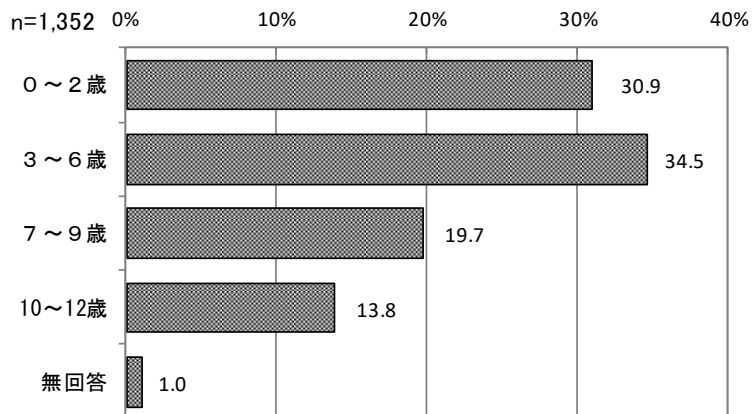


【子どもの人数】

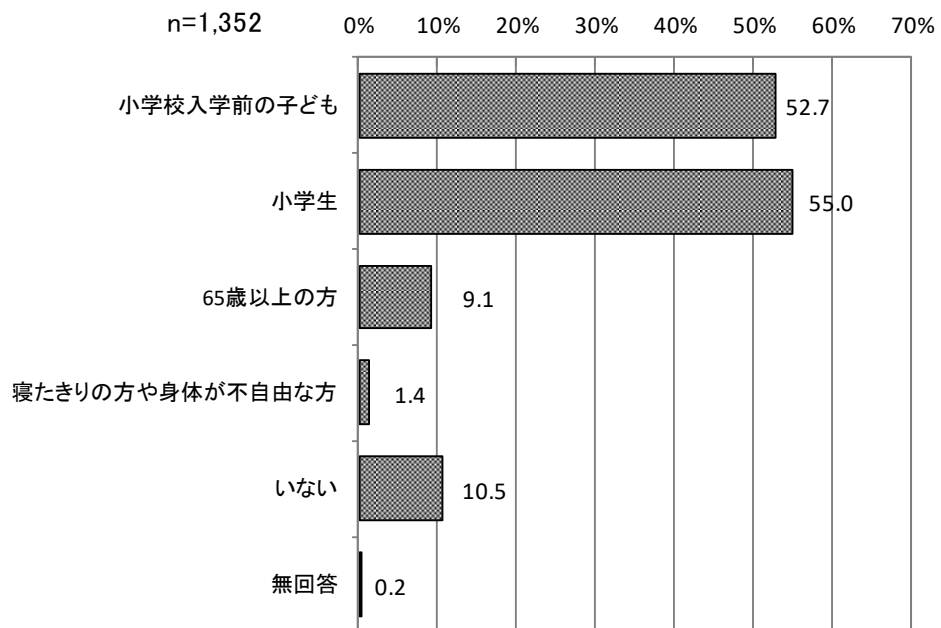
n=1,352



【末子の年齢】




【同居家族】



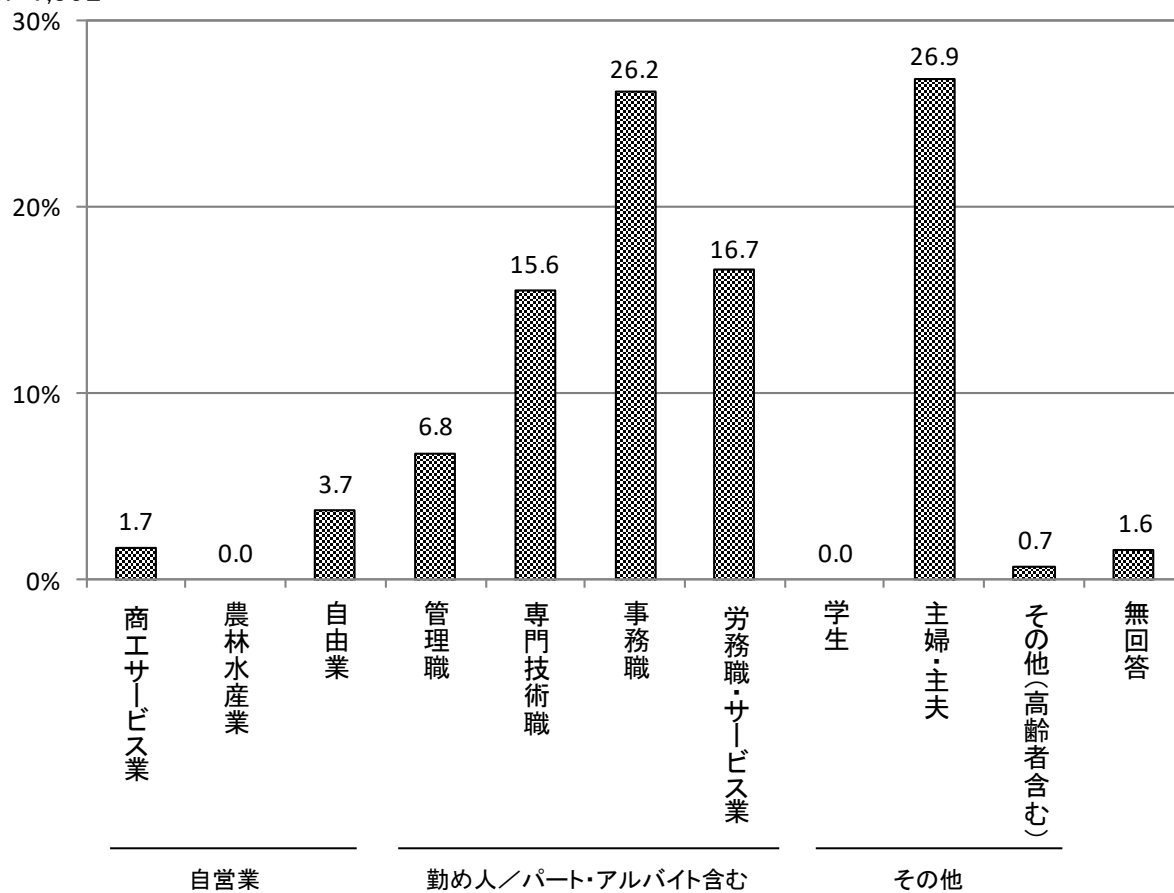
【配偶者の有無】

【(配偶者のいる方) 共働きについて】



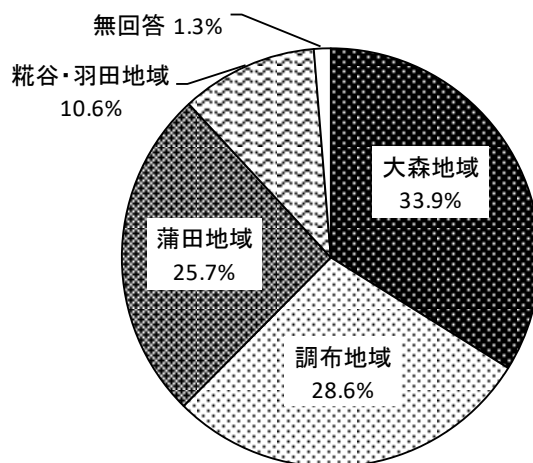
【職業】

n=1,352



【住まいの地域】

n=1,352



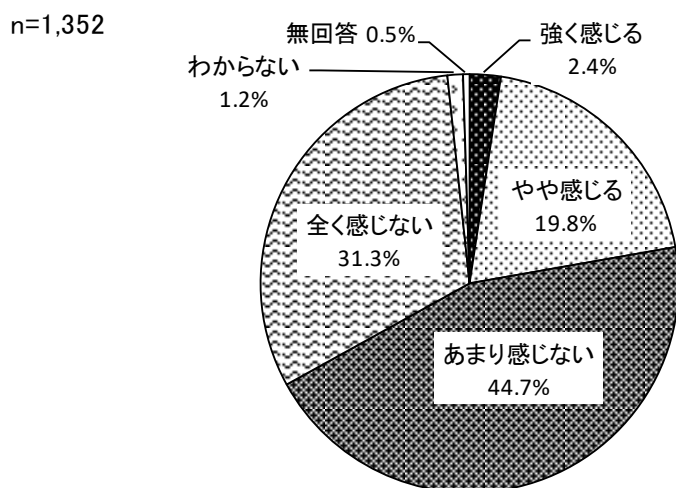
2 子育ての相談相手などについて

(1) 子育てにおける孤立感について

◎ 《感じる（合計）》は2割前半となっている

問1 子育てに関して孤立感を感じていますか。(○は1つ)

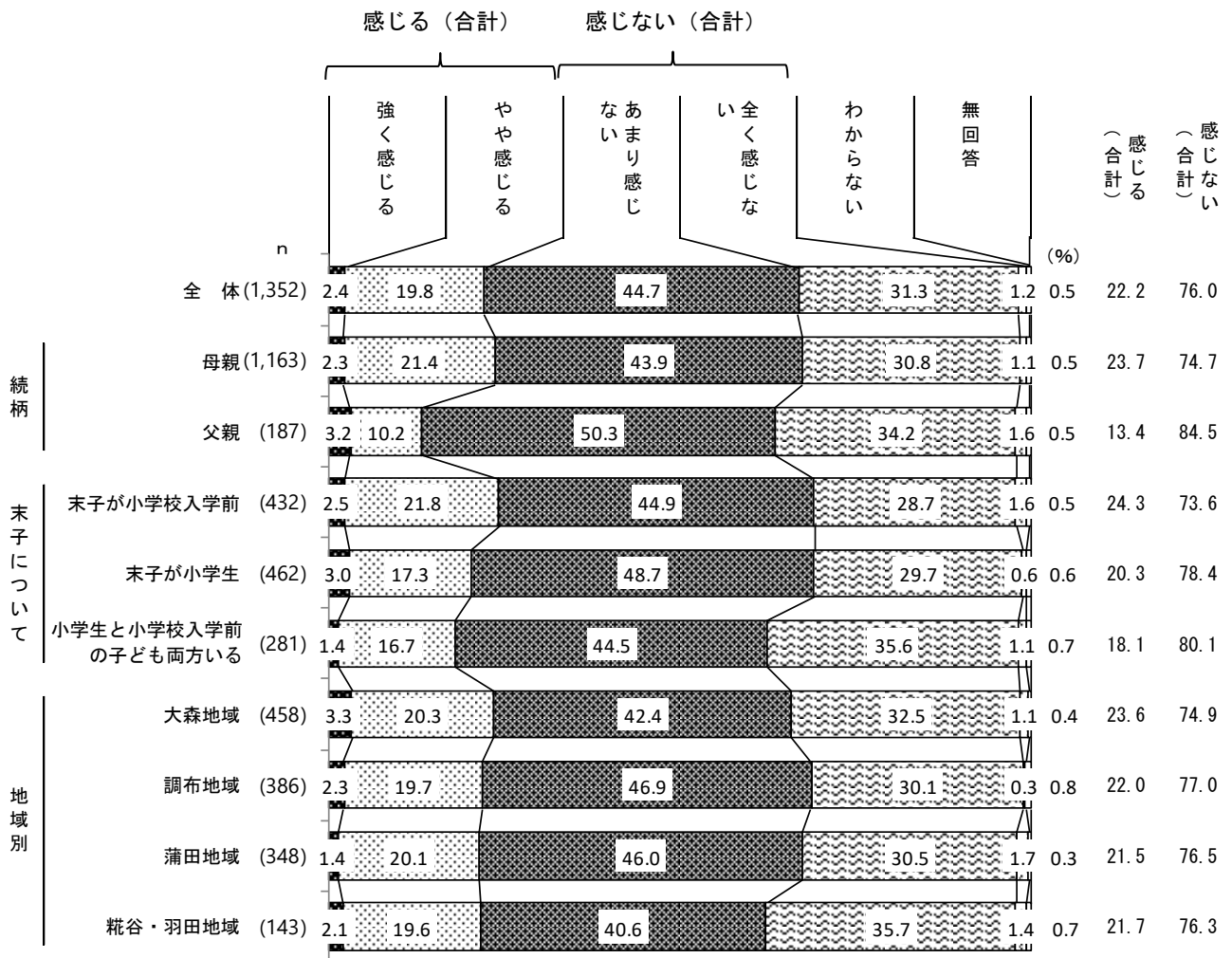
図表2-1 子育てにおける孤立感について



子育てにおける孤立感について聞いたところ、「強く感じる」(2.4%)と「やや感じる」(19.8%)を合わせた《感じる(合計)》は22.2%となっている。

一方「あまり感じない」が44.7%で最も高く、「全く感じない」(31.3%)と合わせた《感じない(合計)》は76.0%となっている。(図表2-1)

図表 2-2 子育てにおける孤立感について（続柄・末子について・地域別）



子育てにおける孤立感について、続柄でみると、《感じる（合計）》では『母親』（23.7%）が『父親』（13.4%）を10.3ポイント上回っている。

末子についてみると、《感じる（合計）》では『末子が小学校入学前』（24.3%）が、『小学生と小学校入学前の子ども両方いる』（18.1%）を6.2ポイント上回っている。（図表2-2）

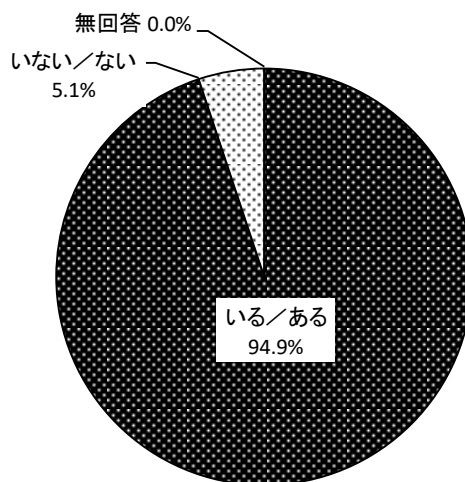
(2) 子育ての相談ができる相手・場所の有無

◎「いる／ある」が9割半ばとなっている

問2 子育てをする上で、気軽に相談できる人はいますか。また、相談できる場所がありますか。
(○は1つ)

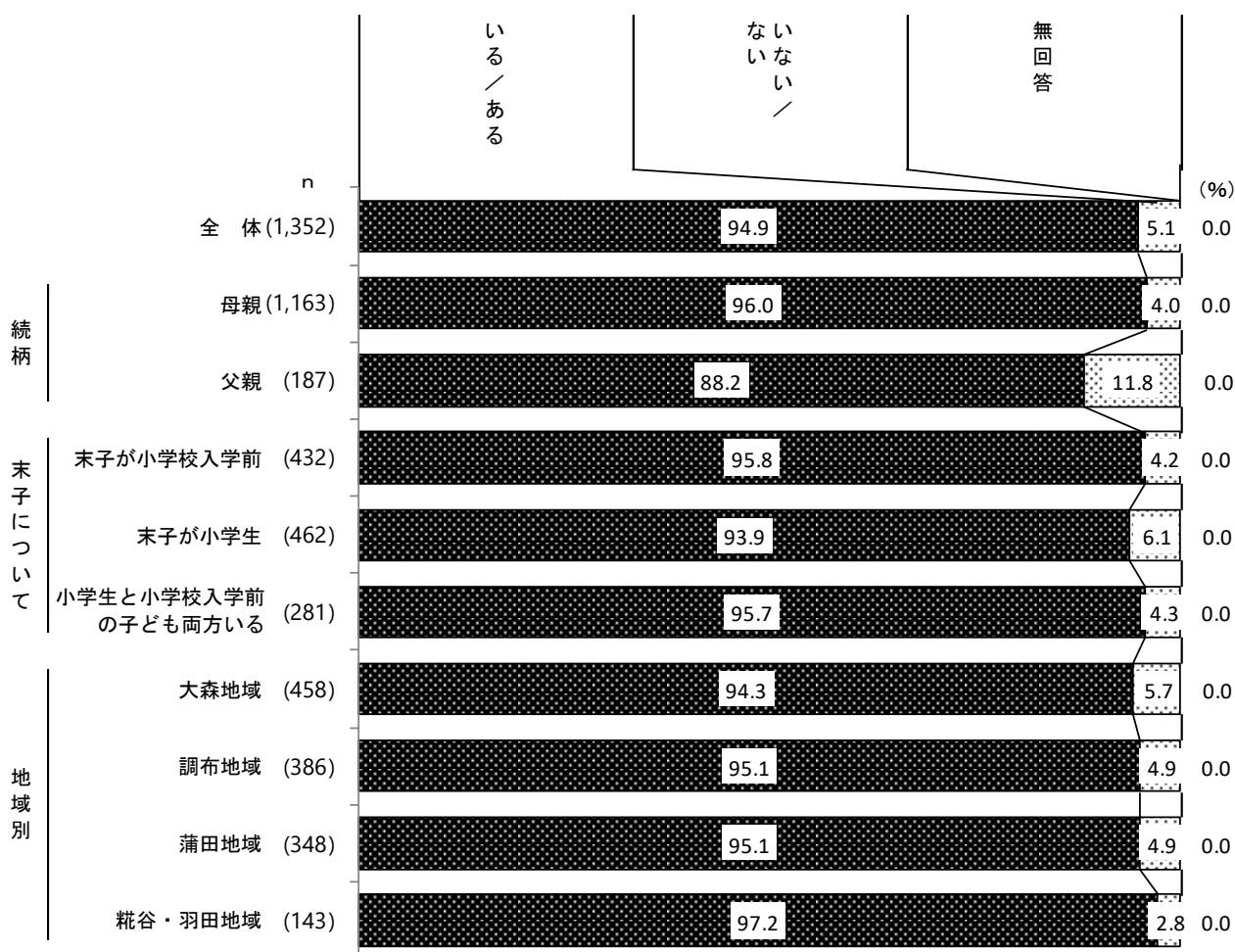
図表2-3 子育ての相談ができる相手・場所の有無

n=1,352



子育ての相談ができる相手・場所の有無について聞いたところ、「いる／ある」が94.9%、「いない／ない」が5.1%となっている。(図表2-3)

図表 2-4 子育ての相談ができる相手・場所の有無（続柄・末子について・地域別）



子育ての相談ができる相手・場所の有無について、続柄で見ると「いる／ある」では、『母親』(96.0%)が『父親』(88.2%)を7.8ポイント上回っている。(図表2-4)

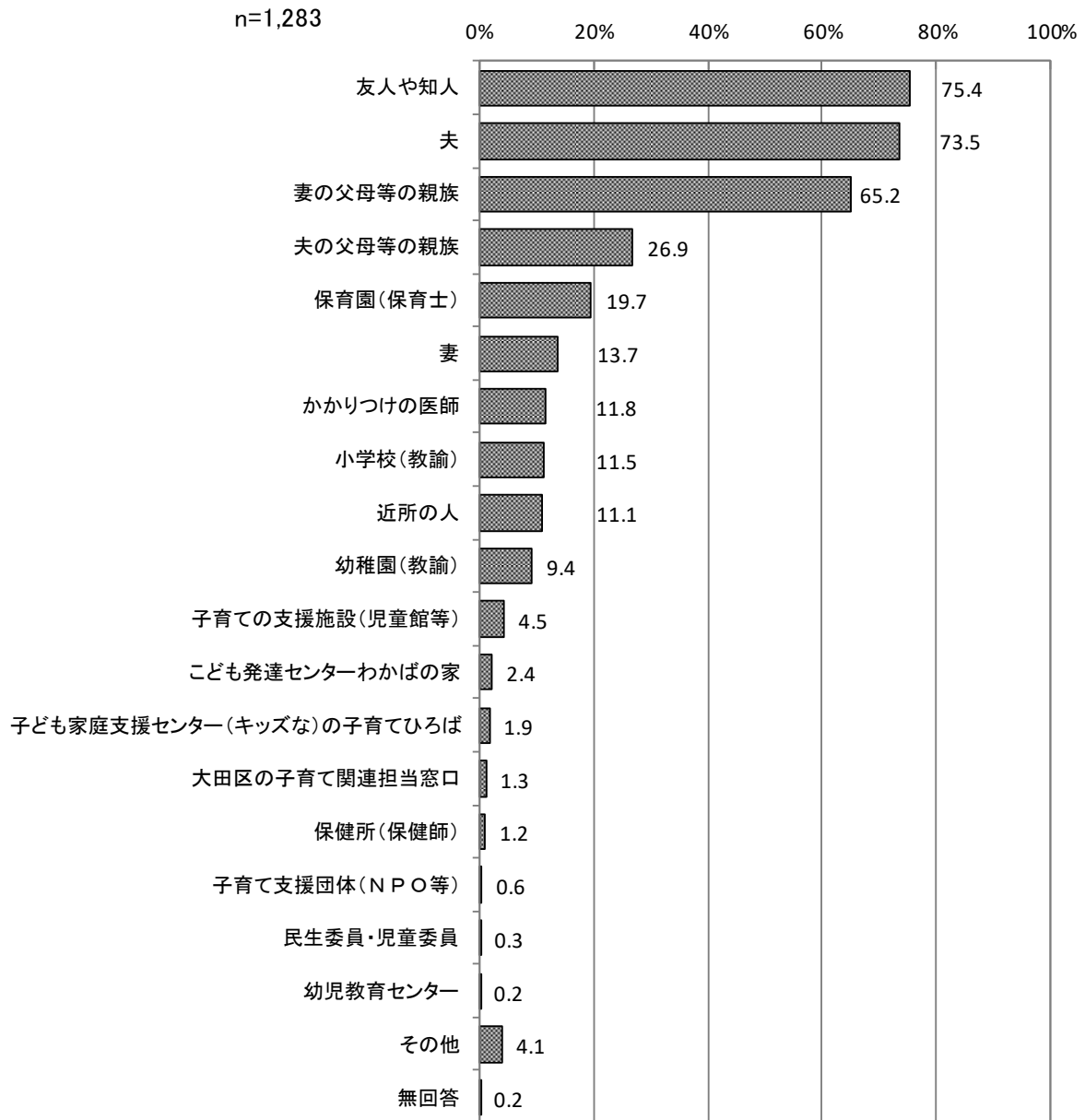
(3) 子育ての相談ができる相手・場所について

◎「友人や知人」、「夫」が7割台となっている

【問2で「1. いる／ある」と回答された方】

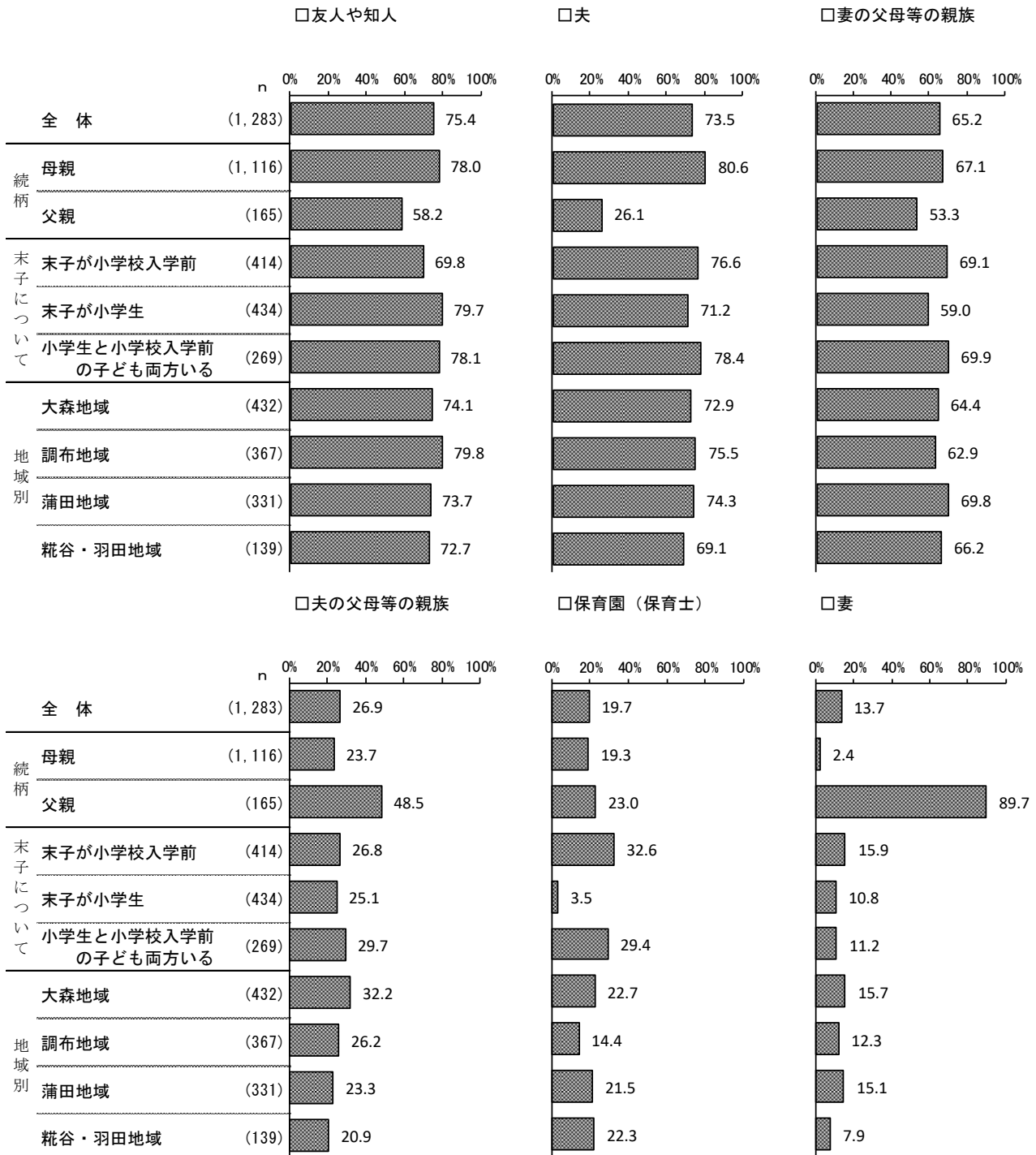
問3 気軽に相談できる先は誰（どこ）ですか。（〇はいくつでも）

図表2-5 子育ての相談ができる相手・場所について



子育ての相談ができる相手・場所について聞いたところ、「友人や知人」が75.4%で最も高く、次いで、「夫」(73.5%)、「妻の父母等の親族」(65.2%)となっている。(図表2-5)

図表2-6 子育ての相談ができる相手・場所について
(続柄・末子について・地域別 上位6項目)



子育ての相談ができる相手・場所について、上位6項目について続柄でみると「友人や知人」では、『母親』(78.0%)が『父親』(58.2%)を19.8ポイント上回っている。

末子についてみると、「友人や知人」では、『末子が小学生』(79.7%)が『末子が小学校入学前』(69.8%)を9.9ポイント上回っている。(図表2-6)

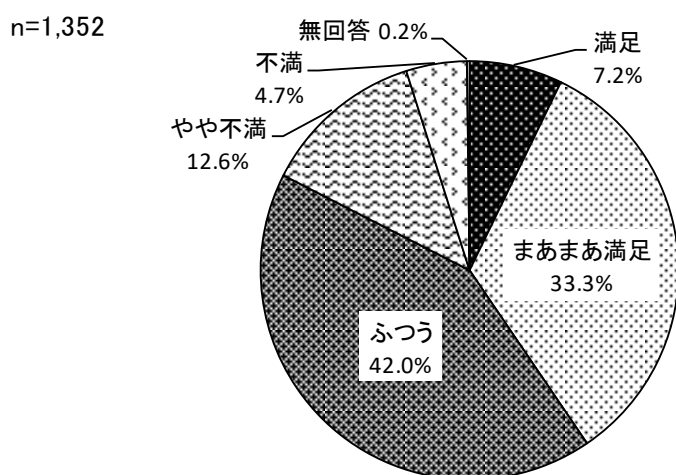
3 子育ての環境や支援などについて

(1) 区の子育て環境や支援の満足度

◎《満足（合計）》は約4割となっている

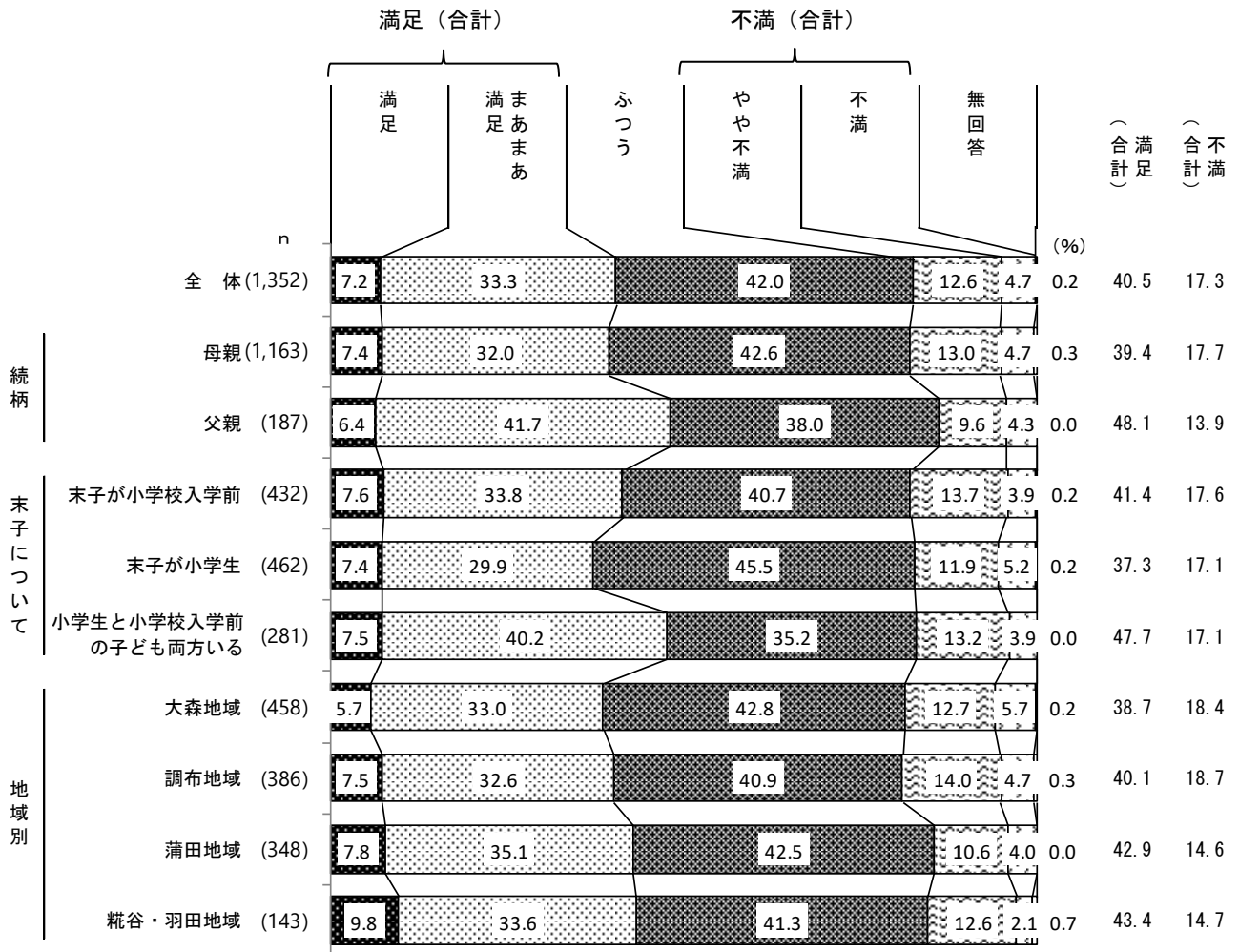
問4 区の子育て環境や支援の満足度はいかがですか。(○は1つ)

図表3-1 区の子育て環境や支援の満足度



区の子育て環境や支援の満足度について聞いたところ、「ふつう」が42.0%で最も高くなっている。「満足」(7.2%)と「まあまあ満足」(33.3%)を合わせた《満足(合計)》は40.5%、「やや不満」(12.6%)と「不満」(4.7%)を合わせた《不満(合計)》は17.3%となっている。(図表3-1)

図表 3-2 区の子育て環境や支援の満足度（続柄・末子について・地域別）



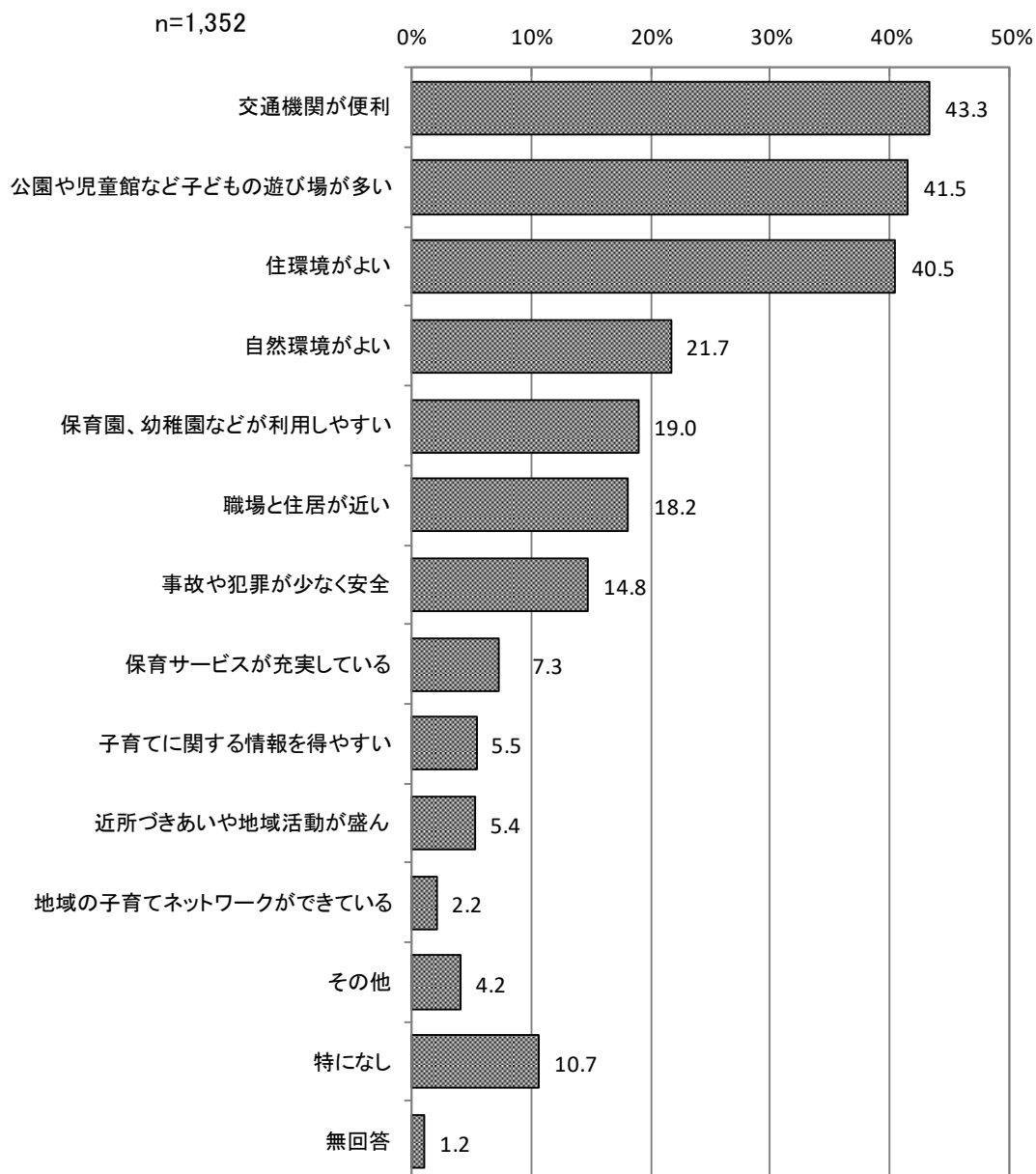
区の子育て環境や支援の満足度について、続柄でみると《満足 (合計)》では、『父親』(48.1%)が『母親』(39.4%)を8.7ポイント上回っている。

末子についてみると《満足 (合計)》では、『小学生と小学校入学前の子ども両方いる』(47.7%)が『末子が小学生』(37.3%)を10.4ポイント上回っている。(図表 3-2)

(2) 大田区の子育て環境・支援で満足している点について

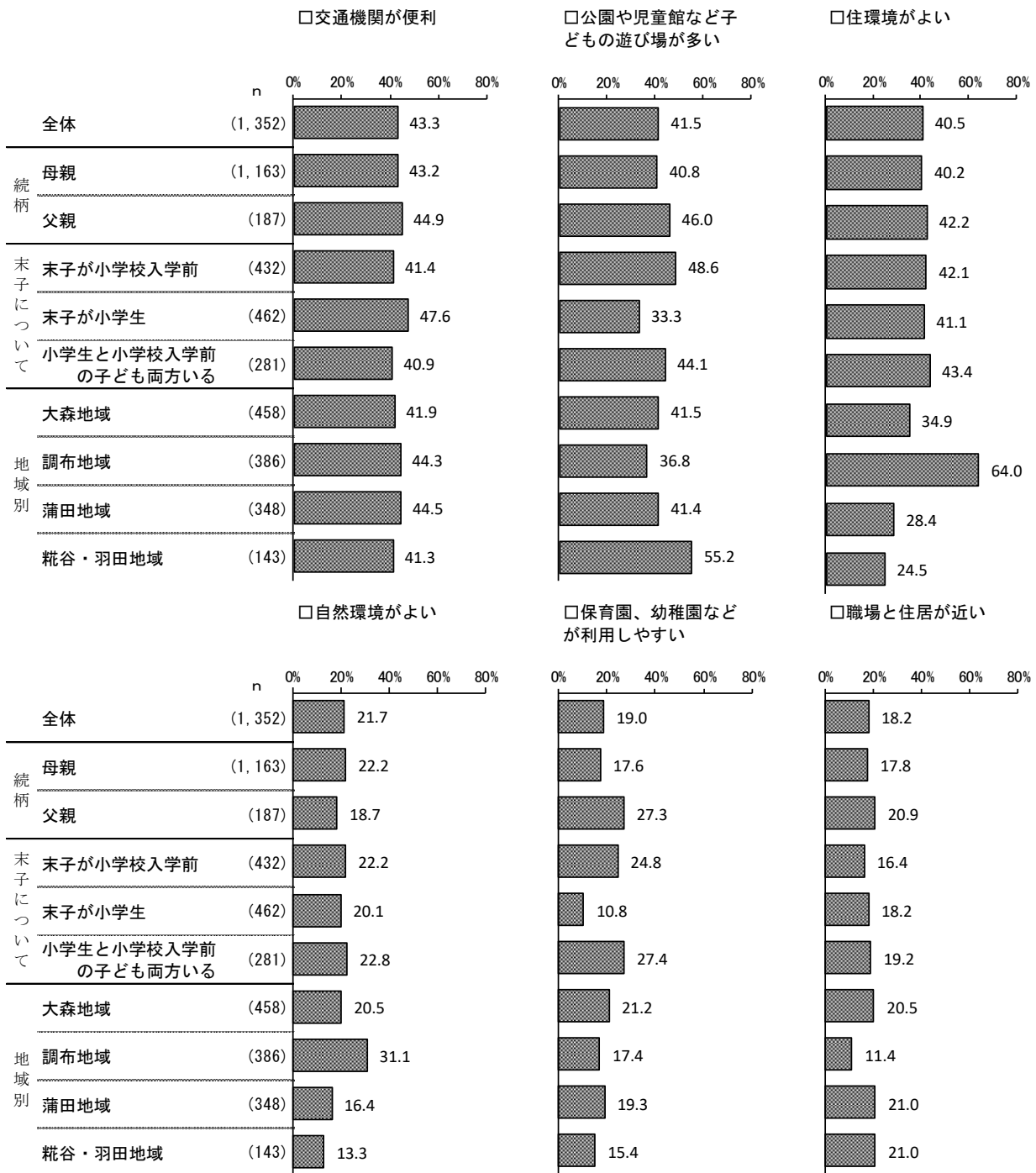
◎ 「交通機関が便利」、「公園や児童館など子どもの遊び場が多い」、「住環境がよい」が4割台
 問5 区の子育て環境や支援で満足している点はなんですか。(〇はいくつでも)

図表3-3 大田区の子育て環境・支援で満足している点について



大田区の子育て環境・支援で満足している点について聞いたところ、「交通機関が便利」が43.3%で最も高く、次いで、「公園や児童館など子どもの遊び場が多い」(41.5%)、「住環境がよい」(40.5%)となっている。(図表3-3)

図表3-4 大田区の子育て環境・支援で満足している点について
(続柄・末子について・地域別 上位6項目)



大田区の子育て環境・支援で満足している点について、続柄で見ると、「保育園、幼稚園などが利用しやすい」では『父親』(27.3%)が『母親』(17.6%)を9.7ポイント上回っている。

地域別で見ると、『糞谷・羽田地域』で「公園や児童館など子どもの遊び場が多い」が55.2%、『調布地域』で「住環境がよい」が64.0%と5割以上となっている。(図表3-4)