

《基本目標3 地域力と行政の連携がつくる人と地球に優しいまち》

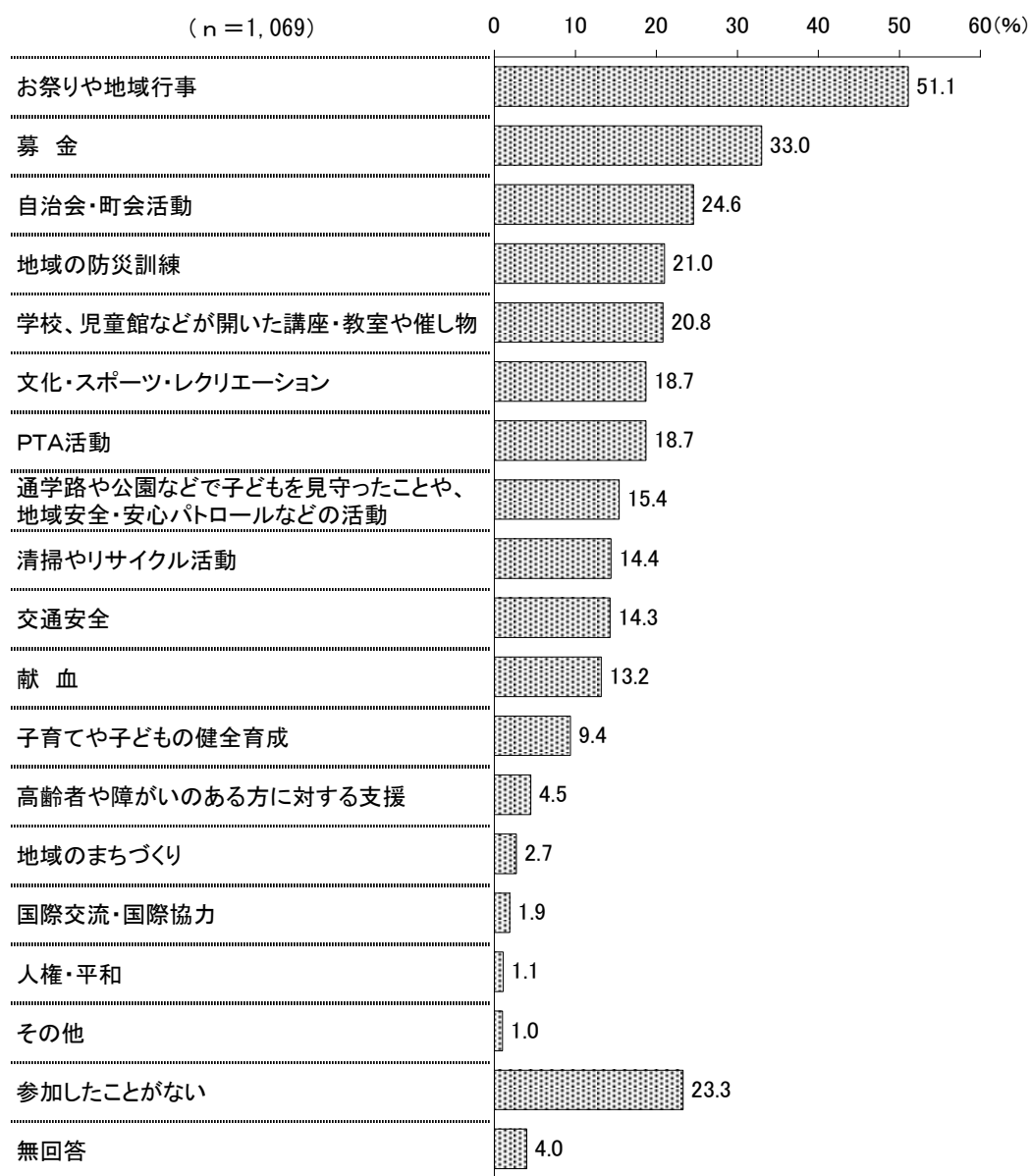
11. 地域力の土台づくり

(1) 参加したことがある地域活動

◇「お祭りや地域行事」が5割を超える

問20 今まで、大田区内の地域活動に一度でも参加したことがありますか。参加したことがある活動をお答えください。(〇はいくつでも)

図11-1-1

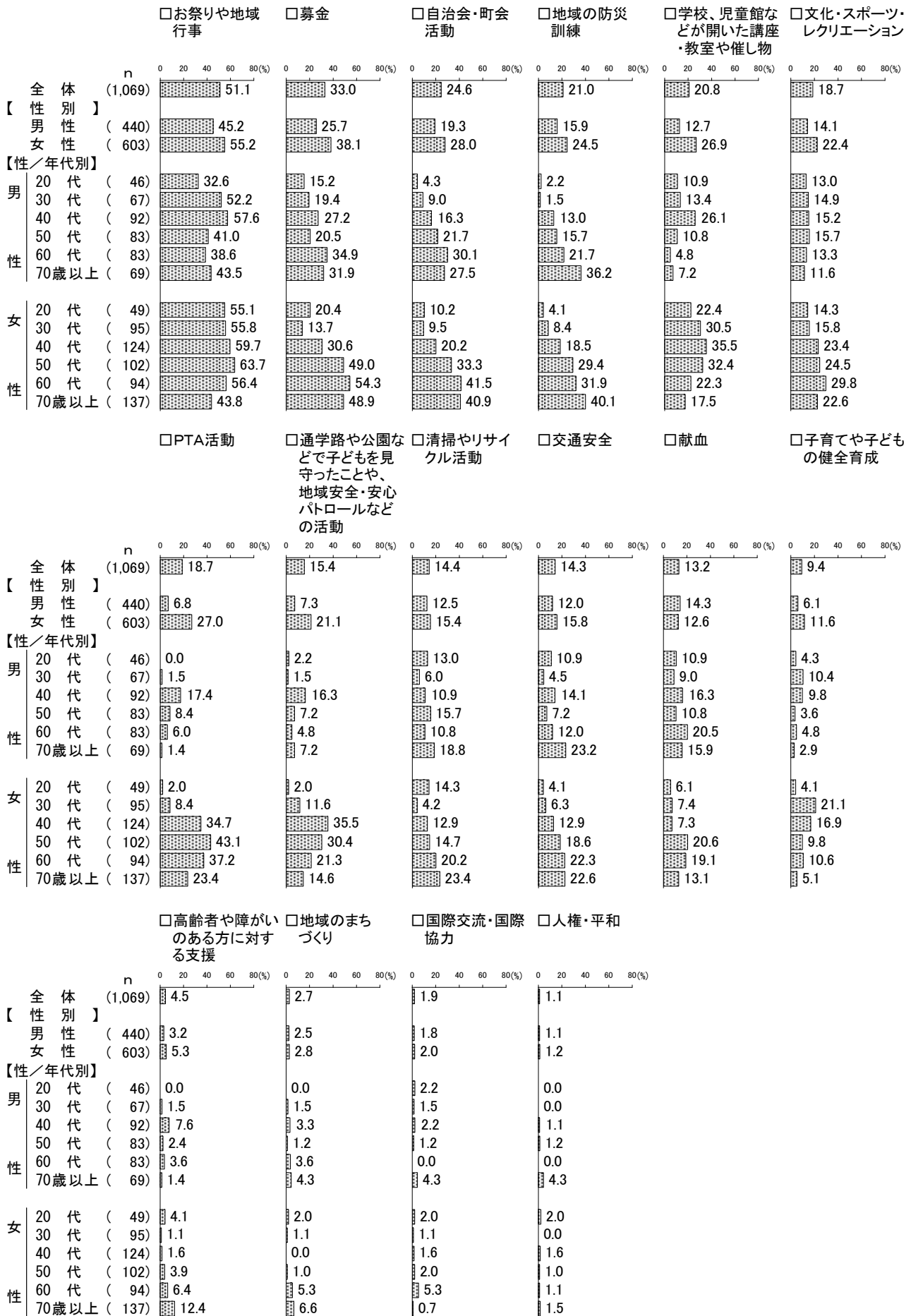


区内の地域活動に参加したことがあるか聞いたところ、「お祭りや地域行事」(51.1%)が5割を超えて最も高く、次いで「募金」(33.0%)、「自治会・町会活動」(24.6%)、「地域の防災訓練」(21.0%)、「学校、児童館などが開いた講座・教室や催し物」(20.8%)などの順になっている。一方、「参加したことがない」(23.3%)は2割を超えている。

「その他」への回答として、「消防団活動」、「ボランティア活動」などがあげられている。

(図11-1-1)

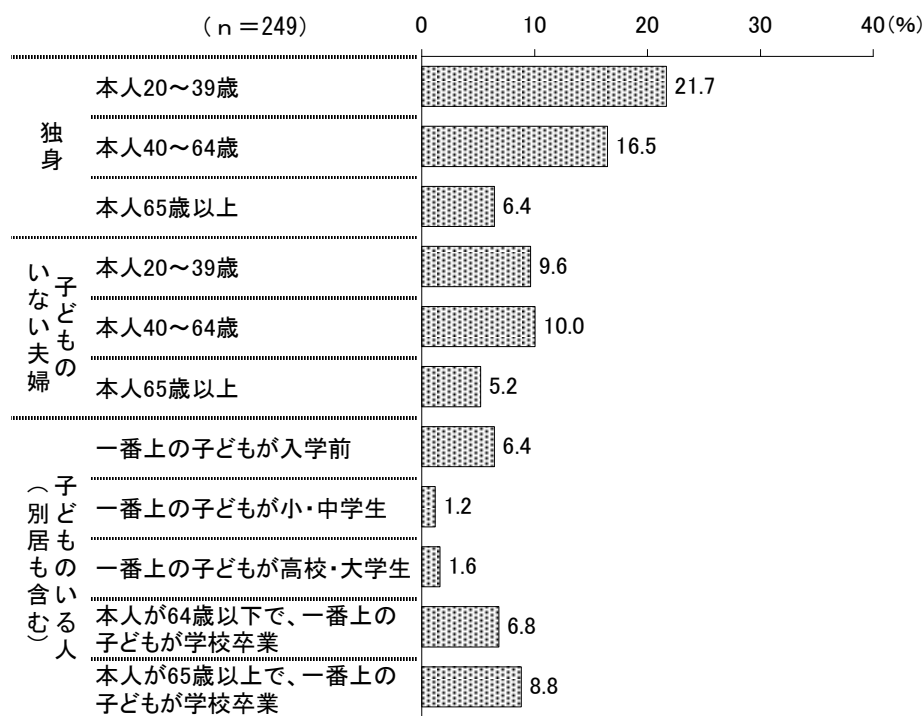
図 11-1-2 参加したことがある地域活動－性／年代別



性別で見ると、ほとんどの項目で女性が男性を上回っており、「PTA活動」は女性（27.0%）が男性（6.8%）より20.2ポイント高く、「学校、児童館などが開いた講座・教室や催し物」は女性（26.9%）が男性（12.7%）より14.2ポイント高くなっている。

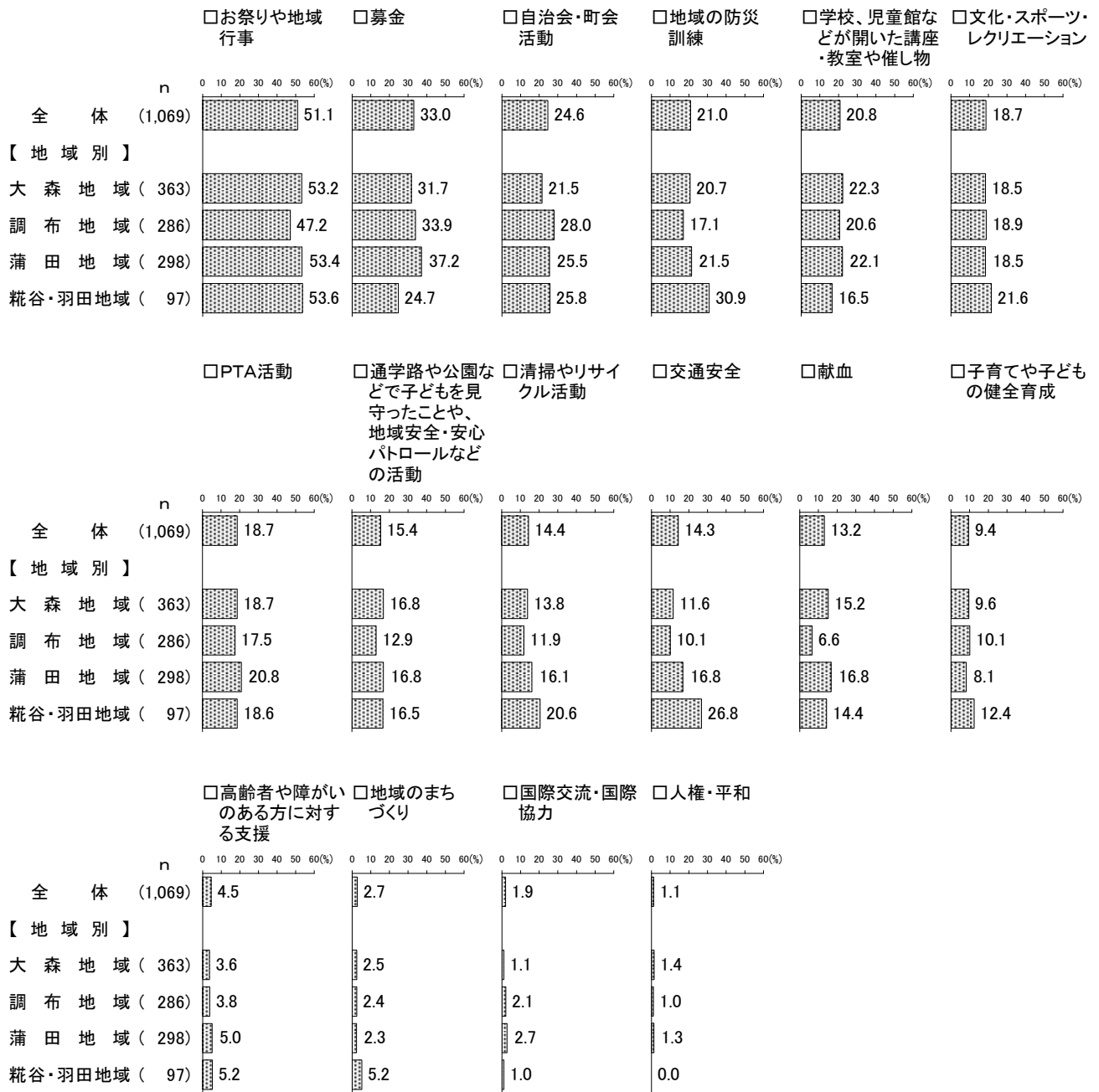
性／年代別で見ると、「お祭りや地域行事」は女性50代（63.7%）で6割を超えて高くなっている。また、「募金」は女性60代（54.3%）で5割半ばとなり、「PTA活動」は女性50代（43.1%）で4割を超えている。（図11-1-2）

図 11-1-3 参加したことがある地域活動－「参加したことがない」と答えた人のライフステージ



区内の地域活動に「参加したことがない」と答えた人（249人）のライフステージをみると、「独身/本人20～39歳」（21.7%）が2割を超えて最も高く、次いで「独身/本人40～64歳」（16.5%）、「子どものいない夫婦/本人40～64歳」（10.0%）などの順になっている。（図11-1-3）

図 11-1-4 参加したことがある地域活動—地域別



地域別でみると、「募金」は蒲田地域（37.2%）で4割近くとなり、「自治会・町会活動」は調布地域（28.0%）で3割近くとなっている。また、「地域の防災訓練」は糀谷・羽田地域（30.9%）で約3割となり、「交通安全」は糀谷・羽田地域（26.8%）で3割近くとなっている。（図11-1-4）