

消防に関する世論調査

令和 4 年

東京消防庁

1. 調査の概要

(1) 調査目的

本調査は、都民の消防行政や防災に対する認識、日頃の防災体制の実態や消防行政に対する意見や要望などを把握し、今後の消防行政施策立案の基礎知識とすることを目的とする。本調査は平成元年より毎年実施しており、今回で34回目となる。

(2) 調査内容

本調査では、以下の項目について調査を行った。

- I 地震に関すること
- II 救急に関すること
- III 防災に関すること
- IV 消防団に関すること
- V 火災予防に関すること
- VI 消防行政に対する要望

(3) 調査方法

調査の概要は以下のとおり。

①標本母集団及び調査対象抽出数

東京都在住（稲城市および島しょ地域を除く）の満18歳以上男女個人とし、抽出数は3,000人とした。

②標本抽出方法

層化二段無作為抽出法とした。

■第1段階：調査地点の抽出

東京都を下表のように12の地域に分け、それぞれの人口（令和4年1月1日現在）に応じ、全250地点（町丁目）を比例配分した。各地域内の調査地点は等間隔抽出法により決定した。調査地点の詳細は「4.資料（2）調査地点一覧」を参照。

■第2段階：調査対象者の抽出

該当する調査地点の区市町村の住民基本台帳から、1地点につき12人を等間隔で抽出した。

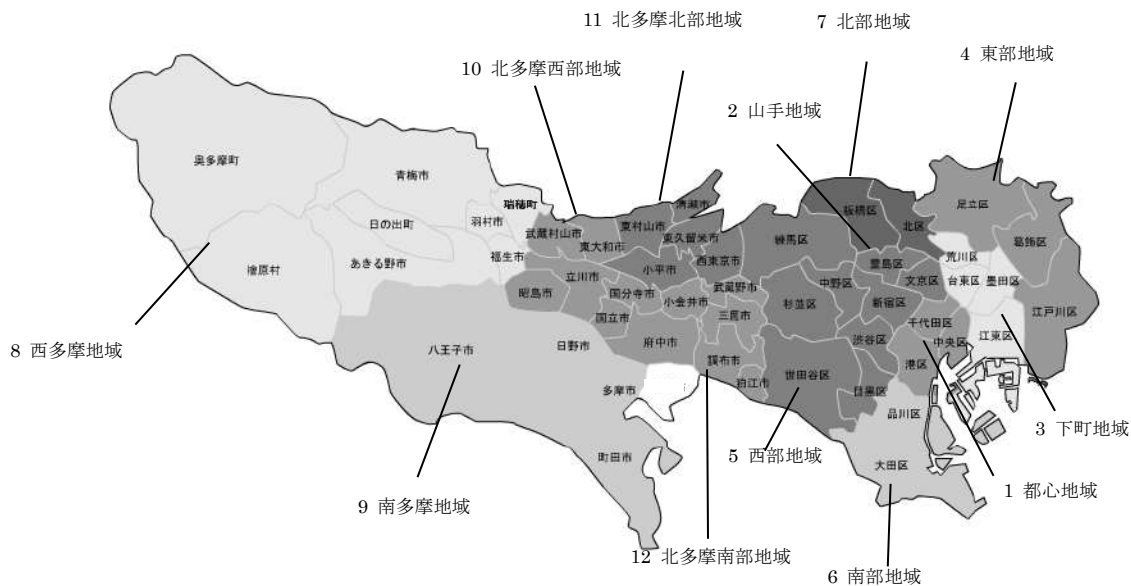
③調査期間等

令和4年9月12日から令和4年9月27日まで

調査票送付

郵送回収及びインターネット回答方式

12 地域	区市町村
①都心地域	千代田区 中央区 港区
②山手地域	新宿区 文京区 渋谷区 豊島区
③下町地域	台東区 墨田区 江東区 荒川区
④東部地域	足立区 葛飾区 江戸川区
⑤西部地域	練馬区 中野区 杉並区 世田谷区 目黒区
⑥南部地域	大田区 品川区
⑦北部地域	板橋区 北区
⑧西多摩地域	青梅市 福生市 あきる野市 羽村市 瑞穂町 日の出町 奥多摩町 檜原村
⑨南多摩地域	八王子市 町田市 日野市 多摩市
⑩北多摩西部地域	立川市 昭島市 国分寺市 国立市 東大和市 武蔵村山市
⑪北多摩北部地域	小平市 東村山市 西東京市 清瀬市 東久留米市
⑫北多摩南部地域	武蔵野市 三鷹市 府中市 調布市 狛江市 小金井市



標本抽出の際の対象地域区分図

※満年齢の扱い（満 18 歳以上）

西暦 2004 年 1 月 1 日（平成 16 年 1 月 1 日）以前の住民基本台帳記載生年月日者を対象とした。

※人口数の扱い

東京都ホームページ「東京都の統計」「住民基本台帳による世帯と人口：住民基本台帳による東京都と世帯と人口 令和 4 年 1 月」を用いた。

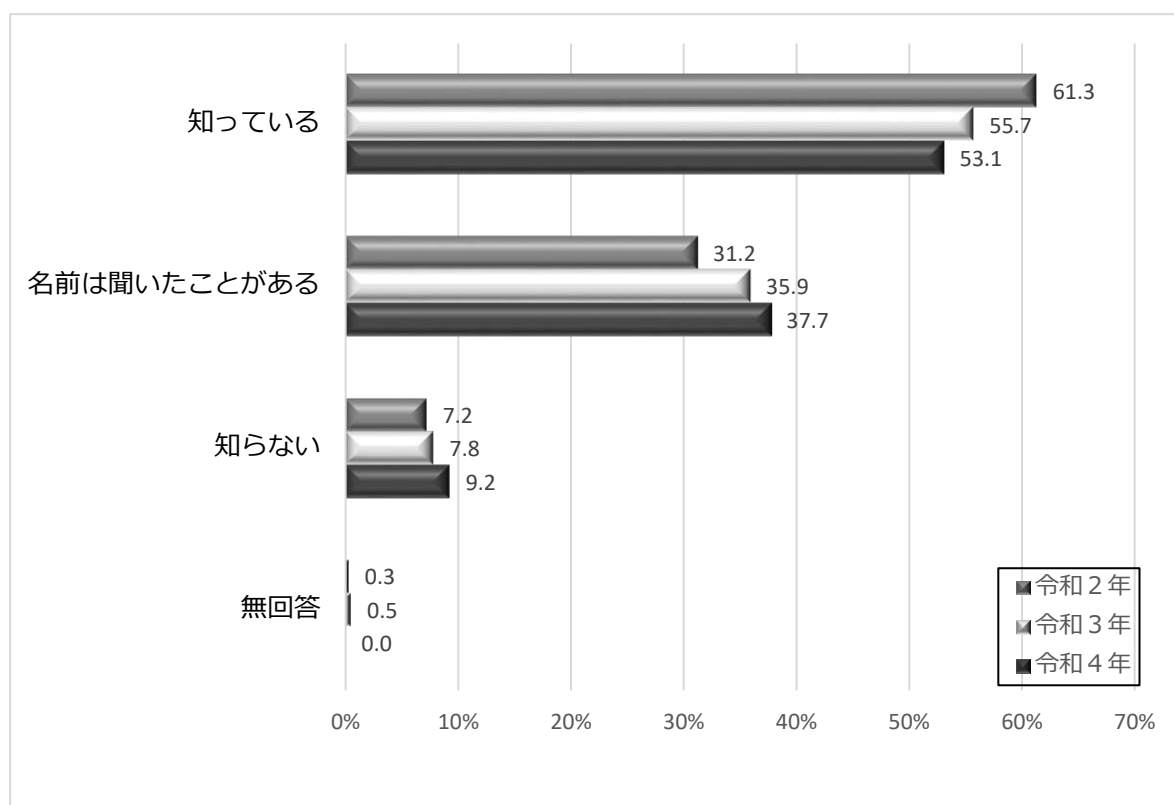
(4) 消防団に関すること

■ 消防団について

Q13 消防団を知っていますか。次の中から1つだけ選んでください。

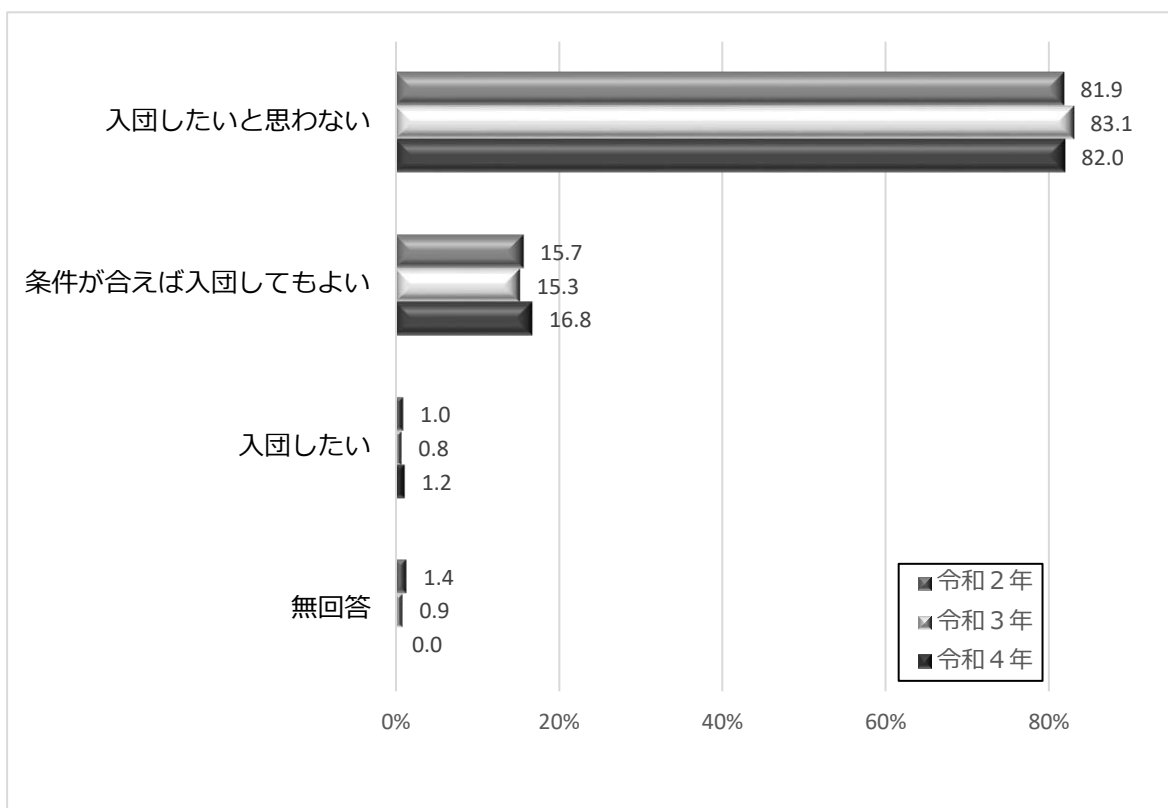
※ 消防団は様々な仕事につきながら「わが街を守る」という使命感のもと、自営業や会社員、主婦や学生などで組織されている消防機関です。

	令和2年 (n=1,784)	令和3年 (n=1,874)	令和4年 (n=1,679)
知っている	61.3	55.7	53.1
名前は聞いたことがある	31.2	35.9	37.7
知らない	7.2	7.8	9.2
無回答	0.3	0.5	0.0



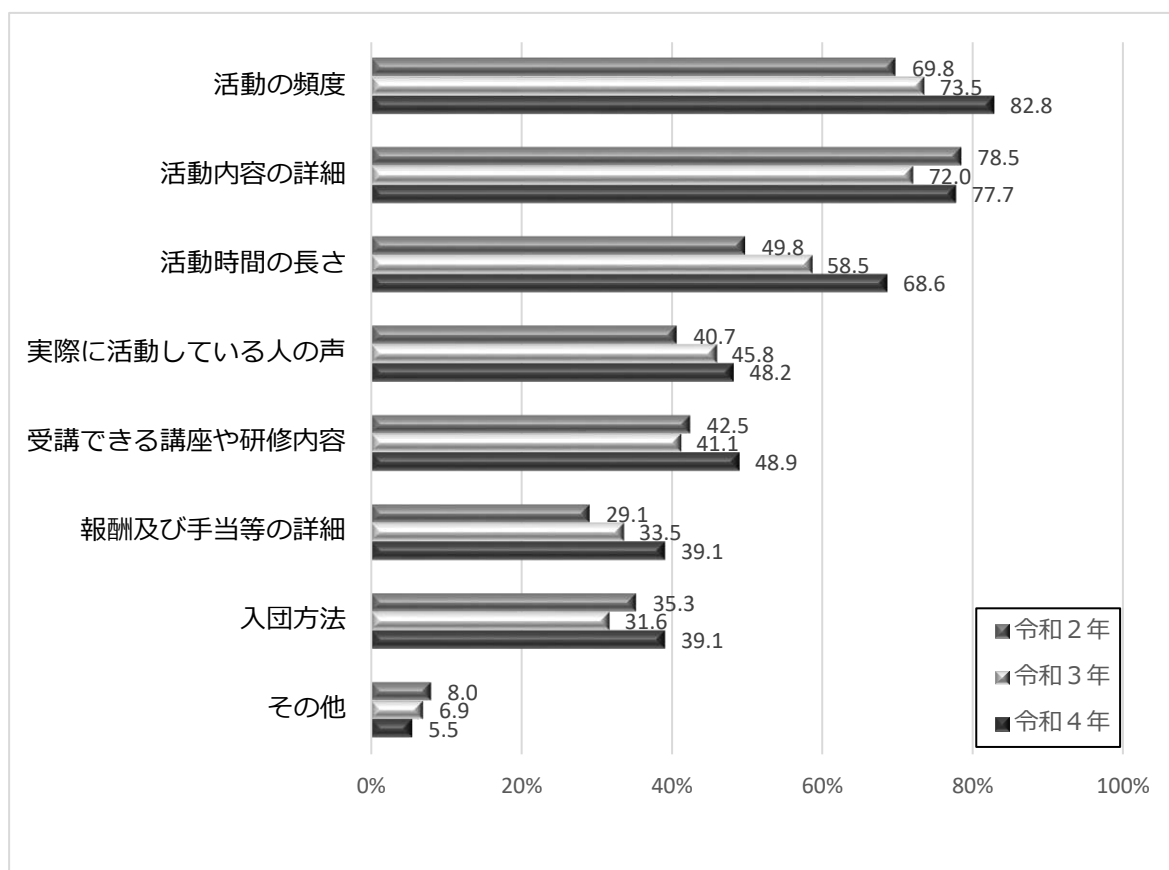
Q14 Q12で「知っている」又は「名前は聞いたことがある」を選んだ方にお聞きします。地域の安全・安心を守るため、あなたは消防団に入団したいと思いますか。次の中から1つだけ選んでください。

	令和2年 (n=1,650)	令和3年 (n=1,717)	令和4年 (n=1,524)
入団したいと思わない	81.9	83.1	82.0
条件が合えば入団してもよい	15.7	15.3	16.8
入団したい	1.0	0.8	1.2
無回答	1.4	0.9	0.0



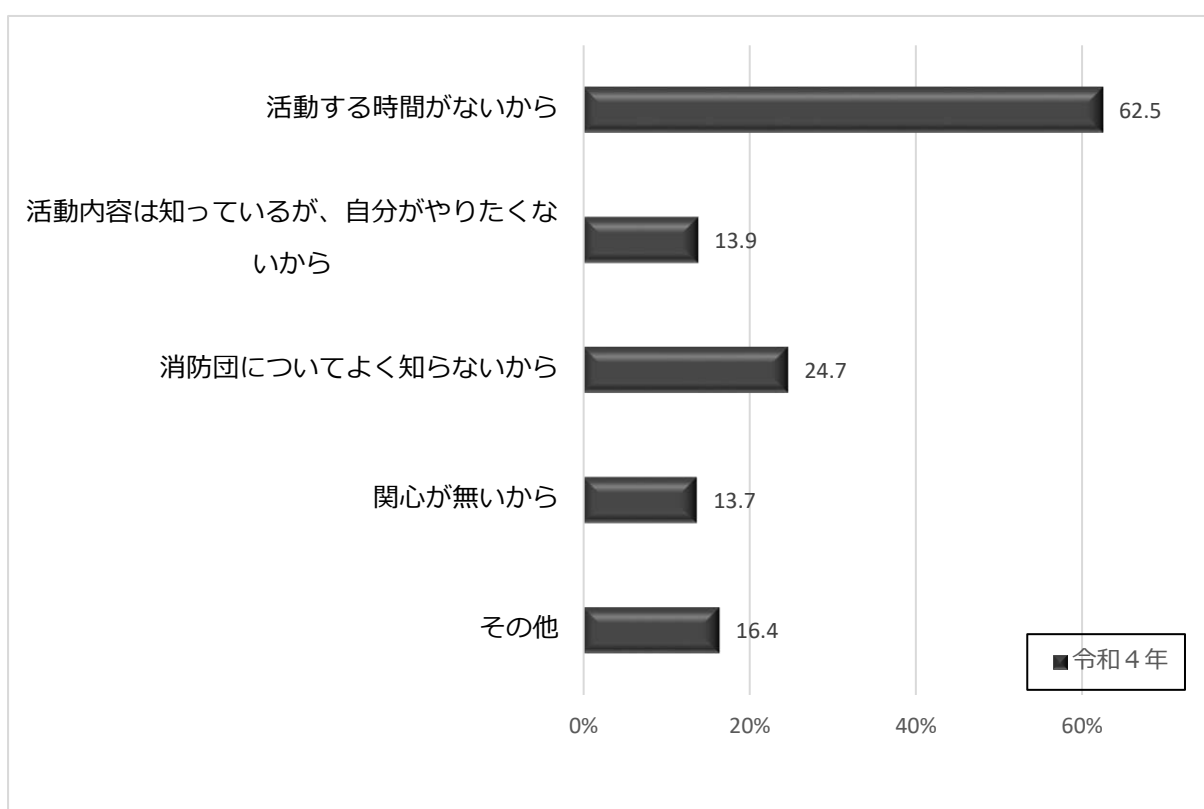
Q15 Q14 で「入団したい」又は「条件が合えば入団してもよい」を選んだ方にお聞きします。あなたが入団を検討するとしたら、消防団について必要な情報は何か。次の中からいくつでも選んでください。(複数回答可)

	令和2年 (n=275)	令和3年 (n=275)	令和4年 (n=274)
活動の頻度	69.8	73.5	82.8
活動内容の詳細	78.5	72.0	77.7
活動時間の長さ	49.8	58.5	68.6
実際に活動している人の声	40.7	45.8	48.2
受講できる講座や研修内容	42.5	41.1	48.9
報酬及び手当等の詳細	29.1	33.5	39.1
入団方法	35.3	31.6	39.1
その他	8.0	6.9	5.5



Q16 Q14 で「入団したいと思わない」を選んだ方にお聞きします。消防団に入団したいと思わない理由を次の中からいくつかでも選んでください。(複数回答可)

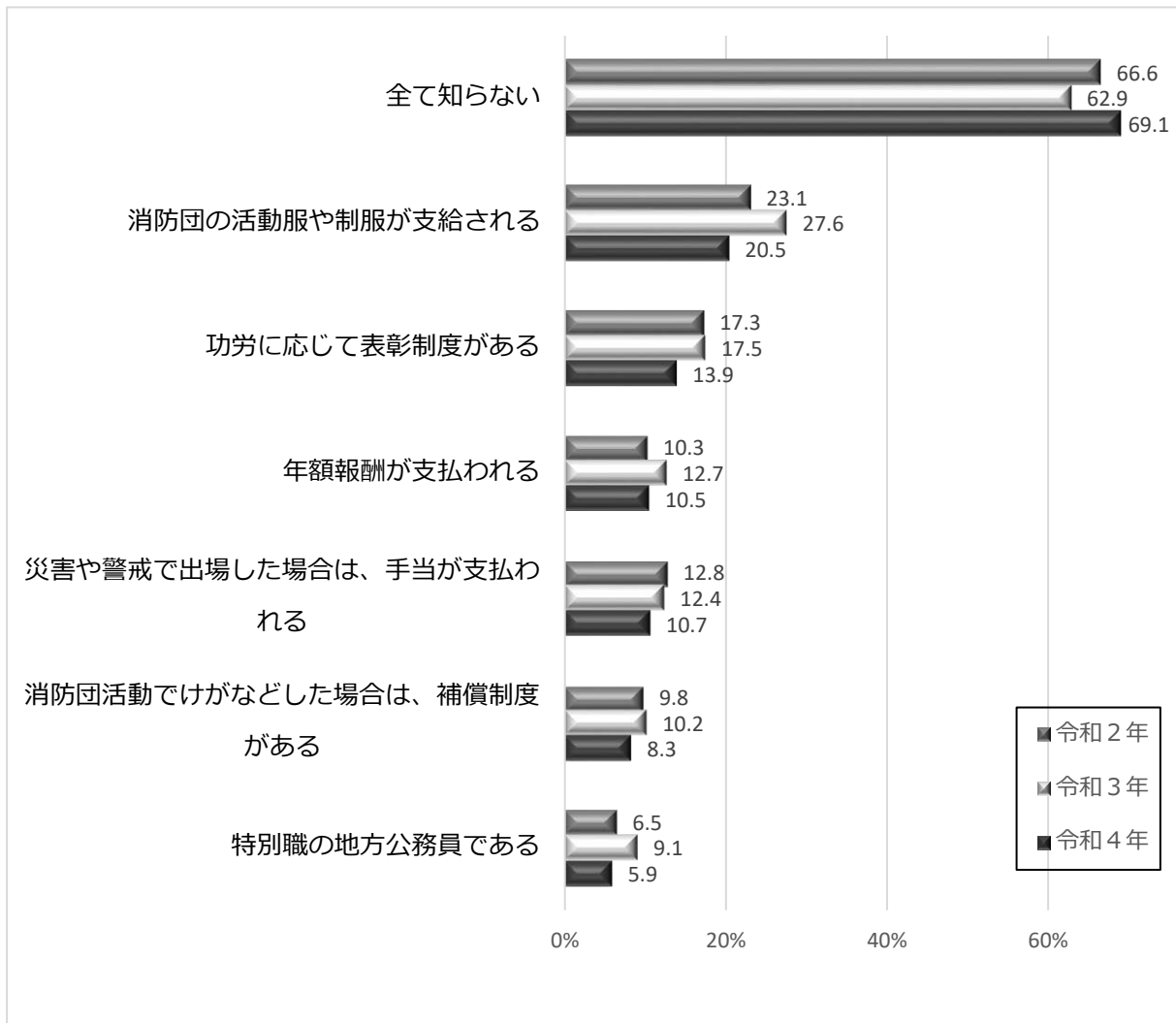
	令和4年 (n=1,249)
活動する時間がないから	62.5
活動内容は知っているが、自分がやりたくないから	13.9
消防団についてよく知らないから	24.7
関心が無いから	13.7
その他	16.4



Q17 次の内容は消防団員の待遇についてです。あなたが知っていることを、次の中からいくつかでも選んでください。(複数回答可)

	令和2年 (n=1,761)	令和3年 (n=275) ※	令和4年 (n=1,520)
全て知らない	66.6	62.9	69.1
消防団の活動服や制服が支給される	23.1	27.6	20.5
功労に応じて表彰制度がある	17.3	17.5	13.9
年額報酬が支払われる	10.3	12.7	10.5
災害や警戒で出場した場合は、手当が支払われる	12.8	12.4	10.7
消防団活動でけがなどした場合は、補償制度がある	9.8	10.2	8.3
特別職の地方公務員である	6.5	9.1	5.9

(※) 令和3年はQ14で「入団したい」または「条件が合えば入団してもよい」を選んだ方に限り回答



3. 調査結果（クロス集計）

各設問において、回答者属性（居住地域・性別・年齢・職業・世帯構成・居住形態・消防との関わり）とのクロス集計をおこなった。また、クロス集計結果について有意差検定（t検定）をおこなった。

■有意差検定（t検定）について

各クロス集計における選択肢の比率と全体比率との有意差を検定した。統計解析に用いられることが多い標準的汎用プログラムを用い検定処理をおこなった。

有意水準は一般的に用いられる5%および1%とした。

検定処理の結果、求めたp値（確率）が0.05より小さい場合、有意水準5%において有意差があると判定でき、同じく、求めたp値（確率）が0.01より小さい場合、有意水準1%において有意差があると判定できる。

次ページ以降のクロス集計表内において、記号を用いて検定の結果を付記した。

△：有意水準5%(p値<0.05)において、全体の比率と比較して大きい値のもの

▽：有意水準5%(p値<0.05)において、全体の比率と比較して小さい値のもの

▲：有意水準1%(p値<0.01)において、全体の比率と比較して大きい値のもの

▼：有意水準1%(p値<0.01)において、全体の比率と比較して小さい値のもの

表内記号なし：有意差なし

この有意差検定（t検定）により、「居住地域」「性別・年齢別」「職業別」「世帯構成別」「居住形態別」「消防との関わり」の分類各項目において、設問の各選択肢への回答割合が有意差があるかないか、全体に比べ高いか低いかを知ることができる。

例えば、次ページの『Q1大地震発生時の行動等について』の、回答2「火の元を確認する」の全体の回答比率25.0%と女性（30代）の回答比率18.1%の関係において、有意水準5%の確率においてこの差は偶然ではない（有意である）と判断できる。

回答5「そのままの状態の様子を見る」の全体の回答比率21.9%と男性（70歳以上）の回答比率40.0%の関係において、有意水準1%の確率においてこの差は偶然ではない（有意である）と判断できる。

(4) 消防団に関すること

Q13 消防団の認知度

		n	1 知っている	2 名前が聞 いたことがあ い	3 知らない	4 無回答
居住地別	都心地域	43	41.9	△53.5	4.7	0.0
	山手地域	130	47.7	37.7	△14.6	0.0
	下町地域	155	52.9	37.4	9.7	0.0
	東部地域	222	53.6	36.0	10.4	0.0
	西部地域	347	▽47.0	△43.2	9.8	0.0
	南部地域	129	58.1	34.1	7.8	0.0
	北部地域	134	46.3	41.8	11.9	0.0
	西多摩地域	53	66.0	28.3	5.7	0.0
	南多摩地域	165	58.8	30.9	10.3	0.0
	北多摩西部地域	74	△66.2	29.7	4.1	0.0
北多摩北部地域	95	46.3	44.2	9.5	0.0	
北多摩南部地域	132	▲64.4	32.6	▽3.0	0.0	
	無回答	-	0.0	0.0	0.0	0.0
性別・年齢別	男性(10代・20代)	97	44.3	44.3	11.3	0.0
	男性(30代)	144	▽43.8	43.8	12.5	0.0
	男性(40代)	160	57.5	33.8	8.8	0.0
	男性(50代)	149	▲72.5	▼23.5	▽4.0	0.0
	男性(60代)	90	▲67.8	27.8	4.4	0.0
	男性(70歳以上)	45	△68.9	24.4	6.7	0.0
	男性小計	685	▲58.1	▽33.7	8.2	0.0
	女性(10代・20代)	155	▼38.7	43.2	▲18.1	0.0
	女性(30代)	221	▼43.9	▲46.2	10.0	0.0
	女性(40代)	276	53.6	38.8	7.6	0.0
	女性(50代)	183	55.2	39.9	▽4.9	0.0
	女性(60代)	88	61.4	30.7	8.0	0.0
	女性(70歳以上)	35	62.9	28.6	8.6	0.0
	女性小計	958	50.3	40.3	9.4	0.0
	無回答	36	▼30.6	44.4	▲25.0	0.0
職業別	自営業主	129	△64.3	31.8	▽3.9	0.0
	家族従業(家業手伝い)	18	38.9	38.9	22.2	0.0
	勤め(フルタイム)	895	52.3	38.3	9.4	0.0
	勤め(パートタイム)	237	55.3	35.9	8.9	0.0
	無職の主婦・主夫	211	53.6	39.8	6.6	0.0
	学生	69	▼34.8	△50.7	14.5	0.0
	その他の無職	85	50.6	36.5	12.9	0.0
	その他	22	68.2	22.7	9.1	0.0
		無回答	13	53.8	15.4	▲30.8
世帯構造別	単身世帯	178	48.3	37.1	△14.6	0.0
	夫婦のみ世帯	289	△59.2	34.6	6.2	0.0
	親(養育者含む)と子のみ世帯	978	52.1	39.0	8.9	0.0
	三世代世帯	120	59.2	36.7	4.2	0.0
	その他の世帯	91	50.5	35.2	14.3	0.0
	無回答	23	▽30.4	43.5	▲26.1	0.0
世帯構成別	未就学の乳幼児	266	50.0	41.4	8.6	0.0
	小学生	273	△59.3	35.9	▽4.8	0.0
	中学生	148	60.1	36.5	▽3.4	0.0
	高校生	143	60.8	35.0	▽4.2	0.0
	大学生・専門学校生等	203	52.7	39.9	7.4	0.0
	65歳以上の方	424	55.7	35.1	9.2	0.0
	病気などで寝たきりの方	10	60.0	20.0	20.0	0.0
	身体の不自由な方	80	60.0	35.0	5.0	0.0
いずれもない	411	52.3	37.7	10.0	0.0	
居住形態別	一戸建て	912	△57.0	35.0	8.0	0.0
	マンション・アパート	705	▼48.1	41.3	10.6	0.0
	社宅・公務員住宅・寮・寄宿舎など	39	59.0	33.3	7.7	0.0
		無回答	23	39.1	43.5	17.4
消防との関わり	救急車を呼ぶため119番通報	724	▲58.0	35.2	▽6.8	0.0
	火災など、災害で119番通報	64	△68.8	29.7	▽1.6	0.0
	仕事で消防署に行ったことがある	242	▲72.7	▼24.0	▼3.3	0.0
	訓練や講習で消防署に行ったことがある	411	▲68.4	▼26.3	▼5.4	0.0
	消防署に郵送やメールで相談したことがある	23	△73.9	26.1	0.0	0.0
	東京消防庁のHPやアプリを活用したことがある	76	▲76.3	▼19.7	3.9	0.0
	特に関わりはない	609	▼41.5	▲45.0	▲13.5	0.0
	その他	73	61.6	32.9	5.5	0.0
全	体	1679	53.1	37.7	9.2	0.0

Q14 消防団への入団意思

		n	1 入団したい	2 条件が合えば入 団してもよい	3 入団したいと思 わない	4 無回答
居住地地域別	都心地域	41	2.4	17.1	80.5	0.0
	山手地域	111	1.8	18.9	79.3	0.0
	下町地域	140	1.4	15.7	82.9	0.0
	東部地域	199	0.5	15.1	84.4	0.0
	西部地域	313	1.0	16.0	83.1	0.0
	南部地域	119	0.8	22.7	76.5	0.0
	北部地域	118	0.8	16.1	83.1	0.0
	西多摩地域	50	0.0	▽6.0	△94.0	0.0
	南多摩地域	148	0.0	△24.3	▽75.7	0.0
	北多摩西部地域	71	2.8	15.5	81.7	0.0
北多摩北部地域	86	▲4.7	16.3	79.1	0.0	
北多摩南部地域	128	0.8	12.5	86.7	0.0	
無回答	-	0.0	0.0	0.0	0.0	
性別・年齢別	男性(10代・20代)	86	0.0	△25.6	74.4	0.0
	男性(30代)	126	2.4	21.4	76.2	0.0
	男性(40代)	146	2.1	△24.7	▼73.3	0.0
	男性(50代)	143	2.1	13.3	84.6	0.0
	男性(60代)	86	1.2	20.9	77.9	0.0
	男性(70歳以上)	42	△4.8	9.5	85.7	0.0
	男性小計	629	1.9	△20.0	▼78.1	0.0
	女性(10代・20代)	127	0.0	15.0	85.0	0.0
	女性(30代)	199	1.5	14.6	83.9	0.0
	女性(40代)	255	0.4	17.3	82.4	0.0
	女性(50代)	174	0.0	12.6	87.4	0.0
	女性(60代)	81	1.2	11.1	87.7	0.0
	女性(70歳以上)	32	3.1	12.5	84.4	0.0
女性小計	868	0.7	14.6	△84.7	0.0	
無回答	27	0.0	11.1	88.9	0.0	
職業別	自営業主	124	△3.2	19.4	77.4	0.0
	家族従業(家業手伝い)	14	0.0	14.3	85.7	0.0
	勤め(フルタイム)	811	1.2	18.4	80.4	0.0
	勤め(パートタイム)	216	0.9	15.7	83.3	0.0
	無職の主婦・主夫	197	0.5	11.7	△87.8	0.0
	学生	59	0.0	20.3	79.7	0.0
	その他の無職	74	1.4	9.5	89.2	0.0
	その他	20	0.0	25.0	75.0	0.0
無回答	9	0.0	0.0	100.0	0.0	
世帯構造別	単身世帯	152	2.0	19.1	78.9	0.0
	夫婦のみ世帯	271	1.1	13.7	85.2	0.0
	親(養育者含む)と子のみ世帯	891	0.9	18.4	80.7	0.0
	三世帯世帯	115	2.6	11.3	86.1	0.0
	その他の世帯	78	1.3	15.4	83.3	0.0
無回答	17	0.0	5.9	94.1	0.0	
世帯構成別	未就学の乳幼児	243	2.5	18.5	79.0	0.0
	小学生	260	1.9	18.5	79.6	0.0
	中学生	143	0.7	18.2	81.1	0.0
	高校生	137	0.7	19.7	79.6	0.0
	大学生・専門学校生等	188	1.1	16.5	82.4	0.0
	65歳以上の方	385	△2.3	14.8	82.9	0.0
	病気などで寝たきりの方	8	0.0	12.5	87.5	0.0
	身体の不自由な方	76	1.3	18.4	80.3	0.0
いずれもない	370	0.3	16.5	83.2	0.0	
居住形態別	一戸建て	839	1.4	15.4	83.2	0.0
	マンション・アパート	630	1.0	19.2	79.8	0.0
	社宅・公務員住宅・寮・寄宿舎など	36	0.0	11.1	88.9	0.0
	無回答	19	0.0	10.5	89.5	0.0
消防との関わり	救急車を呼ぶため119番通報	675	1.3	16.9	81.8	0.0
	火災など、災害で119番通報	63	0.0	22.2	77.8	0.0
	仕事で消防署に行ったことがある	234	2.6	17.5	77.9	0.0
	訓練や講習で消防署に行ったことがある	389	2.1	20.3	▽77.6	0.0
	消防署に郵送やメールで相談したことがある	23	0.0	▲65.2	▼34.8	0.0
	東京消防庁のHPやアプリを活用したことがある	73	▲6.8	24.7	▼68.5	0.0
	特に関わりはない	527	0.4	14.8	84.8	0.0
その他	69	2.9	21.7	75.4	0.0	
全体	1524	1.2	16.8	82.0	0.0	

Q 1 5 消防団の入団検討に必要な情報

		n	1 活動内容の詳細	2 活動の頻度	3 活動時間の長さ	4 実際に活動している人の声	5 報酬及び手当等の詳細	6 入団方法	7 受講できる講座や研修内容	8 その他
居住地別	都心地域	8	100.0	100.0	62.5	50.0	25.0	62.5	50.0	0.0
	山手地域	23	78.3	87.0	60.9	52.2	39.1	34.8	52.2	8.7
	下町地域	24	70.8	83.3	70.8	45.8	37.5	41.7	41.7	12.5
	東部地域	31	71.0	80.6	71.0	51.6	41.9	29.0	38.7	3.2
	西部地域	53	77.4	88.7	66.0	41.5	28.3	39.6	50.9	7.5
	南部地域	28	82.1	78.6	67.9	57.1	△57.1	50.0	60.7	7.1
	北部地域	20	65.0	△100.0	△95.0	55.0	30.0	35.0	50.0	0.0
	西多摩地域	3	66.7	▽33.3	33.3	33.3	33.3	0.0	0.0	0.0
	南多摩地域	36	△91.7	86.1	69.4	58.3	41.7	44.4	50.0	2.8
	北多摩西部地域	13	76.9	69.2	53.8	38.5	23.1	46.2	46.2	7.7
	北多摩北部地域	18	88.9	66.7	50.0	38.9	50.0	22.2	50.0	5.6
北多摩南部地域	17	58.8	70.6	88.2	35.3	52.9	41.2	52.9	0.0	
無回答	-	0.0	0.0	0.0	0.0	0.0	0.0	0.0	0.0	
性別・年齢別	男性(10代・20代)	22	77.3	86.4	77.3	36.4	50.0	27.3	▽27.3	4.5
	男性(30代)	30	70.0	86.7	76.7	63.3	53.3	36.7	40.0	0.0
	男性(40代)	39	▽64.1	84.6	71.8	48.7	38.5	41.0	38.5	5.1
	男性(50代)	22	68.2	77.3	72.7	31.8	27.3	40.9	45.5	4.5
	男性(60代)	19	68.4	73.7	63.2	▽21.1	36.8	42.1	63.2	5.3
	男性(70歳以上)	6	50.0	▼0.0	▼0.0	▽0.0	▽0.0	33.3	33.3	▲33.3
	男性小計	138	▼68.1	▼79.0	▲69.6	▽41.3	△39.9	37.7	41.3	▼5.1
	女性(10代・20代)	19	△100.0	84.2	63.2	52.6	57.9	36.8	47.4	0.0
	女性(30代)	32	84.4	84.4	81.3	53.1	40.6	46.9	56.3	6.3
	女性(40代)	45	80.0	△95.6	68.9	△64.4	40.0	35.6	▲68.9	4.4
	女性(50代)	22	90.9	90.9	59.1	40.9	22.7	40.9	45.5	4.5
	女性(60代)	10	100.0	60.0	60.0	60.0	30.0	50.0	50.0	△20.0
	女性(70歳以上)	5	80.0	80.0	60.0	20.0	0.0	40.0	60.0	20.0
女性小計	133	▲87.2	87.2	68.4	54.1	37.6	40.6	57.1	6.0	
無回答	3	100.0	66.7	33.3	100.0	66.7	33.3	33.3	0.0	
職業別	自営業主	28	77.3	86.4	77.3	36.4	50.0	27.3	▽27.3	4.5
	家族従業(家業手伝い)	2	70.0	86.7	76.7	63.3	53.3	36.7	40.0	0.0
	勤め(フルタイム)	159	75.5	87.4	70.4	50.9	42.1	39.6	45.9	2.5
	勤め(パートタイム)	36	88.9	72.2	58.3	41.7	30.6	33.3	47.2	11.1
	無職の主婦・主夫	24	79.2	91.7	83.3	58.3	33.3	37.5	△70.8	8.3
	学生	12	91.7	75.0	▽41.7	25.0	33.3	25.0	41.7	0.0
	その他の無職	8	75.0	▼37.5	50.0	25.0	37.5	50.0	50.0	△25.0
	その他	5	100.0	80.0	100.0	80.0	40.0	20.0	80.0	0.0
	無回答	0	0.0	0.0	0.0	0.0	0.0	0.0	0.0	0.0
世帯構造別	単身世帯	32	87.5	78.1	68.8	43.8	53.1	34.4	43.8	9.4
	夫婦のみ世帯	40	72.5	72.5	57.5	37.5	35.0	42.5	47.5	5.0
	親(養育者含む)と子のみ世帯	172	79.7	88.4	70.9	54.1	38.4	40.7	52.3	2.9
	三世帯世帯	16	62.5	68.8	68.8	37.5	25.0	18.8	37.5	△18.8
	その他の世帯	13	61.5	76.9	76.9	30.8	46.2	46.2	38.5	15.4
	無回答	1	100.0	△0.0	0.0	0.0	0.0	0.0	0.0	0.0
世帯構成別	未就学の乳幼児	51	72.5	92.2	▲86.3	58.8	45.1	43.1	43.1	7.8
	小学生	53	▽66.0	92.5	75.5	47.2	26.4	35.8	43.4	7.5
	中学生	27	77.8	85.2	66.7	40.7	29.6	33.3	51.9	0.0
	高校生	28	78.6	92.9	82.1	64.3	50.0	42.9	50.0	0.0
	大学生・専門学校生等	33	78.8	84.8	57.6	39.4	45.5	39.4	57.6	0.0
	65歳以上の方	66	72.7	▼66.7	▽54.5	37.9	▽25.8	31.8	45.5	△12.1
	病気などで寝たきりの方	1	100.0	100.0	100.0	100.0	100.0	0.0	100.0	0.0
	身体の不自由な方	15	80.0	80.0	66.7	46.7	26.7	40.0	46.7	▲26.7
	いずれもない	62	83.9	80.6	67.7	51.6	43.5	41.9	50.0	3.2
居住形態別	一戸建て	141	73.0	81.6	70.2	49.6	34.8	38.3	52.5	6.4
	マンション・アパート	127	83.5	85.8	68.5	46.5	43.3	41.7	47.2	4.7
	社宅・公務員住宅・寮・寄宿舎など	4	50.0	50.0	50.0	50.0	75.0	0.0	0.0	0.0
	無回答	2	100.0	50.0	▽0.0	50.0	0.0	0.0	0.0	0.0
	消防との関わり									
救急車を呼ぶため119番通報	123	70.7	87.8	74.8	53.7	35.0	34.1	45.5	5.7	
火災など、災害で119番通報	14	78.6	78.6	50.0	57.1	14.3	50.0	57.1	7.1	
仕事で消防署に行ったことがある	47	▼59.6	85.1	74.5	36.2	29.8	38.3	46.8	2.1	
訓練や講習で消防署に行ったことがある	87	71.3	80.5	64.4	46.0	▼25.3	34.5	43.7	△10.3	
消防署に郵送やメールで相談したことがある	15	73.3	93.3	86.7	33.3	33.3	26.7	53.3	6.7	
東京消防庁のHPやアプリを活用したことがある	23	▽56.5	69.6	73.9	▽26.1	21.7	34.8	56.5	△17.4	
特に関わりはない	80	86.3	80.0	67.5	51.3	△52.5	45.0	51.3	2.5	
その他	17	70.6	76.5	70.6	41.2	35.3	41.2	52.9	▲23.5	
全体	274	77.7	82.8	68.6	48.2	39.1	39.1	48.9	5.5	

Q 1 6 消防団に入団したいと思わない理由

		n	1 が活動する時間 がないから	2 自分でやるが、 知っているが、 くならないから	3 消防団に ついてく 知らない	4 関心が無い から	5 その他
居住地別	都心地域	33	66.7	15.2	27.3	6.1	12.1
	山手地域	88	61.4	17.0	28.4	12.5	19.3
	下町地域	116	59.5	11.2	26.7	14.7	19.8
	東部地域	168	64.9	11.3	19.0	11.3	16.7
	西部地域	260	63.8	15.0	26.2	13.1	15.8
	南部地域	91	67.0	△22.0	27.5	16.5	▽8.8
	北部地域	98	64.3	8.2	28.6	15.3	16.3
	西多摩地域	47	68.1	14.9	17.0	17.0	17.0
	南多摩地域	112	59.8	14.3	24.1	12.5	17.0
	北多摩西部地域	58	70.7	△24.1	22.4	15.5	12.1
	北多摩北部地域	67	55.2	10.4	28.4	19.4	9.0
北多摩南部地域	111	54.1	9.0	20.7	12.6	△25.2	
無回答	-	0.0	0.0	0.0	0.0	0.0	
性別・年齢別	男性(10代・20代)	64	56.3	17.2	26.6	▲37.5	▼3.1
	男性(30代)	95	68.4	12.6	26.3	△22.1	▼6.3
	男性(40代)	107	△72.9	15.0	20.6	10.3	▽9.3
	男性(50代)	121	67.8	12.4	▽16.5	14.0	14.9
	男性(60代)	67	56.7	△22.4	▼10.4	7.5	▲28.4
	男性(70歳以上)	36	▼16.7	5.6	16.7	8.3	▲63.9
	男性小計	490	▼62.2	14.5	▽19.8	16.5	▼15.9
	女性(10代・20代)	108	△72.2	9.3	25.0	19.4	▼3.7
	女性(30代)	167	△71.9	14.4	△31.7	13.2	▼8.4
	女性(40代)	210	△69.5	15.2	△31.0	11.0	▽11.0
	女性(50代)	152	▽53.9	12.5	24.3	▽7.2	▲26.3
	女性(60代)	71	▼39.4	9.9	23.9	7.0	▲42.3
	女性(70歳以上)	27	▼22.2	14.8	18.5	14.8	▲51.9
女性小計	735	▲62.6	13.1	27.8	11.7	▲17.0	
無回答	24	66.7	25.0	29.2	16.7	8.3	
職業別	自営業主	96	69.8	8.3	19.8	14.6	14.6
	家族従業(家業手伝い)	12	66.7	8.3	16.7	0.0	33.3
	勤め(フルタイム)	651	▲71.7	13.1	23.3	13.1	▼11.1
	勤め(パートタイム)	180	▽55.0	16.7	28.3	12.8	17.8
	無職の主婦・主夫	173	▼51.4	13.9	28.3	12.1	▲23.7
	学生	47	59.6	21.3	27.7	▲29.8	6.4
	その他の無職	66	▼18.2	15.2	21.2	16.7	▲51.5
	その他	15	▽33.3	20.0	33.3	6.7	33.3
	無回答	9	66.7	22.2	33.3	22.2	0.0
世帯構造別	単身世帯	120	65.0	13.3	23.3	14.2	12.5
	夫婦のみ世帯	231	▼48.9	16.0	25.5	10.4	▲26.4
	親(養育者含む)と子のみ世帯	718	65.9	14.5	25.5	14.3	▽13.5
	三世代世帯	99	64.6	7.1	22.2	13.1	18.2
	その他の世帯	65	64.6	12.3	18.5	18.5	20.0
	無回答	16	68.8	6.3	25.0	12.5	6.3
	未就学の乳幼児	191	▲77.5	10.5	27.2	10.5	▼5.2
世帯構成別	小学生	207	▲73.9	15.0	23.7	10.6	▽10.6
	中学生	116	56.9	16.4	31.0	14.7	12.1
	高校生	109	67.0	12.8	22.9	13.8	11.0
	大学生・専門学校生等	155	60.6	9.0	27.7	16.1	14.8
	65歳以上の方	319	▼50.5	12.5	20.7	16.0	▲28.5
	病気などで寝たきりの方	7	71.4	14.3	0.0	28.6	14.3
	身体の不自由な方	61	57.4	13.1	26.2	8.2	▲29.5
	いずれもない	308	62.3	16.9	24.4	12.0	16.6
	一戸建て	698	61.3	13.6	22.8	13.3	19.1
居住形態別	マンション・アパート	502	63.1	14.5	27.7	14.3	▽12.5
	社宅・公務員住宅・寮・寄宿舎など	32	75.0	9.4	15.6	9.4	25.0
	無回答	17	70.6	11.8	29.4	17.6	5.9
	消防との関わり	救急車を呼ぶため119番通報	552	64.1	14.1	24.1	11.1
火災など、災害で119番通報		49	67.3	20.4	20.4	4.1	△28.6
仕事で消防署に行ったことがある		187	65.8	15.5	▼11.2	▼5.9	▲24.1
訓練や講習で消防署に行ったことがある		302	67.2	15.9	21.5	10.3	15.2
消防署に郵送やメールで相談したことがある		8	△100.0	25.0	12.5	0.0	0.0
東京消防庁のHPやアプリを活用したことがある		50	74.0	16.0	20.0	6.0	18.0
特に関わりはない		446	59.9	12.6	28.0	▲19.5	▼11.4
その他		52	63.5	11.5	25.0	7.7	△28.8
全体	1249	62.5	13.9	24.7	13.7	16.4	

Q 1 7 消防団員の待遇について知っていること

		n	1 年額報酬が支 払われる	2 は、出場した場 合は、手当が支 払われる	3 表彰制度に 応じて	4 消防団活動 の場合、補償 制	5 消防団の活 動が支	6 特別職の地 方公務員で ある	7 全て知らない	
居住地別	都心地域	41	7.3	7.3	12.2	4.9	19.5	4.9	75.6	
	山手地域	111	9.9	7.2	12.6	9.0	25.2	8.1	63.1	
	下町地域	140	10.0	7.9	12.9	7.1	20.7	7.1	67.1	
	東部地域	199	12.1	△15.6	13.6	8.5	21.6	6.5	70.4	
	西部地域	312	9.3	9.0	13.5	6.4	20.5	4.8	69.9	
	南部地域	119	9.2	5.9	11.8	6.7	17.6	3.4	76.5	
	北部地域	118	8.5	11.0	11.0	9.3	16.1	3.4	75.4	
	西多摩地域	50	△20.0	18.0	16.0	14.0	28.0	8.0	64.0	
	南多摩地域	147	8.8	6.8	10.9	6.8	15.0	4.1	72.1	
	北多摩西部地域	71	△19.7	△18.3	△23.9	9.9	26.8	△12.7	▽56.3	
	北多摩北部地域	85	4.7	9.4	18.8	8.2	21.2	4.7	67.1	
北多摩南部地域	127	13.4	△16.5	17.3	△13.4	20.5	7.9	64.6		
無回答	-	0.0	0.0	0.0	0.0	0.0	0.0	0.0		
性別・年齢別	男性(10代・20代)	86	9.3	14.0	10.5	5.8	15.1	5.8	67.4	
	男性(30代)	125	12.0	13.6	14.4	9.6	20.8	7.2	65.6	
	男性(40代)	146	13.7	12.3	12.3	10.3	19.2	7.5	71.2	
	男性(50代)	142	▲18.3	▲18.3	19.0	9.2	21.1	9.2	63.4	
	男性(60代)	86	12.8	▲23.3	20.9	12.8	27.9	9.3	60.5	
	男性(70歳以上)	42	△21.4	△21.4	▲28.6	▲23.8	31.0	11.9	▽54.8	
	男性小計	627	▲14.2	▲16.3	16.3	△10.5	21.4	△8.1	▽65.2	
	女性(10代・20代)	127	▽3.9	▼2.4	11.0	3.9	19.7	▽0.8	72.4	
	女性(30代)	198	6.6	6.6	10.6	5.6	▼12.1	▽2.5	▲78.8	
	女性(40代)	255	8.6	▼5.5	10.2	5.9	20.0	5.9	72.9	
	女性(50代)	174	10.3	10.3	12.1	6.9	21.8	5.2	66.7	
	女性(60代)	80	6.3	6.3	18.8	13.8	25.0	2.5	68.8	
女性(70歳以上)	32	△21.9	12.5	▲31.3	15.6	▲43.8	△15.6	▼46.9		
女性小計	866	▽8.1	▼6.6	▼12.4	6.8	▼19.9	▽4.3	▲71.6		
無回答	27	3.7	11.1	11.1	3.7	18.5	7.4	77.8		
職業別	自営業主	124	▲17.7	△16.9	14.5	11.3	25.0	8.1	66.1	
	家族従業(家業手伝い)	14	7.1	14.3	21.4	14.3	21.4	7.1	71.4	
	勤め(フルタイム)	809	10.8	10.8	13.2	7.4	18.5	6.2	69.2	
	勤め(パートタイム)	215	9.8	7.9	14.0	7.9	22.3	5.1	68.4	
	無職の主婦・主夫	196	7.1	9.2	13.3	10.2	19.4	3.6	70.9	
	学生	59	▽1.7	5.1	11.9	1.7	22.0	3.4	71.2	
	その他の無職	74	12.2	13.5	21.6	13.5	28.4	9.5	66.2	
	その他	20	△25.0	20.0	25.0	10.0	35.0	10.0	60.0	
	無回答	9	0.0	0.0	0.0	0.0	0.0	0.0	△100.0	
	世帯構造別	単身世帯	152	11.8	11.2	16.4	9.9	16.4	6.6	73.0
夫婦のみ世帯		270	12.2	△14.4	17.8	10.4	25.2	7.4	▽63.0	
親(養育者含む)と子のみ世帯		889	9.4	9.3	12.4	7.6	20.1	5.1	69.6	
三世代世帯		114	13.2	10.5	14.0	7.0	22.8	6.1	68.4	
その他の世帯		78	12.8	14.1	16.7	9.0	16.7	10.3	70.5	
無回答		17	0.0	0.0	0.0	0.0	▽0.0	0.0	▲100.0	
世帯構成別		未就学の乳幼児	242	10.7	9.5	10.7	7.0	16.1	5.0	74.0
		小学生	259	12.7	8.1	11.2	6.6	18.9	7.3	72.6
	中学生	143	8.4	7.7	8.4	4.2	20.3	5.6	69.2	
	高校生	137	10.2	8.0	▽8.0	▽3.6	18.2	4.4	69.3	
	大学生・専門学校生等	187	▽5.9	9.1	10.2	5.3	17.1	4.3	73.8	
	65歳以上の方	384	△13.8	△14.6	▲19.0	10.4	23.4	7.6	▽63.8	
	病気などで寝たきりの方	8	0.0	0.0	12.5	0.0	0.0	0.0	87.5	
	身体の不自由な方	76	△18.4	15.8	21.1	14.5	21.1	6.6	64.5	
	いずれもない	369	8.4	9.5	12.7	8.7	20.9	5.4	70.7	
居住形態別	一戸建て	836	12.2	12.6	15.0	9.2	23.1	6.7	66.4	
	マンション・アパート	629	8.4	8.3	12.1	6.8	▽17.2	5.2	72.2	
	社宅・公務員住宅・寮・寄宿舎など	36	11.1	13.9	25.0	13.9	25.0	2.8	69.4	
	無回答	19	5.3	0.0	10.5	5.3	5.3	0.0	84.2	
	消防との関わり	救急車を呼ぶため119番通報	675	12.7	12.1	13.9	9.0	22.7	7.3	66.2
火災など、災害で119番通報		63	△19.0	▲23.8	17.5	11.1	28.6	11.1	60.3	
仕事で消防署に行ったことがある		234	△14.5	▲18.8	△18.8	△12.0	▲28.6	△9.4	▼59.4	
訓練や講習で消防署に行ったことがある		387	▲14.7	▲15.5	▲19.6	▲12.7	▲31.5	△8.8	▼57.9	
消防署に郵送やメールで相談したことがある		23	8.7	17.4	21.7	4.3	30.4	4.3	60.9	
東京消防庁のHPやアプリを活用したことがある		73	▲30.1	▲30.1	▲34.2	▲27.4	▲41.1	▲19.2	▼45.2	
特に関わりはない		525	▼5.9	▼5.5	▼9.7	▽5.3	▼14.3	▼3.2	▲76.8	
その他		69	15.9	15.9	21.7	▲17.4	26.1	10.1	60.9	
全体	1520	10.5	10.7	13.9	8.3	20.5	5.9	69.1		

東京消防庁

令和4年消防に関する世論調査票

皆様のより安全で安心な暮らしのために、本世論調査の結果を今後の消防行政運営に反映させていきます。是非、あなたのご意見をお聞かせください。

調査にご協力いただいた方には全員に、謝礼（ＱＵＯカード５００円分）を集計完了後にお送りします。

～ 記入上の注意事項 ～

- 1 回答は調査票のあてはまる回答欄に☑又は番号に直接○印をつけてください。（質問は２２問、所要時間は２０分程度※です。）※ 個人差があります。
- 2 質問によって、１つだけ選択していただくものや、複数選択していただくものがあります。質問文中の説明に沿って回答してください。
- 3 「その他」を選ばれた場合は、（ ）内に具体的な内容をご記入ください。
- 4 ご多忙中大変恐縮ですが、９月２７日（火）までにご投函くださいますよう、お願い申し上げます。

※ 本調査票は、郵送回答の他、インターネット回答も可能です。

インターネット回答の場合は、下記アドレスへアクセスしてください。

◆ パソコンからの回答はこちらから

<https://rsch.jp/99acc99c5a931027/login.php>

◆ スマートフォンからの回答は右記ＱＲコードを読み取ってください。

なお、受付画面に下記のパスワードを入力後、回答してください。



パスワード	
-------	--

インターネット回答につきましても、９月２７日（火）までにご回答くださいますようお願い申し上げます。

【問合せ先】 東京消防庁 企画調整部 広報課 都民の声係（担当：赤松）
電話：03-3212-2111 内線：2325 FAX：03-3212-1027

IV 消防団に関すること

消防団※についてお聞きします。

Q13 消防団を知っていますか。次の中から1つだけ選んでください。

- 1 知っている (→Q14へ)
- 2 名前は聞いたことがある (→Q14へ)
- 3 知らない (→Q18へ)



※ 消防団は様々な仕事につきながら「わが街を守る」という使命感のもと、自営業や会社員、主婦や学生などで組織されている消防機関です。

Q14 Q13で1又は2を選んだ方にお聞きします。地域の安全・安心を守るため、あなたは消防団に入団したいと思いますか。次の中から1つだけ選んでください。

- 1 入団したい (→Q15へ)
- 2 条件が合えば入団してもよい (→Q15へ)
- 3 入団したいと思わない (→Q16へ)

Q15 Q14で1又は2を選んだ方にお聞きします。あなたが入団を検討したら、消防団について必要な情報は何か。次の中からいくつでも選んでください。(Q15回答後はQ17へお進みください)

- 1 活動内容の詳細
- 2 活動の頻度
- 3 活動時間の長さ
- 4 実際に活動している人の声
- 5 報酬及び手当等の詳細
- 6 入団方法
- 7 受講できる講座や研修内容
- 8 その他(具体的に)

Q16 Q14で3を選んだ方にお聞きします。消防団に入団したいと思わない理由を次の中からいくつでも選んでください。(Q16回答後はQ17へお進みください)

- 1 活動する時間がないから
- 2 活動内容は知っているが、自分がやりたくないから
- 3 消防団についてよく知らないから
- 4 関心が無いから
- 5 その他(具体的に)

Q17 次の内容は、消防団の待遇についてです。あなたが知っていることを、次の中からいくつでも選んでください。

- 1 年額報酬が支払われる
- 2 災害や警戒で出場した場合は、手当が支払われる
- 3 功労に応じて表彰制度がある
- 4 消防団活動でけがなどした場合は、補償制度がある
- 5 消防団の活動服や制服が支給される
- 6 特別職の地方公務員である
- 7 全て知らない