

व्यवसायको नाम दर्ता गरी व्यापार प्रणालीको फोहोर फ्याँक्रे टिकट लिनुभयो?

कृपया सधैं भर्नुहोस्।

आफूद्वारा उत्सर्जन भएको फोहोरको जिम्मेवारी आफैं लिईं, यो बोक्ने प्रक्रियाको टिकट चोरी रोक्ने क्रममा, जसरी पनि पसल वा कम्पनीको नाम,



○ उचित तरिकाले फ्याँक्रेको लागि यो छोडिएको थियो !

उचित तबरले फोहोर फ्याँक्रेदछु भन्ने सोचे तापनि, वडाद्वारा त्यो फोहोर संकलन गर्न असमर्थ हुन पनि सक्दछ।

प्रमुख वूँदाहरु निम्नानुसार छन्।

- तरल पदार्थ, पाउडर, दानेदार पदार्थहरु मिश्रित छ भने यसलाई संकलन गर्न सकिँदैन।
- अन्य वडा वा क्षेत्रको व्यवसायिक उत्सर्जन वा फोहोर फ्याँक्रे टिकट, मूल्य संशोधनभन्दा अधिको पुराने व्यवसायिक उत्सर्जन उत्सर्जन टिकट टाँसिएको अवस्थामा पनि, फोहोर संकलन गर्न सकिँदैन। ओता वडाबाट जारी गरिएको नयाँ प्रणालीको टिकट खरीद गरी टाँसुहोस्।
- यदि बस्तुको एक छेउ ३० सेन्टीमीटर भन्दा बढी छ भने, यसलाई डम्पिङ क्षेत्रमा लान सकिँदैन। कृपया फोहोर व्यवस्थापन उद्योगबाट अनुमतिको लागि अनुरोध गर्नुहोस्।
- धातुका टुक्राहरु, काम नलाग्ने तैलिय पदार्थहरु आदि, प्लास्टिक उत्पादनहरु • उद्योगधन्दाबाट उत्सर्जित प्लास्टिक फोहोरहरु फोहोरहरु वडामा संकलित गरिने छैन। कृपया औद्योगिक फोहोर प्रशोधन अधिकारीलाई अनुमतिको लागि अनुरोध गर्नुहोस्।

○ फोहोर फ्याँक्रे बखत सावधान हुनुहुन्छ?

- पक्के पनि, स्रोत • दहनशील फोहोर • गैर दहनशील फोहोरबाट छुट्याउने, व्यवसायिक शुल्कको फोहोर फ्याँक्रे टिकट टाँसेर, निर्धारित दिनको बिहान ८ बजेभित्र तोकिएको फोहोरको प्रकार अनुसार फ्याँक्रेहोला।
- कृपया पानी राम्ररी निशारेर मात्र फोहोर फ्याँक्रेहोला। सङ्कलनको क्रममा, फोहोर संकुचित गर्दा, तरल पदार्थ छर्किन सक्दछ।

○ उपयुक्त तबरले फोहोर नफ्याँक्रेको खण्डमा के हुन्छ?

रातीको समय फोहोर फ्याँक्रे, ठूलो परिमाणको फोहोर आदि फ्याँक्रे परेको खण्डमा, फोहोर फ्याँक्रे लाइसेन्सको लागि संज्ञौता संज्ञौता गर्न, प्रकृया थाल्नुहोस्। लाइसेन्स अनुमतिको लागि ओता वडा होमपेजमा गएर बुझ्न सकिन्छ। फोहोर संकलन हुने ठाउँमा राती आउने जीवजन्तु र कागहरुले क्षति पुर्याएर आउने गन्धहरु, धेरै मात्रामा निस्केर घरेलु फोहोरहरु फोहोरहरु संकलन गर्न बाधा पुग्ने भएकोले कृपया यस्तो नगर्नुहोला।
※ एकपटकमा फ्याँक्रे सकिने व्यवसायसंबन्धी फोहोर भनेको ५० किलो ग्रामभन्दा कम हुनुपर्ने भएकोले, ४५ लिटरको थैला भएमा भएमा जम्मा ५ थैलाहरुसम्म हुन सक्नेछन्।

अन्य, प्रश्न • तपाईं कुनै प्रश्न छ भने, कृपया दायौँपट्टि सम्पर्क गर्नुहोस्।



< सम्पर्क >

ओता वडा वातावरण सफाई शाखा

सफाई व्यापारी शाखा अनुमति निर्देशक (JR कामाता स्टेशनबाट पैदल 1 मिनट)

☎ 144-8621

ओता-कू, कामाता 5-13-14 ओता वार्ड कार्यालय मुख्य कार्यालय भवन आठौँ तल्ला टेलिफोन 03-5744-1629

अवैध फोहोर फ्याँक्रे एक

अवैध रूपले फोहोर फ्याँक्रेमा (प्रयत्न सहित), ५ वर्षसम्मको जेल सजाय वा एक हजार मान येन (कर्पोरेसनको मामलामा ३० करोड येन) सम्मको दण्ड वा दुबै भोग्नुपर्दछ।

ओता कूका सबै व्यसायीहरुका निमित्त

~वार्डको फोहोर सङ्कलन • एकाई संसाधनहरु पेश गर्दा~

रेडवा 5 साल (2023) अक्तोबर बाट व्यवसाय संग सम्बन्धित फोहोर फ्याँक्रे टिकटको मूल्य संशोधन संशोधन गरेका छौं। संशोधन अधिको टिकट नोभेम्बर देखि प्रयोग गर्न नसकिने भएकोले कृपया ध्यान दिनु होला।

४ प्रकारका प्रक्रियागत टिकटहरु छन्। प्रयोग गर्न थैलाको क्षमता अनुसार, निर्वहन रकम अनुसार कंटेनरको अवस्था हेरी कृपया खरिद गर्नुहोस्।

【रेडवा ५ साल अक्तोबर बाटको मूल्य】

| किसिम | सेट संख्या | रकम |
|---|-------------------|-----------|
| सानो १० लिटर | १ सेटमा १० वटा | 870 येन |
| मझौला २० लिटर | १ सेटमा १० वटा | 1,740 येन |
| ठूलो ४५ लिटर | १ सेटमा, १० प्रति | 3,910 येन |
| अतिरिक्त ठूलो ७० लिटर (हल्का वजनको फोहोर मात्र) | १ सेटमा ५ प्रति | 3,045 येन |



सफागर्ने गाडि र कर्मचारीको फोटो चित्र र 「令和5年10月改定」 लेखिएको छ।

【रेडवा ५ साल ९ महिनासम्म बिक्रि समाप्त】

प्रयोग समयावधि : रेडवा ५ साल १० महिना ३१ तारिख सम्म

फरक रकम साट्ने (फरक रकम तिर्नेबेला नयाँ टिकेटसंग साट्छौं)

साट्छौं) अहिले साट्दैछौं ~

※ साट्ने र फिर्ता रकमको लागि प्रत्येक सफाई कार्यालय, वार्ड कार्यालय भवनमा रहेको सफाई विभागमा जानुहोस्। कृपया ध्यान दिनुहोस् कि यस्तो कारोबार कम्पिनी स्टोर आदिमा गरिँदैन।



सफाई वाहन दृष्टान्त मात्र "平成29年10月改定 (हेइसेइ २९ साल(ईस्वी संवत् २०१७), अक्तोबरमा संशोधित)" प्रस्तुत गरिएको छ

सबै व्यापारबाट निस्कने फोहोरलाई उचित तरिकाले फोहोर फाल्ने,

अधिकृत डिलरसंग अनुमति लिने नियम छ !

वडाले संकलन गर्ने ठाउँमा फोहोर फालेको छ भने त्यसलाई परिवर्तन गरि अधिकृत डिलरमा परिवर्तन गर्न अनुरोध गर्दछु। अधिकृत डिलरको लागि ओताकुको होमपेजमा पुष्टी गर्न सक्नु हुन्छ।

ओताकुले संकलन, ओसार प्रसार गर्ने फोहोर वा पुनः प्रयोग गर्ने फोहोर, विशेषत घरबाट निस्कने फोहोरलाई जनाउदछ। व्यापारबाट निस्कने फोहोरलाई, घरबाट निस्कने फोहोर संकलन र फाल्ने बेला असर नपर्ने गरि संकलन गर्दछ।

एकलैले गरेको व्यापार, सानो व्यापारिक पसल ईत्यादीको फोहोरलाई ओताकुले बेच्ने फोहोर फ्याँक्रे टिकट किनेर राम्रोसंग राम्रोसंग टाँसेको अवस्थामा मात्र, ओताकुले पुनः प्रयोग गर्ने फोहोर संकलन गर्दछ।

सामाग्रीलाई बुझेर, उपयुक्त फोहोर प्रशोधनमा हामीलाई सहयोग गर्नुहुन अनुरोध गर्दछौं।

ओता स्रोतहरु परिचालन चरित्र

सिबानमामोरुकुन



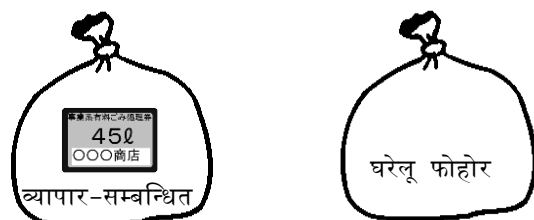
व व्यापार संबन्धि फोहोर उचित तरिकाले फ्याँक्रेको निम्ति

○ "व्यापार-सम्बन्धित फोहोर" भन्नाले?

सामान्य पारिवारिक जीवनमा उत्पन्न "घरेलू फोहोर" बाहेक सबै फोहोर ["व्यापार-सम्बन्धित फोहोर"] हुन् ।
पसल • कार्यालय, व्यापारिक गतिविधि हुने ठाउँ आदिबाट निस्किएका फोहोरहरू पनि अवश्यम्भावीरूपले, कर्मचारीहरूले आराम गर्ने समयमा खाएका लन्च बक्सहरू, क्यानहरू, प्लास्टिक बोतलहरू आदि पनि व्यापार-सम्बन्धित फोहोर हुन् ।
साथै, कल्याण • शिक्षा • सार्वजनिक सेवाहरू प्रदान गर्ने व्यापार संबन्धित चिकित्सा हेरचाह र गैर नाफामुलक संस्थाहरू • धार्मिक संगठन •
विभिन्न संघ संगठनहरू, आवासीय संघहरू, • ईभेन्ट कार्यक्रम जस्ता गतिविधिबाट निस्कने फोहोर पनि व्यापार संबन्धि फोहोर हुन् ।

○ "व्यापार संबन्धित फोहोर" को प्रक्रियाको बारेमा

"व्यापार संबन्धित फोहोर" लाई व्यापार संचालक आफैले जिम्मेवारी पूर्वक उचित तवरले (फोहोर फ्याँक्रे अधिकृत डिलरसम्म) पुर्याउन बाध्यकारी जस्तै छ ।
वार्डको संग्रह अन्तर्गत घरेलू फोहोर पनि समावेश हुनाले, व्यापारिक फोहोर संकलनले घरेलू फोहोर संकलन प्रक्रियामा व्यवधान पर्ने गर्दछ ।
व्यक्तिगत व्यवसाय संचालक • सानो पसलहरू आदिको लागि, वार्डको विभाजन • उत्सर्जनका नियमहरू अनुसार, " व्यापार एकाइ उपलब्ध" खाद्य उत्सर्जन हैंडलिंग टिकट लाई उचित तवरले टाँस गरेमा, वार्डले फोहोर निपटान गर्नेछ ।



○ यदि कार्यालय र निवास सँगै भएको अवस्थामा?

" व्यापार-सम्बन्धित फोहोर" र " घरेलू फोहोर" लाई कृपया छुट्टा छुट्टै झोला (कन्टेनर) मा राखी फ्याँक्रेहोला ।
यदि एउटै झोला (कन्टेनर) मा राखेर फ्याँक्रेमा, हामी त्यसलाई "व्यापार संबन्धित फोहोर" मान्दछौं ।

○ व्यापारमा आधारित फोहोर प्रशोधन टिकटहरूको विक्री कार्यालय कता छ?

"大田区有料ごみ処理券取扱所 (ओओता वार्ड सशुल्क फोहोर फ्याँक्रे टिकट कार्यालय)" को चिन्ह भएको पसल • कन्भिनियन्स स्टोर • सुपरमार्केट • सर-सफाई गर्ने कार्यालयमा खरीद गर्न सक्नुहुन्छ ।

※कामको समयमा • गस्तिरत सर-सफाई कर्मचारीबाट खरीद गर्न सक्नुहुन्न ।

○ कस्तो व्यापार प्रणालीको फोहोर प्रशोधन टिकट टाँसुपर्दछ ?

उपयुक्त क्षमता निर्धारण गर्न कठिन हुने वस्तुहरूको बारेमा, एक प्रतिनिधि वस्तु उल्लेख गरिन्छ ।

- ◆ एउटा डिब्बा (कृपया भित्र रिक्तो छोड्नुहोस्)
प्रति 2 डिब्बाहरू १० लिटर प्रशोधन टिकट लाग्दछ । ३-४ वटालाई २० लिटरको प्रशोधन टिकट लाग्दछ ।
- ◆ फ्लोरोसेन्ट बत्ती
१२० सेन्टिमिटरको ट्युब लाइट ५ वटाको १० लिटर मूल्यको टिकटको प्रयोग हुन्छ । १२० सेन्टिमिटर भन्दा माथिको ट्युब लाइट ओताकुले संकलन गर्न सकिदैन । त्यस सामान बेच्ने पसल वा डिलरसंग सल्लाह लिनुहोस् ।

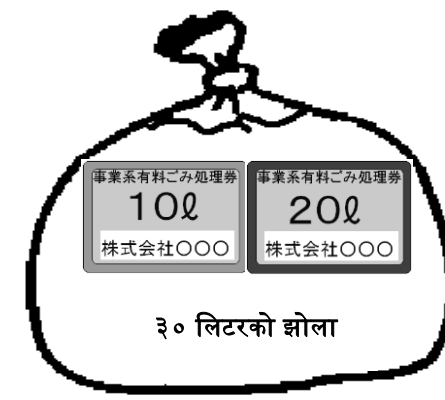
○ व्यापारमा आधारित फोहोर फ्याँक्रे टिकटहरू कसरी छनौट गर्ने • कसरी टाँसे ?

- ▼ थैलामा हालेर फ्याँक्रे, कृपया फोहोरको मात्राभन्दा थैलाको क्षमतासँग मेल खाने प्रोसेसिंग टिकट चयन गर्नुहोस् ।
- ▼ यदि त्यहाँ कुनै थैलाको क्षमतासँग मेल खाने प्रोसेसिंग टिकट नभएको खण्डमा, कृपया दुई वा दुईभन्दाबढी पानाहरू सँगै चयन गर्नुहोस् । ▼ कन्टेनरको साथ फ्याँक्रे, कृपया भित्र रहेको फोहोरको क्षमता अनुसार प्रोसेसिंग टिकट चयन गर्नुहोस् ।
- ▼ अखबार • पत्रिका • गत्ता • कागजका प्याक, छुट्ट्याएर डोरीले बाँधी, कृपया ऊँचाई र पानाहरूको संख्या अनुसार प्रशोधन टिकट चयन गर्नुहोस् ।
- ▼ शीशाको बोतल, डिब्बा, प्लास्टिक बोतल, खानाको ट्रे, प्रत्येक आइटमको लागि थैलामा स्टायरोफोम राखिएको हुन्छ, **कृपया थैलाको क्षमतासँग मेल खाने प्रशोधन टिकट चयन गर्नुहोस् ।**


झोलाको आधा मात्र फोहोर छ भने
⇒ झोलाको क्षमता अनुसार प्रशोधन टिकट चयन



३० लिटरको एक झोला प्रयोग गर्ने मामलामा
⇒ १० लिटर र २० लिटर प्रशोधन टिकट चयन



कृपया कम्पनिको नाम फोहोर प्रशोधन टिकटमा लेख्नुहोस् र सजिलै देख्न सकिने गरी झोलाको माथिल्लो भागमा टाँसुहोला ।



यदि ६० लिटरको कन्टेनर (क्षमता लेखिएको) मा २० लिटर फोहोर राखिएको छ भने
⇒ २० लिटरको प्रशोधन टिकट चयन

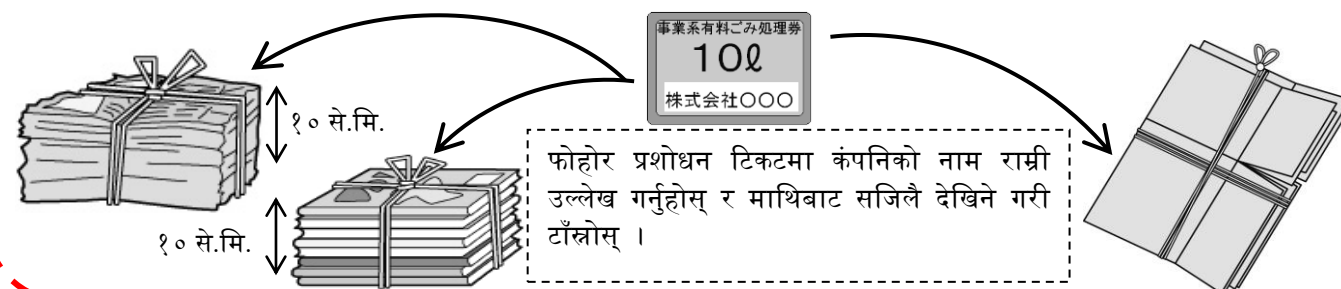
भित्रको फोहोर पत्रिका आदिमा राखेकोसँग फोहोर प्रशोधन टिकटहरूसँग मेल खाने गरी, फोहोरको माथि टाँसेर, फ्याँक्रेहोस् ।
प्रशोधन टिकटको लागि, कृपया सधैं व्यवसायको नाम भर्नुहोस् ।

तर, कन्टेनरमा क्षमताको सूचक नभएमा, फोहोरको परिमाण यकिन गर्न कठिन
• कन्टेनरको आधाभन्दा बढी भरेको बेला → कन्टेनरको क्षमता अनुरूप प्रशोधन टिकटको चयन
• कन्टेनरको आधाभन्दा कम भएमा → कन्टेनरको आधा क्षमताको प्रशोधन टिकट चयन गर्नुोस् ।

○ अखबार (४-गुना, A4 आकार), पत्रिका, कागजको प्याक ○ गत्ता

⇒ १० से.मि. उचाइको संदर्भमा
१० लिटरको प्रशोधन टिकट छान्नुस् ।

⇒ सुन्तला बक्सको आकारको आधारमा प्रत्येक
२ प्रतिको लागि १० लिटरको प्रशोधन टिकट छान्नुस् ।



फोहोर प्रशोधन टिकटमा कम्पनिको नाम राम्ररी उल्लेख गर्नुहोस् र माथिबाट सजिलै देखिने गरी टाँसोस् ।