


Dùng cho
gia đình

Cách phân loại / cách vứt rác tái chế và rác

Hãy vứt rác tại nơi thu gom (Shusekijo) muộn nhất là **8 giờ sáng vào ngày thu gom**.
Không vứt rác vào những ngày không phải ngày thu gom hoặc vào ban đêm.



Phương pháp xử lý pin sạc nhỏ
(pin lithium-ion, v.v.) xem trang 3

Nhựa Tuần 1 lần Thứ <input type="text"/>	Rác tái chế Tuần 1 lần Thứ <input type="text"/>
Rác cháy được Tuần 2 lần Thứ <input type="text"/>	Rác không cháy Tháng 2 lần Lần thứ <input type="text"/> Trong tháng đó Thứ <input type="text"/>
Rác cỡ lớn Trung tâm tiếp nhận rác cỡ lớn Ota-ku ☎ 0570-037-530	
 Chế độ đăng ký trước (mất phí)	

Đến trang 8 để biết thông tin liên lạc

Ứng dụng phân loại rác của Ota-ku

Khi không biết ngày thu gom và cách đổ rác tái chế và rác, hãy kiểm tra tại đây! ⇒ ⇒ ⇒ ⇒
 Bạn cũng có thể tải ứng dụng bằng cách tìm kiếm "大田区ごみ分別" (phân loại rác ở Ota-ku)
 trên "App Store" hoặc "Google Play".

(Ngôn ngữ hỗ trợ: Tiếng Anh, Tiếng Trung, Tiếng Hàn, Tiếng Tagalog, Tiếng Nepal, Tiếng Việt)



Tải xuống từ
App Store



Hãy lấy xuống
từ Google Play

Đối với các loại rác từ ① đến ④, hãy vứt ở nơi thu gom (Shusekijo) mà bạn sử dụng **muộn nhất là 8 giờ sáng** vào ngày thu gom.

① Nhựa

Dấu hiệu là nhãn nhận biết!

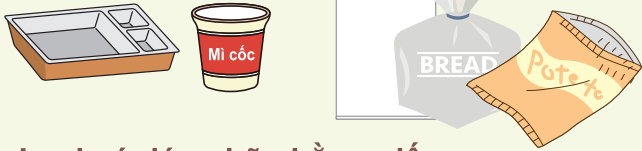
*Đối với sản phẩm dù không có dấu hiệu nhựa nhưng được làm hoàn toàn bằng nhựa thì vẫn thu gom.

Hãy vứt những gì chỉ được làm hoàn toàn bằng nhựa!
 Hãy vứt rác nhựa sạch nhất có thể!
 Hãy loại bỏ mảnh vụn thức ăn v.v.

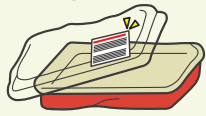


Trang chủ

Đồ đựng bằng nhựa như Các loại túi hộp cơm, ly mì cốc v.v.



Loại có dán nhãn bằng giấy

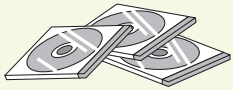


Nếu có thể dễ dàng gỡ thì hãy gỡ ra.
 Nếu không thể gỡ ra, hãy để nguyên vứt như là "rác nhựa"

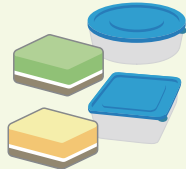
Chất chống va đập

Đồ dùng nhà bếp

Đĩa CD/DVD, hộp đựng đĩa CD/DVD




Hãy cắt miếng khoảng 30cm



Chú ý

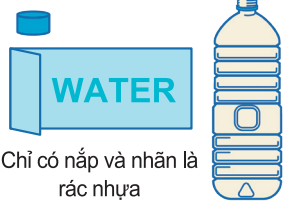
Thùng xốp, khay đựng thức ăn



Nhựa, không phải rác tái chế

Chú ý

Nắp và nhãn chai PET đựng đồ uống



Chỉ có nắp và nhãn là rác nhựa

Hộp đựng là Rác tái chế

Những vật không thể thu gom như là rác nhựa (ví dụ)

Những vật được làm một phần bằng vật liệu khác ngoài nhựa

Dao rọc giấy

Kẹp quần áo

Quạt cầm tay

Bút bi

Những vật có nhiều bộ phận kim loại/đồ vật chạy bằng pin

Rác không cháy

Các vật khác ngoài các thứ trên (bao gồm những thứ có một lượng nhỏ kim loại)

Rác cháy được

② 7 danh mục rác tái chế

Bởi vì cơ sở xử lý và phương pháp xử lý khác nhau tùy thuộc vào danh mục, cho nên thời gian thu gom và phương tiện thu gom khác nhau tùy theo danh mục.

Chia thành 4 loại và buộc lại bằng dây. Không dùng băng dính.

① Báo và tờ rơi

Cả tờ rơi kẹp vào cũng thu gom cùng



② Tạp chí và giấy lộn

Sách / tờ rơi / giấy gói / hộp giấy / hộp giấy đựng trứng, v.v. cũng được chấp nhận



③ Vỏ hộp giấy

Tráng đi và rọc ra



④ Thùng các-tông

Phiếu, băng dính và kim loại thì tháo ra



Hãy phân loại theo từng danh mục và cho vào túi nhìn thấy bên trong.

⑤ Chai, lọ đựng đồ ăn

Nắp thì tùy theo chất liệu

Rác cháy được

Rác không cháy



⑥ Lon thực phẩm

Thu gom cả lon bánh kẹo hay táo biển.

Nắp cũng vứt cùng rác tái chế



⑦ Chai PET đựng đồ uống

Đập dẹp

Chú ý

Nắp và nhãn
 Nhựa



WATER



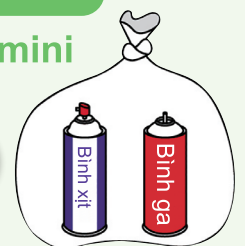
*Hãy rửa sạch rác thuộc ⑤, ⑥ và ⑦ bằng nước trước khi vứt.

Rác tái chế

Lon bình xịt / bình ga mini

Đùng hết ruột, cho vào túi riêng nhìn thấy bên trong

Ngày "rác tái chế"



Rác thuộc ①, ③ và ④ phải được vứt trong "đồ đựng có nắp 90ℓ trở xuống" hoặc "túi nhựa trong suốt hoặc bán trong suốt, bền, chống nước".

③ Rác cháy được

Rác tươi
(làm ráo nước)



Quần áo



Nhựa bẩn

Hãy không vứt những loại nhựa không thể rửa sạch vết bẩn bằng nước vào ngày thu gom rác nhựa

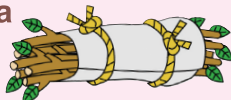


Sản phẩm cao su



Lượng ít cành lá của cây trồng

(Cắt thành khoảng 50cm, bỏ lại bằng dây)



*Cành to dưới 10cm

Giấy không thể tái chế




Sản phẩm da



Tã giấy

(Loại đồ bẩn ra và buộc kín miệng túi)



Dầu ăn đã dùng và bỏ đi

(Cho thấm vào giấy hay vải hoặc làm cứng lại bằng thuốc đông)



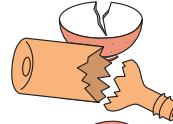
Đề nghị / chú ý

- Hãy làm ráo nước rác tươi trước khi vứt. Và bọc bằng giấy báo hay tờ rơi, v.v. và vứt, cũng là biện pháp với quạ.
- Đồ nhọn như xiên tre, v.v. thì hãy bọc lại bằng giấy, v.v. và vứt.

④ Rác không cháy

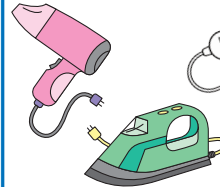
Hãy phân loại rác không cháy thành các loại sau để vứt.

Đồ thủy tinh, sản phẩm đồ điện gia dụng loại nhỏ, đồ vật bằng kim loại, v.v.



Hiện thị "危険" (nguy hiểm)

- 10 danh mục đồ điện gia dụng loại nhỏ như điện thoại di động, máy ảnh kỹ thuật số, v.v. cũng được thu gom tại các cơ sở của quận. (Xem trang 5)



Chai lọ đã bán do dầu, v.v.



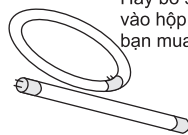
Các chất lỏng như mỹ phẩm v.v... thì cho thấm vào giấy hay vải rồi cho vào rác cháy được



Lon đã bán do dầu, v.v.

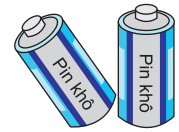


Bóng đèn, đèn huỳnh quang



Hãy bỏ sản phẩm vào hộp đựng khi bạn mua rồi vứt.

Pin khô




Bật lửa



*Hãy dùng hết bên trong.

Ô



Đề nghị / chú ý

- Những đồ nhọn sắc như thủy tinh, kim, dao kéo, v.v. thì bao bằng đồ đựng hay giấy chắc, v.v. và hiển thị "危険" (nguy hiểm).


Pin sạc nhỏ

(Pin lithium-ion, pin niken hydride kim loại, pin niken-cadmium, v.v.)

(ví dụ)



Pin di động



Bộ pin cho thiết bị máy tính bảng, v.v.



Pin niken-cadmium



Pin niken hydride kim loại



Pin lithium-ion

◆Việc thu gom được thực hiện bởi các cửa hàng bán sản phẩm và các cửa hàng hợp tác thu gom JBRC (tổ chức pháp nhân thông thường).

Trong năm 2026 dự kiến sẽ thiết đặt thùng thu gom tại một số cơ sở của quận. Hãy kiểm tra thông tin mới nhất trên trang chủ của quận.

Địa chỉ trang chủ của quận <https://www.city.ota.tokyo.jp/seikatsu/gomi/shigentogomi/kogata.html>



JBRC (tổ chức pháp nhân thông thường)

☎03-6403-5673
(Thứ Hai đến Thứ Sáu (trừ ngày lễ) 9:00 sáng đến 5:00 chiều)

Chung có thể gây ra sự cố bốc khói hoặc cháy nổ. Không thái bỏ tại các nơi thu gom (Shusekijo).

- *Trong các trường hợp sau thì hãy hỏi Ban xúc tiến giảm lượng rác hoặc Văn phòng vệ sinh
- Trường hợp JBRC không thể thu gom
- Trường hợp pin sạc nhỏ bị hỏng hoặc hỏng

Nơi đăng ký: Trung tâm tiếp nhận rác cỡ lớn Ota-ku ☎ 0570-037-530

Giờ tiếp nhận: 8 giờ sáng ~ 7 giờ tối (trừ ngày 29/12 ~ 3/1 và một số ngày kiểm tra bảo trì trong năm)



- Đối tượng là đồ nội thất, giường ngủ, các thiết bị điện, v.v. dùng cho gia đình mà chiều dài của một bên là **30 cm trở lên**.
- Không thể đăng ký được cho máy điều hòa, TV, tủ lạnh (tủ đông), máy giặt, máy sấy quần áo và máy tính cá nhân.
- Hãy đăng ký qua điện thoại (tiếng Nhật, tiếng Anh, tiếng Trung, tiếng Hàn Quốc, tiếng Bồ Đào Nha, tiếng Tây Ban Nha, tiếng Thái, tiếng Việt) hoặc qua Internet (tiếng Nhật, tiếng Anh, tiếng Trung, tiếng Hàn Quốc).
- Ngày thu và lệ phí sẽ được hướng dẫn khi đăng ký.
- Hãy mua vé xử lý rác cỡ lớn mất phí của Ota-ku tại các siêu thị hay cửa hàng tiện lợi.
- Hãy ghi ngày thu gom / họ tên hoặc số tiếp nhận vào vé xử lý rác cỡ lớn mất phí.
- Hãy đưa ra nơi quy định khi đặt trước, muộn nhất là 8 giờ sáng ngày thu gom.
- Ngoài ra còn có chế độ tự mang rác cỡ lớn đến nơi (chỉ đăng ký qua điện thoại).

Hãy dán vé xử lý rác cỡ lớn mất phí.


Vé xử lý rác cỡ lớn mất phí (là loại bóc dán)



Vé A 1 tờ 200 yên



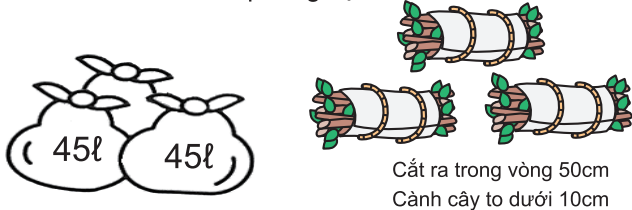
Vé B 1 tờ 300 yên



Tiếp nhận trực tuyến 24 giờ (trừ ngày kiểm tra bảo trì)

Trường hợp vứt lượng nhiều rác 1 lần (rác tạm thời)

- Lượng rác có thể thải bỏ một lần ở nơi thu gom là trong 3 túi rác 45l (bó cây trồng thì trong 3 bó).
- 4 túi trở lên thì mất phí.
- Nơi xin tư vấn: Văn phòng vệ sinh



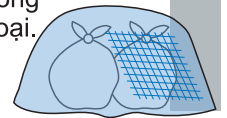
Cắt ra trong vòng 50cm
Cành cây to dưới 10cm

Xác chết động vật (thú cưng)

- Chỉ giới hạn xác chết của chó, mèo, v.v. nuôi dưới 25 kg, thì nhận và mất phí (3.100 yên/con).
- Nơi đăng ký: Văn phòng vệ sinh

Cho mượn lưới dùng để chống chim

- Chúng tôi cho mượn lưới dùng để chống chim để phòng chống quạ, v.v. phá hoại.
- Chi tiết xin vui lòng hỏi lên văn phòng vệ sinh trực thuộc.



Đồ có hại, đồ có tính dẫn lửa, đồ nguy hiểm, đồ có phát ra mùi hôi mạnh

Dầu mỡ (xăng / dầu nhẹ / dầu hỏa / sơn thinner / dầu động cơ / sơn, v.v.), bình ga (ga propan / oxy, v.v.), chất thải quản lý đặc biệt thông thường (các bộ phận PCB / chất thải lây nhiễm, v.v.), pháo hoa / diêm / pin, chất độc và kích độc, các chất có hại khác, v.v.

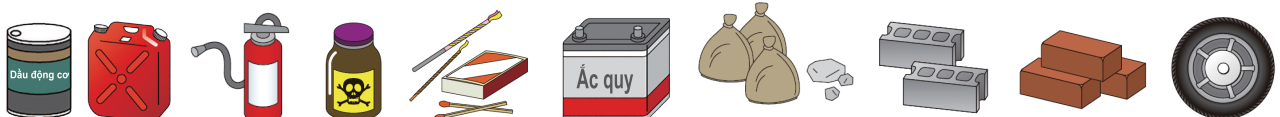
Những đồ khác mà không thu gom được ở Quận

Đất, cát, đá, tro, khối bê tông, gạch, đàn piano, két tiền chống cháy, lốp xe, xe máy, ô tô, đồ dạng chất lỏng khác, v.v.

*Xử lý bình chữa cháy thì hãy hỏi công ty cổ phần Trung tâm xúc tiến tái chế bình chữa cháy (☎03-5829-6773).

Hãy hỏi nhà sản xuất hay cửa hàng bán để được tư vấn.

Khi có không rõ về nhà sản xuất hoặc cửa hàng bán thì hãy hỏi văn phòng vệ sinh hoặc Ban xúc tiến giảm lượng rác.



Máy điều hòa / TV / tủ lạnh / tủ đông / máy giặt / máy sấy quần áo

Nơi yêu cầu nhận lại	Chi phí thu gom vận chuyển	Ước tính chi phí tái chế
① Cửa hàng bán nơi đã mua sản phẩm, hoặc cửa hàng bán nơi sẽ mua đổi	Tùy theo cửa hàng bán mà khác nhau	Máy điều hòa 550 yên ~ TV nhỏ (15 inch trở xuống) 1.320 yên ~
② Nếu không phải là cửa hàng nhận lại mà yêu cầu thu gom Trung tâm tiếp nhận tái chế đồ điện gia dụng 0570-087-200 (Thứ 2~ 6 9 giờ sáng ~ 5 giờ chiều)	Chi phí cơ bản là khoảng 3.500 ~ 4.000 yên	TV lớn (16 inch trở lên) 2.420 yên ~ Tủ lạnh / tủ đông nhỏ (170ℓ trở xuống) 3.740 yên ~ Tủ lạnh / tủ đông lớn (171ℓ trở lên) 4.730 yên ~ Máy giặt / máy sấy quần áo 2.530 yên ~
③ Nếu tự mình mang đến (Hãy hỏi đến nơi dưới đây)	Miễn phí	Chú ý / Chi phí khác nhau tùy vào danh mục hay nhà sản xuất, v.v.

Vui lòng thực hiện trước chuyển khoản chi phí tái chế tại bưu điện (cần lệ phí chuyển khoản riêng), và mang theo "vé tái chế có dán giấy chứng nhận thanh toán". (Vé tái chế đồ điện gia dụng có sẵn tại các bưu điện.) Lưu ý rằng, vào thứ 7, nghiệp vụ chuyển khoản chi phí tái chế đồ điện gia dụng không được thực hiện.

Nơi giao nhận lại được chỉ định trong Ota-ku	Địa chỉ	Điện thoại	Giờ làm việc
Công ty cổ phần Loginet Japan Đông Nhật Bản	Keihinjima 3-3-12	03-5755-9400	Thứ 2-6 (trừ ngày lễ, obon, nghỉ Tết), Thứ 7 (ngày lễ không cố định) 9 giờ sáng ~ 12 giờ trưa, 1 giờ chiều ~ 5 giờ chiều Tiếp nhận từ 9 giờ sáng ~ 11 giờ 30 sáng, 1 giờ chiều ~ 4 giờ 30 chiều
Công ty cổ phần Vận tải hàng hóa tỉnh Okayama, chi nhánh Keihin (Tòa số 10 Keihin Truck Terminal)	Heiwajima 2-1-1	03-3762-8261	Thứ 2-7 (trừ ngày lễ, obon, nghỉ Tết), Thứ 7 (ngày lễ không cố định) 9 giờ sáng ~ 12 giờ trưa, 1 giờ chiều ~ 5 giờ chiều (thứ 7 đến 12 giờ trưa) Tiếp nhận từ 9 giờ ~ 11 giờ 30, 1 giờ chiều ~ 4 giờ 30 chiều (Thứ 7 từ 9 giờ sáng ~ 11 giờ 30 sáng)

- Không cần liên hệ trước hoặc đăng ký. • Theo Pháp luật, nhà sản xuất, v.v. có nghĩa vụ tái chế.
- Nếu bạn có bất kỳ thắc mắc nào về phí tái chế, v.v., hãy hỏi Trung tâm về tái chế đồ điện gia dụng (☎0120-319640).
Trang chủ ▶▶▶ <https://www.rkc.aeha.or.jp/>



Máy tính cá nhân dùng cho gia đình mà không cần nữa thì sẽ được tái sử dụng như rác tái chế (Quận không thu gom được)

Nhà sản xuất máy tính cá nhân sẽ thu gom và tái chế. Hãy đăng ký thu gom tại quầy tiếp nhận của nhà sản xuất máy tính cá nhân được hủy bỏ. (Cũng có thể đăng ký từ trang chủ)



Thiết bị đối tượng:
Máy tính để bàn
Máy tính xách tay
Màn hình CRT
Máy tính cá nhân tích hợp màn hình CRT
Màn hình tinh thể lỏng
Máy tính cá nhân tích hợp màn hình tinh thể lỏng

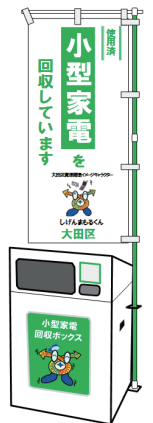
- Máy tính cá nhân thì hãy đăng ký với nhà sản xuất.
- Nếu có nhãn dán tái chế PC thì miễn phí.
- Đối với PC tự chế / nhà sản xuất phá sản, thì vui lòng liên hệ với Hiệp hội xúc tiến 3R.

Hiệp hội xúc tiến 3R máy tính cá nhân
☎03-5282-7685

[Thứ 2-6 (trừ ngày lễ, obon, nghỉ Tết), 10 giờ sáng ~ 5 giờ chiều]

◆ Danh mục thu gom (10 danh mục)

Điện thoại di động Thiết bị máy tính bảng 	Máy nghe nhạc di động 	Thiết bị game di động 	Máy ảnh kỹ thuật số 	Máy quay video cầm tay
Hệ thống định vị ô tô di động 	Kim từ điện 	Máy tính toán để bàn 	Bộ đổi nguồn AC 	Bộ nhớ USB



◆ Nơi thiết đặt thùng thu gom (42 nơi)

- Văn phòng Ota-ku (Sảnh tầng 1, Ban xúc tiến giảm lượng rác tầng 8)
- Văn phòng vệ sinh (Omori, Kamata), Quý công Môi trường quận Ota-Trụ sở Denen Chofu
- Chi nhánh văn phòng quận (18 nơi)
- Thư viện (Ota, Omoriminami, Omorihigashi, Omorinishi, Kugahara, Senzokuike, Haneda, Rokugo, Tamagawa, Kamata)
- Trung tâm đời sống người tiêu dùng, Trung tâm văn hóa Minamimagome, Ikegami Kaikan, Trung tâm văn hóa Yukigaya, Ward Plaza, Plaza công nghiệp Hội trường dân chúng quận Ota Aprico, Come Come Shinkamata, Văn phòng chính phủ khu vực Omori

Chú ý

- Đối tượng là những đồ vật vào được miệng bỏ đồ 30cm x 15cm của thùng thu gom.
- Hãy xóa thông tin cá nhân đi.
- Hãy tháo pin ra.

Thứ ngày thu gom rác tái chế và rác, danh sách khu vực chủ quản của văn phòng vệ sinh

Vị trí nơi thu gom			Nhựa	Rác tái chế	Cháy được	Không cháy (lần thứ 2 trong tháng đó)	Khu vực chủ quản			
I	Ikegami	1 chome / 2 chome / 4 chome	Thứ 4	Thứ 7	Thứ 2 / 5	Thứ 6 lần 2 / 4 trong tháng	Omori			
		3 chome / 5 chome [1~22 ban / 25 ban / 26 ban]	Thứ 7	Thứ 4	Thứ 2 / 5	Thứ 3 lần 1 / 3 trong tháng				
		6 chome / 7 chome [1~23 ban / 25 ban / 26 ban / 29 ban]								
		8 chome [1~ 19 ban]								
		5 chome [23 ban / 24 ban / 27 ban / 28 ban]	Thứ 3	Thứ 6	Thứ 4 / 7	Thứ 5 lần 2 / 4 trong tháng	Kamata			
	7 chome [24 ban / 27 ban / 28 ban / 30 ban / 31 ban]	Thứ 5 lần 1 / 3 trong tháng								
8 chome [20~ 27 ban]										
Ishikawa-cho	Toàn khu vực (1 chome / 2 chome)	Thứ 2	Thứ 5	Thứ 3 / 6	Thứ 4 lần 2 / 4 trong tháng	Chofu				
U	Unoki	1 chome	Thứ 2	Thứ 5	Thứ 3 / 6		Thứ 7 lần 1 / 3 trong tháng			
		2 chome / 3 chome				Thứ 7 lần 2 / 4 trong tháng				
O	Omorikita	1 / 4 chome / 5 chome (1~8 / 12 / 13 / 15 / 16 ban]	Thứ 2	Thứ 5	Thứ 3 / 6	Thứ 4 lần 2 / 4 trong tháng	Omori			
		5 chome [9~11 ban / 14 ban]				Thứ 4 lần 1 / 3 trong tháng				
		2 chome / 3 chome / 6 chome								
	Omorinaka	Toàn khu vực (1 chome / 2 chome / 3 chome)	Thứ 3	Thứ 6	Thứ 4 / 7	Thứ 5 lần 2 / 4 trong tháng				
	Omorinishi	1 chome / 2 chome	Thứ 6	Thứ 3	Thứ 4 / 7	Thứ 2 lần 2 / 4 trong tháng				
		3 chome / 4 chome / 5 chome / 6 chome				Thứ 2 lần 1 / 3 trong tháng				
		7 chome [1~6 ban / 7 ban (6~19 go)]								
		7 chome [7 ban (1~5 go / 20~28 go) / 8 ban / 9 ban]				Thứ 2	Thứ 5	Thứ 3 / 6	Thứ 4 lần 1 / 3 trong tháng	Kamata
	Omorihigashi	1 chome / 2 chome	Thứ 3	Thứ 6	Thứ 4 / 7	Thứ 5 lần 2 / 4 trong tháng	Omori			
		3 chome / 4 chome / 5 chome				Thứ 5 lần 1 / 3 trong tháng				
	Omorihoncho	1 chome [1~ 8 ban]	Thứ 6	Thứ 3	Thứ 4 / 7	Thứ 4 lần 1 / 3 trong tháng				
		1 chome [9~11 ban]				Thứ 2 lần 2 / 4 trong tháng				
		2 chome [1~24 ban / 25 ban (1~9 go / 20~30 go) / 26 ban / 27 ban (1~4 go) / 31~33 ban]				Thứ 5 lần 2 / 4 trong tháng				
		2 chome [25 ban (10~19 go) / 27 ban (5~7 go) / 28~30 ban]				Thứ 5 lần 1 / 3 trong tháng				
	Omoriminami	1 chome [5~11 ban / 12 ban (8~16 go)] 17 ban (7~17 go) / 18 ban (7~14 go)] 2 chome / 3 chome / 4 chome / 5 chome	Thứ 3	Thứ 6		Thứ 6 lần 1 / 3 trong tháng	Kamata			
1 chome [1~4 ban / 12 ban (1 go / 2 go / 18 go / 20~26 go) / 13~16 ban / 17 ban (1~6 go / 18~27 go) / 18 ban (1~6 go / 16~26 go) / 19~24 ban]		Thứ 4	Thứ 7	Thứ 2 / 5	Thứ 6 lần 1 / 3 trong tháng					
Ka	Kamata	1 chome / 2 chome / 3 chome	Thứ 2	Thứ 5	Thứ 3 / 6	Thứ 4 lần 1 / 3 trong tháng	Kamata			
		4 chome / 5 chome				Thứ 4 lần 2 / 4 trong tháng				
	Kamata-honcho	Toàn khu vực (1 chome / 2 chome)				Thứ 6 lần 2 / 4 trong tháng				
	Kamiikedai	1 chome (18 / 19 ban / 21~53 ban) / 4 chome				Thứ 4	Thứ 7	Thứ 2 / 5	Thứ 6 lần 2 / 4 trong tháng	Chofu
		1 chome (1~17 ban / 20 ban)				Thứ 7	Thứ 4		Thứ 3 lần 1 / 3 trong tháng	
2 chome / 3 chome		Thứ 3 lần 2 / 4 trong tháng								
5 chome										
Ki	Kita Kojiya	Toàn khu vực (1 chome / 2 chome)	Thứ 4	Thứ 7	Thứ 2 / 5	Thứ 6 lần 1 / 3 trong tháng	Kamata			
	Kitasenzoku	Toàn khu vực (1 chome / 2 chome / 3 chome)	Thứ 4	Thứ 7	Thứ 2 / 5	Thứ 6 lần 1 / 3 trong tháng	Chofu			
	Kitamagome	Toàn khu vực (1 chome / 2 chome)	Thứ 5	Thứ 2	Thứ 3 / 6	Thứ 7 lần 1 / 3 trong tháng	Omori			
	Kitaminemachi	Toàn khu vực	Thứ 3	Thứ 6	Thứ 4 / 7	Thứ 5 lần 1 / 3 trong tháng	Chofu			
Ku	Kugahara	1 chome	Thứ 3	Thứ 6	Thứ 4 / 7	Thứ 5 lần 2 / 4 trong tháng				
		2 chome	Thứ 6	Thứ 3	Thứ 4 / 7	Thứ 2 lần 1 / 3 trong tháng				
		3 chome / 4 chome / 5 chome / 6 chome				Thứ 2 lần 2 / 4 trong tháng				
Sa	Sanno	1 chome	Thứ 5	Thứ 2	Thứ 3 / 6	Thứ 7 lần 1 / 3 trong tháng	Omori			
		2 chome				Thứ 7 lần 2 / 4 trong tháng				
		3 chome / 4 chome				Thứ 4 lần 2 / 4 trong tháng				
Shi	Shimomaruko	Toàn khu vực (1 chome / 2 chome / 3 chome / 4 chome)	Thứ 6	Thứ 3	Thứ 4 / 7	Thứ 2 lần 1 / 3 trong tháng	Kamata			
	Shin-kamata	Toàn khu vực (1 chome / 2 chome / 3 chome)	Thứ 3	Thứ 6		Thứ 5 lần 1 / 3 trong tháng				

*Nhất định hãy xác nhận ngày thu gom ở bảng báo của nơi thu gom (địa chỉ cư trú của bạn và vị trí của nơi thu gom có thể khác nhau).

Vị trí nơi thu gom			Nhựa	Rác tái chế	Cháy được	Không cháy (lần thứ 2 trong tháng đó)	Khu vực chủ quản
Ta	Tamagawa	Toàn khu vực (1 chome / 2 chome)	Thứ 6	Thứ 3	Thứ 4 / 7	Thứ 2 lần 2 / 4 trong tháng	Kamata
Chi	Chidori	1 chome [1~19 ban]	Thứ 6	Thứ 3	Thứ 4 / 7	Thứ 2 lần 2 / 4 trong tháng	Chofu
		1 chome (20~26 ban) / 2 chome (1~26 ban / 28~35 ban / 37 ban)	Thứ 2	Thứ 5	Thứ 3 / 6	Thứ 7 lần 2 / 4 trong tháng	
		2 chome [27 ban / 36 ban / 38 ban~41 ban] / 3 chome	Thứ 6	Thứ 3	Thứ 4 / 7	Thứ 2 lần 1 / 3 trong tháng	Kamata
	Chuo	1 chome	Thứ 5	Thứ 2	Thứ 3 / 6	Thứ 7 lần 2 / 4 trong tháng	Omori
		2 chome		Thứ 4		Thứ 2 lần 2 / 4 trong tháng	
3 chome / 7 chome / 8 chome		Thứ 7	Thứ 2 / 5	Thứ 3 lần 2 / 4 trong tháng			
4 chome / 5 chome / 6 chome		Thứ 4		Thứ 7	Thứ 6 lần 2 / 4 trong tháng		
Te	Denenchofu	1 chome	Thứ 2	Thứ 5	Thứ 3 / 6	Thứ 4 lần 2 / 4 trong tháng	Chofu
		2 chome / 3 chome / 4 chome / 5 chome				Thứ 4 lần 1 / 3 trong tháng	
	Denenchofu Honcho	Thứ 5	Thứ 2	Thứ 7 lần 1 / 3 trong tháng			
	Denenchofu Minami			Toàn khu vực			
Na	Nakaikagami	Toàn khu vực (1 chome / 2 chome)	Thứ 6	Thứ 3	Thứ 4 / 7	Thứ 2 lần 1 / 3 trong tháng	Omori
	Nakamagome	Toàn khu vực (1 chome / 2 chome / 3 chome)	Thứ 4	Thứ 7	Thứ 2 / 5	Thứ 6 lần 1 / 3 trong tháng	
	Nakarokugo	1 chome	Thứ 2	Thứ 5	Thứ 3 / 6	Thứ 4 lần 2 / 4 trong tháng	Kamata
		2 chome / 3 chome / 4 chome	Thứ 5	Thứ 2		Thứ 7 lần 2 / 4 trong tháng	
Ni	Nishi-kamata	1 chome / 2 chome / 3 chome / 4 chome / 5 chome / 6 chome / 7 chome	Thứ 3	Thứ 6	Thứ 4 / 7	Thứ 5 lần 2 / 4 trong tháng	Kamata
		8 chome				Thứ 5 lần 1 / 3 trong tháng	
	Nishi Kojiya	Toàn khu vực (1 chome / 2 chome / 3 chome / 4 chome)	Thứ 7	Thứ 4	Thứ 2 / 5	Thứ 3 lần 2 / 4 trong tháng	Omori
	Nishi Magome	Toàn khu vực (1 chome / 2 chome)	Thứ 4	Thứ 7	Thứ 2 / 5	Thứ 6 lần 1 / 3 trong tháng	
	Nishiminemachi	Toàn khu vực	Thứ 5	Thứ 2	Thứ 3 / 6	Thứ 7 lần 1 / 3 trong tháng	Chofu
	Nishiokugo	1 chome	Thứ 2	Thứ 5	Thứ 3 / 6	Thứ 4 lần 2 / 4 trong tháng	Kamata
2 chome / 3 chome / 4 chome		Thứ 5	Thứ 2	Thứ 7 lần 2 / 4 trong tháng			
Ha	Haginaka	Toàn khu vực (1 chome / 2 chome / 3 chome)	Thứ 7	Thứ 4	Thứ 2 / 5	Thứ 3 lần 1 / 3 trong tháng	Kamata
	Haneda	Toàn khu vực (1 chome / 2 chome / 3 chome / 4 chome / 5 chome / 6 chome)	Thứ 4	Thứ 7		Thứ 6 lần 2 / 4 trong tháng	
	Haneda Asahicho	Toàn khu vực				Thứ 6 lần 1 / 3 trong tháng	
Hi	Higashi Kamata	Toàn khu vực (1 chome / 2 chome)	Thứ 2	Thứ 5	Thứ 3 / 6	Thứ 4 lần 1 / 3 trong tháng	Kamata
	Higashi Kojiya	Toàn khu vực (1 chome / 2 chome / 3 chome / 4 chome / 5 chome / 6 chome)	Thứ 4	Thứ 7	Thứ 2 / 5	Thứ 6 lần 1 / 3 trong tháng	
	Higashi Magome	Toàn khu vực (1 chome / 2 chome)	Thứ 5	Thứ 2	Thứ 3 / 6	Thứ 7 lần 1 / 3 trong tháng	Omori
	Higashinemachi	Toàn khu vực	Thứ 3	Thứ 6	Thứ 4 / 7	Thứ 5 lần 2 / 4 trong tháng	Chofu
	Higashi-yaguchi	1 chome [1~4 ban / 8 ban / 9 ban (1~7 go / 19~21 go) / 10 ban (8~13 go)]	Thứ 7	Thứ 4	Thứ 2 / 5	Thứ 3 lần 1 / 3 trong tháng	Omori
		1 chome [5~7 ban, 9 ban <8~18 go>, 10 ban <1~7 go>, 11 ban~18ban] / 2 chome / 3 chome	Thứ 3	Thứ 6	Thứ 4 / 7	Thứ 5 lần 1 / 3 trong tháng	Kamata
	Higashi-yukidani	1 chome / 4 chome	Thứ 7	Thứ 4	Thứ 2 / 5	Thứ 3 lần 1 / 3 trong tháng	Chofu
		2 chome / 3 chome / 5 chome				Thứ 3 lần 2 / 4 trong tháng	
Higashirokugo	Toàn khu vực (1 chome / 2 chome / 3 chome)	Thứ 5	Thứ 2	Thứ 3 / 6	Thứ 7 lần 1 / 3 trong tháng	Kamata	
He	Heiwajima	Toàn khu vực (1 chome / 2 chome / 3 chome / 4 chome / 5 chome / 6 chome)	Thứ 3	Thứ 6	Thứ 4 / 7	Thứ 5 lần 2 / 4 trong tháng	Omori
Ho	Honhaneda	Toàn khu vực (1 chome / 2 chome / 3 chome)	Thứ 4	Thứ 7	Thứ 2 / 5	Thứ 6 lần 2 / 4 trong tháng	Kamata
Mi	Minami-kamata	Toàn khu vực (1 chome / 2 chome / 3 chome)	Thứ 7	Thứ 4	Thứ 2 / 5	Thứ 3 lần 1 / 3 trong tháng	
	Minami-kugahara	Toàn khu vực (1 chome / 2 chome)	Thứ 6	Thứ 3	Thứ 4 / 7	Thứ 5 lần 2 / 4 trong tháng	Chofu
	Minamisenzoku	1 chome / 2 chome	Thứ 4	Thứ 7	Thứ 2 / 5	Thứ 6 lần 2 / 4 trong tháng	
		3 chome				Thứ 6 lần 1 / 3 trong tháng	
	Minami-magome	1 chome / 2 chome / 3 chome	Thứ 5	Thứ 2	Thứ 3 / 6	Thứ 7 lần 2 / 4 trong tháng	Omori
		4 chome / 6 chome	Thứ 4	Thứ 7	Thứ 2 / 5	Thứ 6 lần 2 / 4 trong tháng	
		5 chome				Thứ 6 lần 1 / 3 trong tháng	
	Minami-yukidani	Toàn khu vực (1 chome / 2 chome / 3 chome / 4 chome / 5 chome)	Thứ 3	Thứ 6	Thứ 4 / 7	Thứ 5 lần 1 / 3 trong tháng	Chofu
Minamirokugo	Toàn khu vực (1 chome / 2 chome / 3 chome)	Thứ 5	Thứ 2	Thứ 3 / 6	Thứ 7 lần 1 / 3 trong tháng	Kamata	
Ya	Yaguchi	Toàn khu vực (1 chome / 2 chome / 3 chome)	Thứ 6	Thứ 3	Thứ 4 / 7	Thứ 2 lần 2 / 4 trong tháng	Kamata
Yu	Yukigaya Otsuka-machi	Toàn khu vực	Thứ 2	Thứ 5	Thứ 3 / 6	Thứ 4 lần 2 / 4 trong tháng	Chofu

Đối với các đơn vị kinh doanh, Pháp luật quy định trách nhiệm tự mình xử lý rác do mình thải ra.

Việc xử lý rác tái chế hay rác hệ kinh doanh nguyên tắc hãy ủy thác cho “đơn vị thu gom tư nhân”.

- Có phương pháp ủy thác thu gom, vận chuyển, xử lý cho đơn vị được cấp phép và phương pháp tự mình mang đến cơ sở xử lý.
Chi tiết xin liên lạc đến văn phòng vệ sinh hoặc Ban xúc tiến giảm lượng rác (03-5744-1629).
 - Khi ký hợp đồng với đơn vị thu gom tư nhân, hãy xác nhận là vứt cái gì, lượng bao nhiêu, ai sẽ vận chuyển, ai sẽ xử lý như thế nào và ở đâu.
- Nghiệp vụ của Quận là cho đối tượng rác tái chế và rác được thải ra từ gia đình. Thu gom rác tái chế và rác hệ kinh doanh mất phí, trong phạm vi không gây cản trở thu gom rác gia đình.
 - Nếu vứt rác tái chế và rác hệ kinh doanh cho Quận thu gom, bắt buộc ghi tên tiệm hay công ty vào vé xử lý rác mất phí hệ kinh doanh do Ota-ku phát hành, và dán lên rác tái chế và rác rời vứt. Việc phân loại trong trường hợp vứt cho Quận thu gom thì giống với rác gia đình.
 - Có những đồ không thu gom được ở Quận ví dụ như đồ dạng bột hay đồ có dính dầu, v.v.
 - Rác cỡ lớn hệ kinh doanh thì Quận không thu gom được.
- Trường hợp vứt rác / rác tái chế hệ kinh doanh cho Quận thu gom, hãy xem ở đây →



- Hãy mua vé xử lý rác mất phí hệ kinh doanh ở cửa hàng, siêu thị, cửa hàng tiện lợi mà có dấu hiệu của "nơi xử lý vé xử lý rác Ota-ku", văn phòng vệ sinh.
Không thể sử dụng bất cứ vé nào ngoài vé xử lý rác do Ota-ku phát hành.
- Hoàn lại (hoàn tiền) vé xử lý rác mất phí hệ kinh doanh theo nguyên tắc là không được nhưng nếu thuộc vào điều kiện thì có thể nhận hoàn tiền. Để biết chi tiết, hãy hỏi các văn phòng vệ sinh hoặc Ban xúc tiến giảm lượng rác (03-5744-1374).
- Lệ phí cho rác tái chế và rác hệ kinh doanh được sửa đổi từ tháng 10 năm 2023.
Thủ tục hoàn lại và đổi lấy vé xử lý rác mất phí hệ kinh doanh (phiếu có ghi "Sửa đổi tháng 10 năm 2017" trên tên) hiện hành sau khi trả số tiền chênh lệch sẽ kết thúc vào ngày 31 tháng 10 năm 2028. Xin lưu ý rằng bạn sẽ không thể làm thủ tục từ ngày 1 tháng 11 năm 2028 trở đi.

Các loại vé	Giá mua theo set
Vé nhỏ 10l (1 set 10 tờ)	870 yên
Vé trung 20l (1 set 10 tờ)	1.740 yên
Vé lớn 45l (1 set 10 tờ)	3.910 yên
Vé cực lớn 70l (1 set 5 tờ)	3.045 yên

Vé mẫu



Thông tin liên lạc

- ◆ **Liên quan đến thu gom rác thải và nơi thu gom (Shusekijo)** (Hãy xem danh sách ở trang 6 và 7 để biết về các văn phòng trực thuộc)
 - Văn phòng vệ sinh Omori Chuo 2-3-6 ☎03-3774-3811
 - Văn phòng vệ sinh Kamata (Khu vực Chofu) Shimomaruko 2-33-1 ☎03-6459-8201
 - Văn phòng vệ sinh Kamata (Khu vực Kamata) Shimomaruko 2-33-5 ☎03-6451-9535
- ◆ **Liên quan đến thu gom rác tái chế, nhựa và xúc tiến 3R**
 - Ban xúc tiến giảm lượng rác Kamata 5-13-14 ☎03-5744-1628
- ◆ **Liên quan đến rác cỡ lớn (đăng ký, liên hệ)**
 - Trung tâm tiếp nhận rác cỡ lớn ☎0570-037-530