

가정에서 버리는 자원과 쓰레기 분리법, 버리는 법

수거일 당일 아침 8시까지 수거장소에 내놓아 주십시오.
수거일이 아닌 날이나 밤에 버리는 행위는 삼가하십시오.



소형 충전식 배터리(리튬이온전지 등)의 처분 방법은 3페이지 참조


<p>플라스틱 주 1회</p> <p>○</p> <p>요일</p>	<p>자원 주 1회</p> <p>○</p> <p>요일</p>
<p>가연 쓰레기 주 2회</p> <p>○ ○</p> <p>요일</p>	<p>불연 쓰레기 월 2회</p> <p>그달의 ○ ○ ○</p> <p>째주 요일</p>
<p>대형 쓰레기 오오타구 대형 쓰레기 접수센터 ☎0570-037-530</p>	
<p>사전 신청제 (유료)</p>	

문의처는 8페이지를 확인하십시오


오오타구 쓰레기 분리수거 앱

자원이나 쓰레기의 수거일, 배출 방법이 궁금하다면 여기를 확인하세요! ⇒ ⇒ ⇒ ⇒

앱 다운로드: 「App Store」 또는 「Google Play」에서 「大田区ごみ分別(오오타구 쓰레기 분리수거)」로 검색하실 수 있습니다.
(대응 언어: 영어, 중국어, 한국어, 타갈로그어, 네팔어, 베트남어)



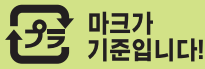
App Store
에서 다운로드



Google Play
에서 다운로드

①~④의 경우, 수거일 **아침 8시까지** 수거장소에 내놓아 주십시오.

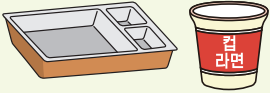
① 플라스틱



※플라스틱 마크가 없는 제품이라도 플라스틱으로만 만들어진 제품은 회수하고 있습니다.

플라스틱으로만 되어 있는 쓰레기를 배출합니다.
가능한 한 깨끗한 플라스틱을 배출합니다.
음식을 찌꺼기 등은 제거해 주십시오.

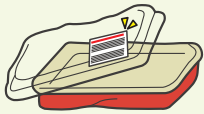
도시락, 컵라면 등
플라스틱 용기



비닐봉지류

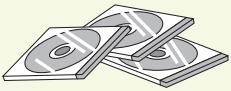


종이류의 스티커가 붙어 있는 것



쉽게 제거할 수 있다면 제거해 주십시오.
제거할 수 없다면 그 상태로 「플라스틱」
으로 배출해 주십시오.

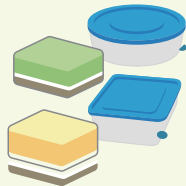
CD · DVD 본체,
CD · DVD 케이스



완충재



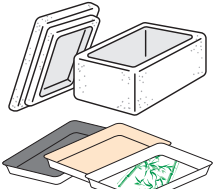
주방용품



30cm 정도로
절단해 주십시오

주의

발포 스티로폼,
식품 트레이



자원이 아닌
플라스틱으로

주의

음료용 페트병
뚜껑과 라벨



뚜껑과 라벨만
플라스틱으로
용기는 자원

플라스틱으로 회수할 수 없는 것(예)

일부라도 플라스틱이 아닌 다른 소재가 부착된 것



커터



빨래집게



핸디팬



볼펜

금속 부분이 많은 것·배터리식인 것

불연 쓰레기

상기 이외의 것(소량의 금속이 부착된 것을 포함한다)

가연 쓰레기

② 자원 7품목

품목에 따라서 처리 시설이나 처리 방법이 다르기 때문에 회수
시간과 회수 차량은 품목별로 다릅니다.

4종류로 나누어 끈으로 묶어 주십시오.
접착 테이프는 사용하지 마십시오.

① 신문과 전단지

전단지도 함께 회수



② 잡지와 기타 종이류

책, 팸플릿, 포장지, 종이상자,
종이 계란팩 등도 가능



③ 종이팩

행군 후 잘라서 펼친다



④ 박스

전표·접착 테이프,
금속부품은 떼어낸다



각 품목별로 나누어서 내용물이 보이는
봉지에 넣어 주십시오.

⑤ 식음용 병

뚜껑은 재질에 따라

가연 쓰레기 불연 쓰레기



⑥ 식음용 캔

과자나 김 통(캔)도 회수
뚜껑도 함께 자원으로



⑦ 음료용 페트병

주의

뚜껑과 라벨은
플라스틱



※⑤, ⑥, ⑦은 물로 행구낸 후 내놓아 주십시오.

자원

스프레이 캔 · 휴대용 가스통


다 쓴 후에 안이 보이는
별도의 봉지에 넣어서
「자원」의 날



①, ③, ④는 「90ℓ 이하의 뚜껑이 달린 용기」 또는 「투명 또는 반투명의 방수성이 있는 튼튼한 비닐봉지」에 담아 내놓아 주십시오.

③ 가연 쓰레기

음식 쓰레기
(물기를 제거한다)



의류



오염된 플라스틱

물로 헹구어도 오염이 제거되지 않는 플라스틱은 플라스틱의 날에 내놓지 마십시오

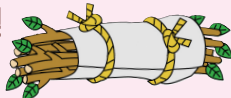


고무 제품



소량의 나뭇가지 · 잎

(50cm 정도로 절단해서 끈으로 묶는다)



※줄기의 두께 10cm 미만

재생할 수 없는 종이

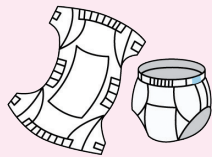


피혁 제품




종이 기저귀

(오물은 제거하고 봉지 입구를 밀폐한다)



폐식용유

(종이나 천에 스며들게 하거나 응고제로 굳힌다)



부탁 말씀 및 주의

- 음식 쓰레기는 물기를 없앤 후에 버려 주시기 바랍니다. 또한 신문지 또는 전단지로 싸서 버리는 것도 까마귀 피해의 대책이 됩니다.
- 대나무 꼬치 등의 예리한 것은 종이 등에 싸서 버려 주십시오.

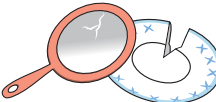
④ 불연 쓰레기

불연 쓰레기는 다음과 같이 분리하여 내놓아 주십시오.

유리 제품, 소형 가전제품, 금속류 등



화장품 등의 액체는 종이나 천에 스며들게 하여 가연 쓰레기로 버려 주십시오.

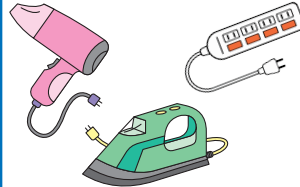


「危険(위험)」이라고 표시

기름 등으로 더럽혀진 병



● 휴대 전화, 디지털 카메라 등 소형 가전 10품목은 구 시설에서도 회수하고 있습니다. (5페이지 참조)



기름 등으로 더럽혀진 캔



전구 · 형광등



구입 시의 상자에 넣어 내놓아 주십시오.

건전지




라이터



※내용물은 다 사용해 주십시오.

우산



부탁 말씀 및 주의

- 유리, 바늘, 칼 등의 예리한 물건은 튼튼한 용기나 종이에 싸서 「危険(위험)」이라고 표시해 주십시오.


소형 충전식 배터리

(리튬이온전지, 니켈-수소전지, 니켈-카드뮴전지 등)

(예)



모바일 배터리



태블릿 단말기 등의 배터리 팩



Ni-Cd



Ni-MH



Li-ion

니켈-카드뮴전지 니켈-수소전지 리튬이온전지

◆판매점, (일반사단법인)JBRC 회수 협력업체에서 회수하고 있습니다.

2026년도 중에 일부 구 시설에 회수 상자를 설치할 예정입니다. 최신 정보는 구 홈페이지에서 확인해 주십시오.

구 홈페이지 주소 <https://www.city.ota.tokyo.jp/seikatsu/gomi/shigentogomi/kogata.html>



(일반사단법인)JBRC ☎03-6403-5673
(월~금(공휴일 제외) 오전 9시~오후 5시)

연기가 발생하여 화재사고의 원인이 됩니다. 수거장소로 배출을 삼가하십시오.

※다음과 같은 경우에는 폐기물감량추진과 또는 청소 사무소에 상담해 주십시오.

- JBRC를 통한 회수가 불가능한 경우
- 소형 충전식 배터리가 팽창하거나 손상된 경우

신청처: **오오타구 대형 쓰레기 접수센터 ☎ 0570-037-530**


접수 시간: 오전 8시~오후 7시 (12/29~1/3 및 연 수 차례의 보수점검일을 제외)




대형 쓰레기 (가정용) • 처리

- 가정에서 배출되는 가구, 침구류, 전기제품 등으로 한 번의 길이가 **약 30cm 이상**인 것이 대상입니다.
- 에어컨, 텔레비전, 냉장(냉동)고, 세탁기·의류건조기, PC는 신청할 수 없습니다.
- 전화(일본어, 영어, 중국어, 한국어, 포르투갈어, 스페인어, 태국어, 베트남어) 또는 인터넷(일본어, 영어, 중국어, 한국어)으로 신청해 주십시오.
- 수거일과 수수료는 신청 시에 안내해 드립니다.
- 오오타구의 유료 대형 쓰레기 처리권을 슈퍼마켓과 편의점에서 구입하십시오.
- 유료 대형 쓰레기 처리권에 수거일·성명 또는 접수 번호를 기입하십시오.
- 수거일 아침 8시까지 예약 시에 정한 장소에 내놓아 주십시오.
- 직접 대형 쓰레기를 지참하시는 제도도 있습니다(전화로만 신청하실 수 있습니다).


유료 대형 쓰레기 처리권(스티커 형태입니다)



A권 1매 200엔



B권 1매 300엔




유료 대형
쓰레기
처리권을 붙여
주십시오.



인터넷 24시간 접수
(보수점검일을 제외)

한 번에 다량의 쓰레기(임시 쓰레기)를 버리는 경우

- 수거장소에 한 번에 배출할 수 있는 양은 45ℓ의 쓰레기봉투로 3봉지까지입니다(나무는 3 묶음까지입니다).
- 4봉지 이상은 유료.
- 상담처: 청소 사무소



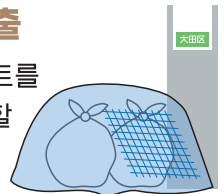
50cm 정도까지 절단
줄기의 두께 10cm 미만

동물의 사체 (반려 동물)

키우던 개, 고양이 등의 사체는 25kg 미만인 경우에 한하며, 유료로 받습니다(1마리: 3,100엔).
• 신청처: 청소 사무소

방조용 넷트 대출

까마귀 피해의 방지를 위해 방조망 넷트를 대출하고 있습니다. 상세한 내용은 관할 청소 사무소로 문의해 주십시오.



유해성인 것, 인화성인 것, 위험한 것, 현저하게 악취가 나는 것

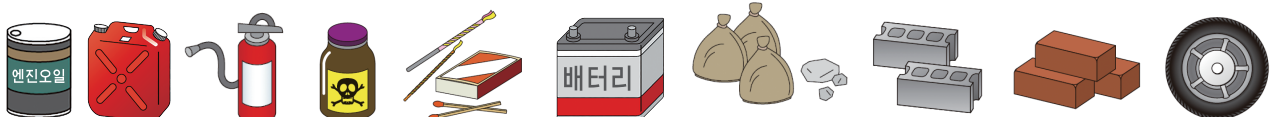
석유류(가솔린, 경유, 등유, 시너, 엔진오일, 도료 등), 가스통(프로판 가스, 산소 등), 특별관리 일반폐기물(PCB 부품, 감염성 폐기물 등), 불꽃·성냥·배터리, 독극물, 기타 유해성인 것 등

기타 구에서는 수거할 수 없는 것

흙, 모래, 돌, 재, 콘크리트 블록, 기왓장, 피아노, 내화금고, 타이어, 오토바이, 자동차, 기타 액상인 것 등
※소화기의 처분은 (주)소화기재활용추진센터(☎03-5829-6773)로 상담하시기 바랍니다.

메이커나 판매점에 상담해 주십시오.

메이커나 판매점이 명확하지 않은 경우에는 청소 사무소나 폐기물감량추진과에 문의해 주십시오.



구에서는 수거할 수 없는 것

에어컨, 텔레비전, 냉장(냉동)고, 세탁기, 의류건조기

거래 의뢰처	수거운반 요금	재활용 요금의 기준
① 제품을 구입한 판매점 또는 구입할 판매점	판매점에 따라 다릅니다	에어컨 550엔~ 텔레비전 소(15인치 이하) 1,320엔~ 텔레비전 대(16인치 이상) 2,420엔~ 냉장·냉동고 소(170ℓ 이하) 3,740엔~ 냉장·냉동고 대(171ℓ 이상) 4,730엔~ 세탁기·의류건조기 2,530엔~ 주의/품목이나 메이커 등에 따라 요금이 달라집니다.
② 판매점 인수가 아닌 수거를 의뢰하는 경우 가전 재활용 접수센터 0570-087-200 (월~금 오전 9시~오후 5시)	기본 요금은 약 3,500엔~4,000엔입니다	
③ 스스로 지참하는 경우 (아래 연락처로 문의해 주십시오)	무료	

사전에 우체국에서 재활용 요금을 이체(이체 수수료가 별도 필요함)하고, 「지불 접수증명서가 붙은 재활용권」을 지참해 주십시오.
(가전 재활용권은 우체국에 비치되어 있습니다.) 또한, 토요일은 가전 재활용 요금의 이체 업무는 하지 않습니다.

오오타구 내 지정 수거 장소	소재지	전화번호	영업시간
(주)로지넷 재팬 동일본	게이힌지마 3-3-12	03-5755-9400	월~금(공휴일, 오봉 연휴, 연말연시 제외), 토(부정기 휴일) 오전 9시~정오, 오후 1시~5시 접수는 오전 9시~11시 30분, 오후 1시~4시 30분
오카야마현 화물운송(주) 게이힌 지점	헤이와지마 2-1-1 (게이힌 트럭 터미널 10호동)	03-3762-8261	월~토(공휴일, 오봉 연휴, 연말연시 제외), 토(부정기 휴일) 오전 9시~정오, 오후 1시~5시(토요일은 정오까지) 접수는 오전 9시~11시 30분, 오후 1시~4시 30분 (토요일은 오전 9시~11시 30분)

●사전 연락, 신청이 필요하지 않습니다. ●법률로 메이커 등에 재활용이 의무화되어 있습니다.

●재활용 요금 등 궁금한 사항은 가전 재활용권 센터(☎0120-319640)로 문의해 주십시오.

홈페이지▶▶▶<https://www.rkc.aeha.or.jp/>



가정에서 필요 없게 된 PC는 자원으로 재이용되고 있습니다 (구에서는 회수할 수 없습니다)

PC 메이커가 회수해서 재자원화합니다.
회수 신청은 폐기할 PC 메이커의 접수창구로.

(홈페이지로도 신청하실 수 있습니다)



대상 기기:
데스크탑 PC 본체
노트북 PC
CRT 디스플레이
CRT 디스플레이 일체형 PC
액정 디스플레이
액정 디스플레이 일체형 PC

- PC는 제조사에 신청해 주십시오.
- PC 재활용 스티커가 있으면 무료입니다.
- 직접 만든 PC, 도산이나 사업 철수한 메이커의 PC는 3R추진협회에 문의하십시오.

PC 3R추진협회
☎03-5282-7685

[월~금(공휴일, 오봉 연휴, 연말연시 제외) 오전 10시~오후 5시]

◆ 회수 품목(10 품목)

<p>휴대 전화 태블릿 기기</p>	<p>휴대용 음악 플레이어</p>	<p>휴대용 게임 기기</p>	<p>디지털 카메라</p>	<p>휴대용 비디오 카메라</p>
<p>이동식 자동차 내비게이션</p>	<p>전자 사전</p>	<p>탁상 계산기</p>	<p>AC 전원장치</p>	<p>USB메모리</p>



◆ 회수 상자 설치 장소(42개소)

- 오오타 구청 (1층 로비, 8층 폐기물감량추진과)
- 청소 사무소 (오모리, 가타타), (일반재단법인)오오타구 환경공사, 덴엔조후 본부
- 특별 출장소 (18개소)
- 도서관 (오오타, 오모리미나미, 오모리히가시, 오모리니시, 구가하라, 센조쿠이케, 하네다, 로쿠고, 다다가와, 가타타)
- 소비자 생활센터, 미나미마고메 문화센터, 이케가미 회관, 유키가야 문화센터, 구민 플라자, 산업 플라자, 오오타 구민홀 아프리코, 캄파 신카타마, 오모리 지역 청사

주의

- 회수 상자의 투입구 30cm×15cm에 들어갈 수 있는 물건을 대상으로 합니다.
- 개인정보는 삭제해 주시기 바랍니다.
- 건전지는 분리해 주십시오.

자원 · 쓰레기 수거 요일, 청소 사무소 관할 지구 일람

수거장소의 소재지			플라스틱	자원	가연	불연(그달의○폐주)	관할				
이	이케가미	1초메, 2초메, 4초메	수	토	월·목	2·4 금	오오모리				
		3초메, 5초메[1~22번, 25번, 26번] 6초메, 7초메[1~23번, 25번, 26번, 29번] 8초메[1~19번]	토	수	월·목	1·3 화					
		5초메[23번, 24번, 27번, 28번] 7초메[24번, 27번, 28번, 30번, 31번] 8초메[20~27번]	화	금	수·토	2·4 목 1·3 목	가마타				
		이시카와초	전역(1초메, 2초메)	월	목	화·금	2·4 수	조후			
		우노키	1초메	월	목	화·금	1·3 토				
	2초메, 3초메		2·4 토								
오	오오모리키타	1초메, 4초메, 5초메(1~8번, 12번, 13번, 15번, 16번) 5초메(9~11번, 14번) 2초메, 3초메, 6초메	월	목	화·금	2·4 수 1·3 수	오오모리				
		오오모리나카				전역(1초메, 2초메, 3초메)		화	금	수·토	2·4 목
		오오모리나시				1초메, 2초메 3초메, 4초메, 5초메, 6초메 7초메[1~6번, 7번(6~19호)] 7초메[7번(1~5호, 20~28호), 8번, 9번]		금	화	수·토	2·4 월 1·3 월
	오오모리하가시		1초메, 2초메 3초메, 4초메, 5초메	화	금	수·토	2·4 목 1·3 목	가마타			
			오오모리혼초	1초메[1~8번] 1초메[9~11번] 2초메[1~24번, 25번(1~9호, 20~30호) 26번, 27번(1~4호), 31~33번] 2초메[25번(10~19호) 27번(5~7호), 28~30번]	월	목	화·금		1·3 수		
	오오모리미나미	1초메[5~11번, 12번(8~16호) 17번(7~17호), 18번(7~14호)] 2초메, 3초메, 4초메, 5초메 1초메[1~4번, 12번(1호, 2호, 18호, 20~26호) 13~16번, 17번(1~6호, 18~27호) 18번(1~6호, 16~26호), 19~24번]		화	금		2·4 월 2·4 목 1·3 목	오오모리			
		오오모리나카		1초메, 2초메, 3초메	수	토	월·목		1·3 금	가마타	
	가	가마타	1초메, 2초메, 3초메 4초메, 5초메	월	목	화·금	1·3 수 2·4 수	가마타			
			가마타혼초				전역(1초메, 2초메)				
		가미이케다이	1초메(18, 19번, 21~53번), 4초메 1초메(1~17번, 20번) 2초메, 3초메 5초메	수 토 토	토 수 수	월·목 월·목	2·4 금 1·3 화 2·4 화	조후			
			기타코지야	전역(1초메, 2초메)	수	토	월·목	1·3 금	가마타		
				기타센조쿠	전역(1초메, 2초메, 3초메)	수	토	월·목	1·3 금	조후	
	기타마고메	전역(1초메, 2초메)		목	월	화·금	1·3 토	오오모리			
	기타미네마치	전역		화	금	수·토	1·3 목	조후			
구가하라	1초메 2초메 3초메, 4초메, 5초메, 6초메	화 금 금	금 화 화	수·토 수·토	2·4 목 1·3 월 2·4 월						
	산노	1초메 2초메 3초메, 4초메	목	월	화·금	1·3 토 2·4 토 2·4 수	오오모리				
		시모마루코	전역(1초메, 2초메, 3초메, 4초메)	금	화	수·토	1·3 월	가마타			
신카마타			전역(1초메, 2초메, 3초메)	화	금		1·3 목				

※수거일은 수거장소에 있는 간판으로 반드시 확인해 주십시오(거주하시는 주소와 수거장소의 소재지가 다른 경우가 있습니다).

수거장소의 소재지			플라스틱	자원	가연	불연(그달의○폐주)	관할
다	다마가와	전역(1초메, 2초메)	금	화	수·토	2·4월	가마타
지	지도리	1초메[1~19번]	금	화	수·토	2·4월	조후
		1초메[20~26번], 2초메[1~26번, 28~35번, 37번]	월	목	화·금	2·4토	
		2초메[27번, 36번, 38~41번], 3초메	금	화	수·토	1·3월	가마타
	주오	1초메	목	월	화·금	2·4토	오오모리
		2초메				2·4월	
		3초메, 7초메, 8초메	토	수	월·목	2·4화	
4초메, 5초메, 6초메		수	토	월·목	2·4금		
데	덴엔초후	1초메	월	목	화·금	2·4수	조후
		2초메, 3초메, 4초메, 5초메				1·3수	
	덴엔초후혼초	전역	목	월	화·금	1·3토	
	덴엔초후미나미	전역					
나	나카이케가미	전역(1초메, 2초메)	금	화	수·토	1·3월	오오모리
	나카마고메	전역(1초메, 2초메, 3초메)	수	토	월·목	1·3금	
	나카로쿠고	1초메	월	목	화·금	2·4수	
2초메, 3초메, 4초메		목	월	2·4토			
니	니시카마타	1초메, 2초메, 3초메, 4초메, 5초메, 6초메, 7초메	화	금	수·토	2·4목	가마타
		8초메				1·3목	
	니시코지야	전역(1초메, 2초메, 3초메, 4초메)	토	수	월·목	2·4화	오오모리
	니시마고메	전역(1초메, 2초메)	수	토	월·목	1·3금	
	니시미네마치	전역	목	월	화·금	1·3토	
	니시로쿠고	1초메	월	목	화·금	2·4수	
2초메, 3초메, 4초메		목	월	2·4토			
하	하기나카	전역(1초메, 2초메, 3초메)	토	수	월·목	1·3화	가마타
	하네다	전역(1초메, 2초메, 3초메, 4초메, 5초메, 6초메)	수	토		2·4금	
	하네다야사하초	전역				1·3금	
히	히가시카마타	전역(1초메, 2초메)	월	목	화·금	1·3수	오오모리
	히가시코지야	전역(1초메, 2초메, 3초메, 4초메, 5초메, 6초메)	수	토	월·목	1·3금	
	히가시마고메	전역(1초메, 2초메)	목	월	화·금	1·3토	조후
	히가시미네마치	전역	화	금	수·토	2·4목	
	히가시아구치	1초메[1~4번, 8번, 9번(1~7호, 19~21호), 10번(8~13호)]	토	수	월·목	1·3화	오오모리
		1초메[5~7번, 9번(8~18호), 10번(1~7호), 11~18번] 2초메, 3초메	화	금	수·토	1·3목	가마타
	히가시유키가야	1초메, 4초메	토	수	월·목	1·3화	조후
		2초메, 3초메, 5초메				2·4화	
히가시로쿠고	전역(1초메, 2초메, 3초메)	목	월	화·금	1·3토	가마타	
헤	헤이와지마	전역(1초메, 2초메, 3초메, 4초메, 5초메, 6초메)	화	금	수·토	2·4목	오오모리
호	혼하네다	전역(1초메, 2초메, 3초메)	수	토	월·목	2·4금	가마타
미	미나미카마타	전역(1초메, 2초메, 3초메)	토	수	월·목	1·3화	
	미나미쿠가하라	전역(1초메, 2초메)	금	화	수·토	2·4목	조후
	미나미센조쿠	1초메, 2초메	수	토	월·목	2·4금	
		3초메				1·3금	
	미나미마고메	1초메, 2초메, 3초메	목	월	화·금	2·4토	오오모리
		4초메, 6초메	수	토	월·목	2·4금	
		5초메				1·3금	
미나미유키가야	전역(1초메, 2초메, 3초메, 4초메, 5초메)	화	금	수·토	1·3목	조후	
미나미로쿠고	전역(1초메, 2초메, 3초메)	목	월	화·금	1·3토	가마타	
야	야구치	전역(1초메, 2초메, 3초메)	금	화	수·토	2·4월	가마타
유	유키가야오쓰카마치	전역	월	목	화·금	2·4수	

사업자에게는 자신이 배출한 쓰레기를 스스로 처리할 책임이 법률로 정해져 있습니다.

사업계 자원이나 쓰레기 처리는 원칙적으로 「민간 수집업자」에 위탁해 주십시오.

- 허가업자에 수거운반 처분을 위탁하는 방법과 스스로 처리시설에 가져가는 방법이 있습니다. 상세한 내용은 청소 사무소 또는 폐기물감량추진과(03-5744-1629)로 연락해 주십시오.
 - 민간 수집업자와 계약할 때는 무엇을 버릴지, 양은 얼마나 되는지, 누가 옮길지, 어디서 누가 어떻게 처분할지를 확인해 주십시오.
- 구의 업무는 가정에서 배출된 자원과 쓰레기를 대상으로 합니다. 가정 쓰레기 수거에 지장이 없는 범위라면 유료로 사업계의 자원과 쓰레기를 수거하고 있습니다.
 - 사업계 자원과 쓰레기를 구의 수거를 통해 버릴 경우에는 오오타구가 발행하는 사업계 유료 쓰레기 처리권을 구입해 반드시 점포명이나 회사명을 기입한 후에 자원과 쓰레기에 부착해서 버려 주십시오. 구의 수거 시 배출할 경우 분리수거는 가정 쓰레기와 동일합니다.
 - 분말 형태이거나 기름이 묻은 것 등 구에서 수거할 수 없는 것도 있습니다.
 - 사업계의 대형 쓰레기 등은 구에서는 회수할 수 없습니다.

● 구의 수거로 사업계 쓰레기·자원을 배출하는 경우에는 여기 →



● 사업계 유료 쓰레기 처리권은 「오오타구 쓰레기 처리권 취급소」의 표식이 있는 점포, 슈퍼마켓, 편의점, 청소 사무소에서 구입할 수 있습니다.

오오타구가 발행한 쓰레기 처리권 이외에는 사용할 수 없습니다.

- 사업계 유료 쓰레기 처리권의 환급(환불)은 원칙적으로 불가능하나, 요건에 해당할 경우에는 환급을 받을 수 있습니다. 자세한 사항은 각 청소 사무소 또는 폐기물감량추진과(03-5744-1374)로 문의해 주십시오.
- 2023년 10월에 사업계 자원과 쓰레기의 수수료가 개정되었습니다.

2023년 9월 말에 판매가 종료된 사업계 유료 쓰레기 처리권(처리권에 「2017년 10월 개정」이라고 기재된 것)의 환급 및 차액을 지불하고 지금의 처리권으로 교환할 수 있는 수속은 2028년 10월 31일에 종료됩니다. 2028년 11월 1일 이후에는 수속이 불가능하므로 주의하시기 바랍니다.

처리권의 종류	세트 요금
소 10ℓ 권(1세트 10매)	870엔
중 20ℓ 권(1세트 10매)	1,740엔
대 45ℓ 권(1세트 10매)	3,910엔
특대 70ℓ 권(1세트 5매)	3,045엔

샘플



문의처

- ◆ **쓰레기 수거, 수거장소에 관한 사항** (관할 지구는 6, 7페이지의 일람을 참조하십시오.)
 오오타구 청소 사무소 주오 2-3-6 ☎03-3774-3811
 가마타 청소 사무소(조후 지구) 시모마루코 2-33-1 . . . ☎03-6459-8201
 가마타 청소 사무소(가마타 지구) 시모마루코 2-33-5 . . ☎03-6451-9535
- ◆ **자원·플라스틱 회수, 3R 추진에 관한 사항**
 폐기물감량추진과 가마타 5-13-14 ☎03-5744-1628
- ◆ **대형 쓰레기 관련 사항(신청, 문의)**
 대형 쓰레기 접수센터 ☎0570-037-530