

施設調査書提出マニュアル

* 「指導検査 事業者ポータル」にメールアドレスを登録していない場合は、先にメールアドレス等の登録が必要です。別紙「指導検査事業者ポータルへのメールアドレス登録について（依頼）」に沿って、登録の手続きをお願いします。

「指導検査 事業者ポータル」にて、作成した施設調査書を電子提出（申請）します。以下の手順に従って、パソコン操作を行ってください。

(1) Web ブラウザを起動し、アドレス欄に以下 URL を入力してアクセスしてください。

<https://fukushikensa.metro.tokyo.lg.jp>

その後、ユーザ名及びパスワードを入力し、指導検査 事業者ポータルにログインしてください。



指導検査 事業者ポータル

ユーザ名

パスワード

ログイン

[パスワードを忘れた場合はこちら](#)

(2) 以下の画面の「詳細ページへ」のボタンをクリックしてください。

テスト (保育)
保育所

施設調査書 進行中/今年度 すべて

令和8年度 東京都 調査書の提出

調査書の提出 調査書提出済み

調査書の提出
資料の提出 (アップロード) が必要になりますのでご対応ください。
期限:

詳細ページへ

ここをクリック

(3) 検査実施自治体宛ファイルにて「ファイルをアップロード」をクリックしてください。

施設調査書名 F-0015177	年度 2026	並び替え: 最近の活動 ▼
事業者/事業所名 テスト (保育)	ステータス 調査書提出待ち	

ファイルアップロードを以下からお願いします。
すべてのファイルがアップロードできたら「すべての資料を提出する」ボタンを押してください。

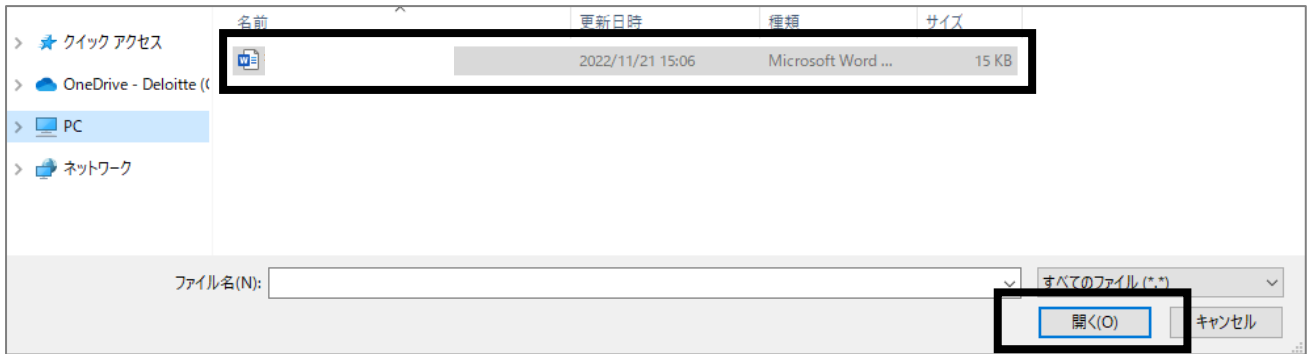
📁 検査実施自治体宛ファイル

📁 ファイルをアップロード
またはファイルをドロップ

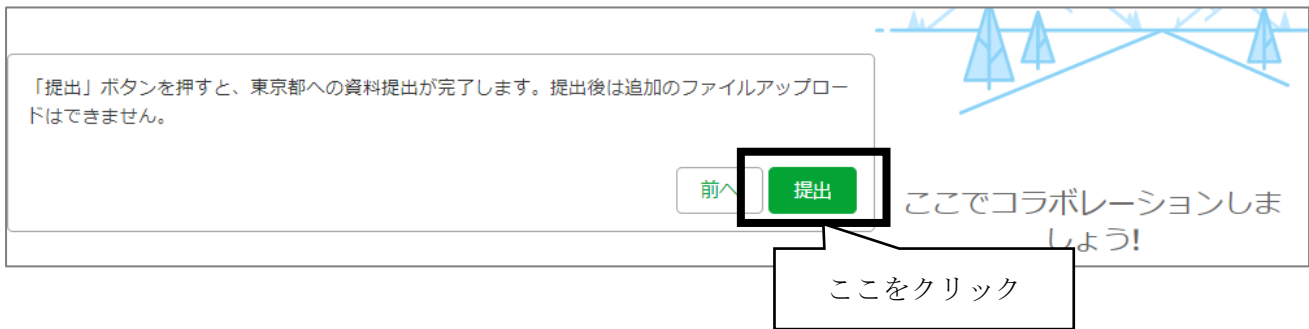
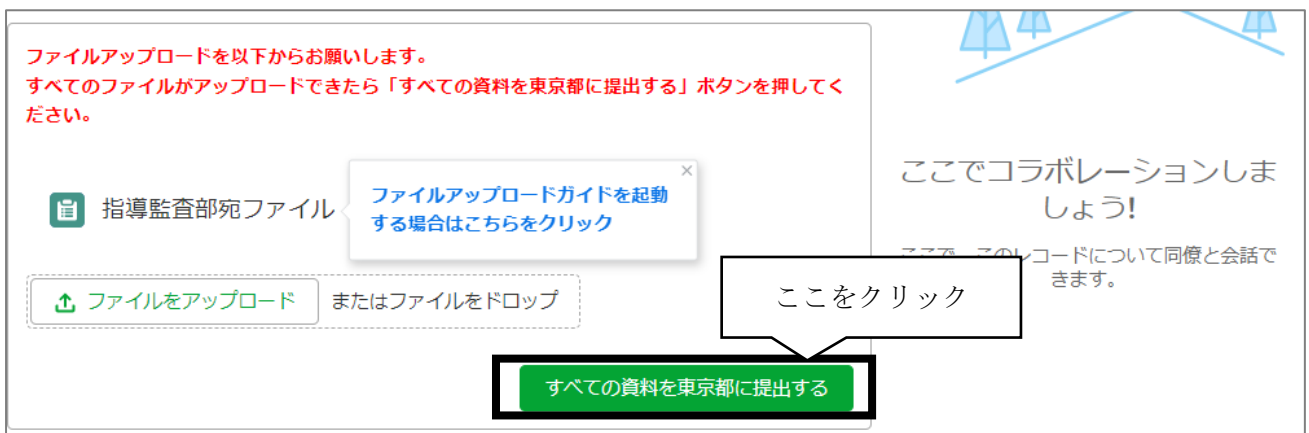
ここをクリック

ここで
ここで、

(4) 立ち上がった画面から、提出するファイルをクリックし、「開く」をクリックしてください。
続けて提出するファイルがある場合、(3) (4) の手順を繰り返し実施してください。



(5) 提出するすべてのファイルをアップロードしたら、「すべての資料を東京都に提出する」をクリックし、その後「提出」をクリックしてください。



【補足】

すべてのデータのアップロードが終わっていないにもかかわらず、提出を押してしまった場合や提出したデータの差し替えを行いたい場合は、東京都福祉局指導監査部指導第二課保育施設検査担当（03-5320-4055・4056）にご連絡ください。

その他、本システムに関する技術的なことについては、このマニュアルの5ページに記載している問合せ先にご連絡ください。

(6) 提出するファイルがアップロードできたかどうかを確認する場合、まず「ホーム」をクリックしてください。

ホーム

操作マニュアルはこちら

施設調査書名

年度

ここをクリック

ステータス

今回の調査は終了となります。今後とも適切な運営に努めるようお願いします。

アップロード済みファイル

掲載者	分類	ファイル名	アップロー...	ダウンロードリ...	削除リンク
事業者	施設調査書	令和6年度施設調...	2024/05/01 09:3...	ダウンロード	削除

(7) 以下の画面のように、「調査書提出済み」と表示されたら、提出するファイルのアップロードは成功しております。

テスト（保育）

保育所

施設調査書

進行中/今年度 すべて

令和8年度 東京都

調査書提出済み

調査書の提出

調査書提出済み

調査書提出済み

資料が提出されました。

詳細ページへ

【問合せ先】

・本システムに関する技術的なこと

①電話03-6387-2624（事業者ポータル専用ヘルプデスク）

②電話03-5320-4051（東京都福祉局指導監査部指導調整課）

以上で電子提出の手続きは全て完了です！
PC 操作お疲れ様でした。