


## 飛行機づくりワークショップ

# 飛行機をつくって飛ばそう！

飛行機の作り方と、その飛ばし方を学ぶワークショップ形式のイベントです。飛行機を上手に、遠くに飛ばすための“カタパルト”という道具も一緒に作ります。自分だけのイラストや色を塗った飛行機を、思いきり飛ばしましょう！天気が良ければ、屋外でも飛ばします。


### ！ つくってみよう！



①材料の厚紙を… ②ハサミで切って… ③丁寧に折って… ④ホチキスをして…

- 飛行機はどうして飛ぶの？
- どうしたら、たくさん飛ぶの？
- 翼の形がちがうと、飛び方は変わるの？

作りながら、飛行機が飛ぶヒミツを学べます！  
翼の形や、飛ばし方を工夫してみたり…  
ワークショップで、いろいろやってみましょう！



⑤完成！自分の好きな色で塗ろう！

### ！ 飛ばしてみよう！



お申込みは  
こちらから  
お願いします。



お天気に恵まれたら  
空の下で思い切り  
飛ばしましょう！

参加費 ひとり 500円 (飛行機2台分の材料費込み)  
定員 先着20名 (各回)

#### ★ご注意ください★

中学生以下の方は保護者同伴でご参加ください。付き添いのみの保護者の方は、参加無料です。

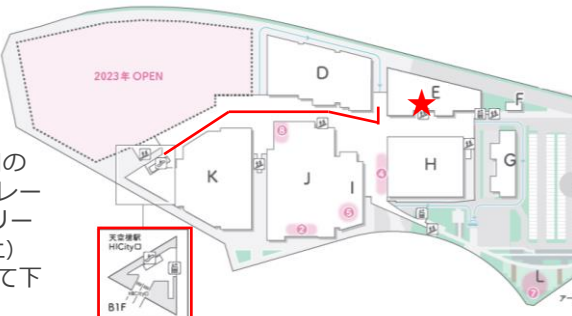
当日ご参加も頂けますが、定員に達した場合は、事前予約の方を優先いたします。ご希望の方は、事前予約をお勧めします。

天候によって屋外でも飛ばしますので、熱中症対策をお願いします。

MAP  
2F

#### 行き方

天空橋駅 HICity口の改札を出てエスカレーターで2階へ。デイリーヤマザキ(コンビニ)を背にして直進して下さい。



#### 日時

2023年 5月 21日 (日)

1回目 11:00~12:00

2回目 13:00~14:00

3回目 14:30~15:30

#### 場所

DEJIMA (zoneE/2F)

協力 日曜くりらぼ倶楽部

