

**大田区では、  
駅周辺で  
民営自転車等駐車を  
設置し運営する方に、  
その経費の一部を補助します**

民営自転車等駐車場育成補助金のご案内



大田区

## このような自転車駐車場が対象となります

- 1 鉄道の駅からおおむね 300m 以内の地域にある自転車駐車場
- 2 施設の設備等が利用者の安全を確保することができ、自転車等が有効に駐車できる自転車駐車場
- 3 下記 <別表> に定める期間以上運営される自転車駐車場
- 4 自転車等の収容能力が、おおむね 30 台以上ある自転車駐車場  
(原動機付自転車については、1 台につき自転車 1.5 台分として換算)

## このような補助金が受けられます

### ●【建設事業】(次のうち、いずれか低い方の額となります。)

- ①建設費(複合用途の施設は、自転車駐車場設置部分に限ります)の 1/2 の額
- ②自転車 1 台当たりの基準単価<別表>に収容台数を乗じて得た金額の 1/2 の額

### <別表>

構	造	運営期間	基準単価(円)
平	地 式	5 年以上	50,000
立体自走式	地上式	7 年以上	150,000
	地下式	10 年以上	300,000
立 体	機 械 式	10 年以上	250,000

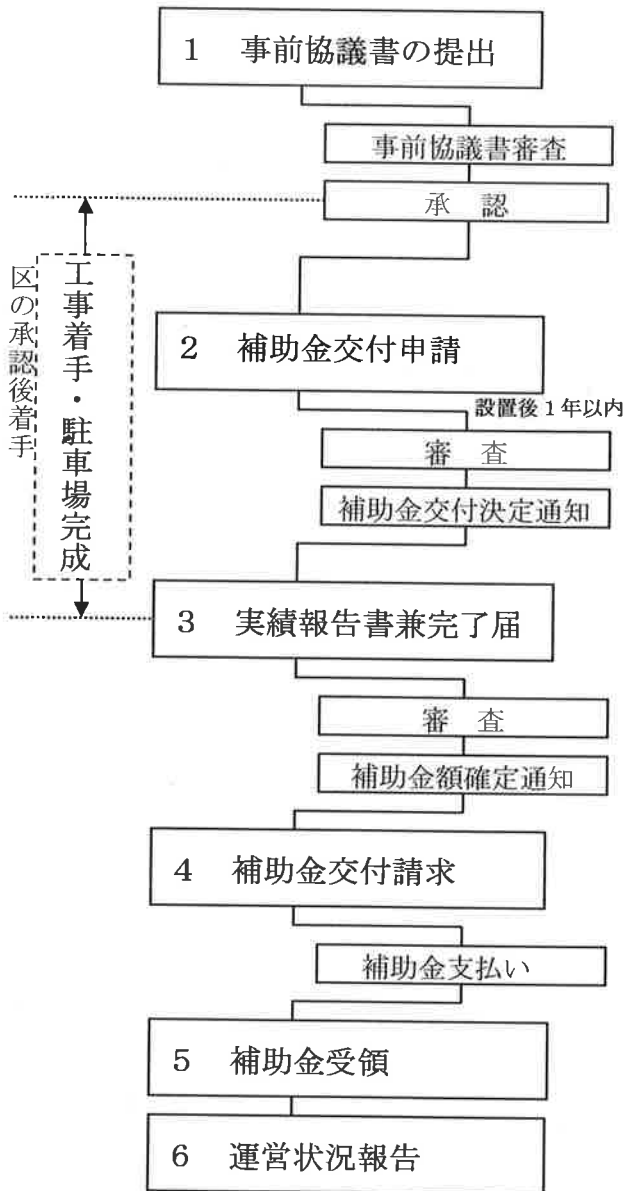
### ●【維持管理】(初交付年度から 5 年間補助します)

- ①当該自転車駐車場の敷地面積に係る固定資産税及び都市計画税相当額
- ②立体構造で単独かつ専用施設である自転車駐車場の建物に係る固定資産税及び都市計画税相当額

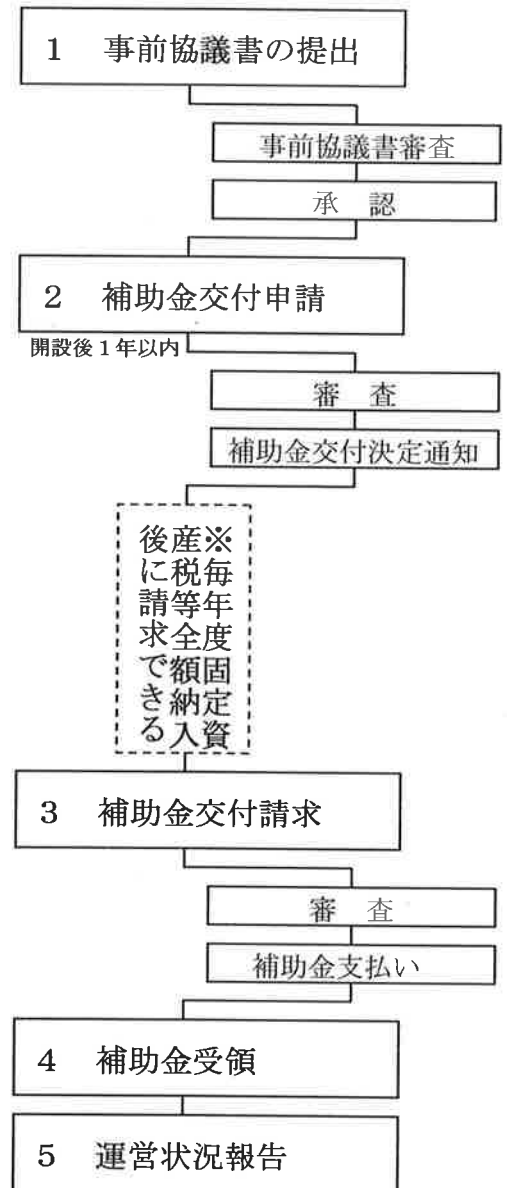
※上記のいずれの場合も、1,000 円未満の端数は切り捨てとなります。

# ●補助金を受けるための手続き●

## 【建設費】



## 【維持管理費】



(※初交付年度から5年間、同様の手続きが必要です)

### ★ 次のような自転車駐車場は補助の対象外です ★

- 1 自転車駐車場の設置又は経営を目的とする財団法人で、国その他公共団体から寄付又は補助金を受けて設置・経営する自転車駐車場
- 2 「大田区自転車等の放置防止及び自転車等駐車場整備に関する条例」の第23条から第26条の規定の適用を受けて設置する自転車駐車場
- 3 遊技場、百貨店、スーパーマーケットその他事業所等で、その利用者や従業員等のために設置する自転車駐車場
- 4 鉄道事業者、その他鉄道関連業者が設置する自転車駐車場の維持管理（建設事業は、対象となります。）


# 自転車・バイクの放置をなくして 安全で住みよいまちづくり



京急平和島駅前自転車等駐車場



京急洗足池駅自転車等駐車場



京急武蔵新田自転車等駐車場



京急大島居駅前自転車等駐車場

お問い合わせ・お申込先

**都市基盤整備部**

**地域基盤整備第一課自転車対策担当**

**大森地区**

**TEL03-5764-0630**

**調布地区**

**TEL03-6450-0700**

**地域基盤整備第二課自転車対策担当**

**TEL03-5713-2004**