


笑顔のある

近所づきあいのために




ちょっとした心づかいを

大田区 環境対策課

アパート・マンションに、お住いの方も……

●気をつけましょう、身近な騒音



気づきませんすみません、すぐそうします

子供が寝付かないわ。少しボリューム下げられないかしら

苦情を言われたら感情的にならず、誠意をもって話し合い、対処しましょう



お宅の一日の生活を考えてみて、まわりに迷惑をかけてないか確かめましょう。

近年、区へ近隣騒音に対する相談が多く寄せられています。
 自己の日常生活において騒音防止を心がけましょう。
 相手に苦情を伝える場合は相手の立場を尊重し、相互理解に努めましょう。

- ★音楽は隣家から離して向きにも気をつけましょう。
- ★ボリュームは控えめに、深夜・早朝は気をつけ、ヘッドホンを使用するのも一つの方法である。

- ★ピアノの裏側に遮音材をあてたり、弱音ペダルを使いましょう。また、防振ゴムなどで床への伝搬音を防ぎましょう。
- ★時間帯には十分に気をつけましょう。
- ★防音室を作るのも一つの方法です。

湯沸かし器


- ★新しく買う時は、低騒音タイプを選びましょう。
- ★設置場所はできるだけ隣家から離し、騒音(点火時の音、燃焼音)、悪臭(ガス、石油の臭い)、熱風などで迷惑をかけるようにしましょう。
- ★深夜の入浴やシャワーの利用は出来るだけ控えましょう。

換気扇

- ★低騒音タイプを選びましょう。
- ★廃棄方向に注意して、直接隣家へ吹き付けないようにしましょう。(あなたにとっては好物の臭いでも隣の人にとっては不快に感じる場合もあります)
- ★油污れや手入れ不足は騒音の発生原因になる可能性があります。
- ★換気扇の防音カバーの採用も考えましょう。

ステレオ カラオケ等

ピアノ・楽器等



自動車・オートバイ

- ★早朝・深夜のエンジン作動は、迷惑にならないように心掛けましょう。
- ★不必要なフカシ、クラクションはやめましょう。
- ★暖気運転は最小限にしましょう。
- ★ガレージのシャッターは静かに動かしましょう。

エアコン (屋外機)

- ★低騒音タイプを選びましょう
- ★設置場所は隣家から離し、取り付ける向きも考えましょう。
- ★タイマーを効果的に使用して早朝深夜の使用は最小限にしましょう。
- ★機器が古くなると騒音が出やすくなります。早めの保守、点検を心がけましょう。

ペット

- ★しつけをちゃんとし、むやみに鳴かないようにさせましょう。
- ★規則正しく食事を与えましょう。
- ★犬の朝晩の散歩を怠ると、ストレスの原因になることもあります。
- ★ニワトリの早朝の鳴き声などは、ニワトリ小屋を布遮光するとおさえることができます。

