


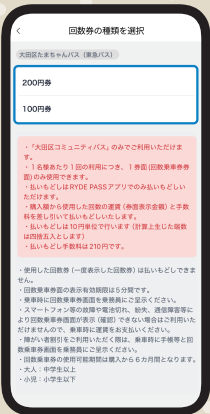
たまちゃんバス回数券 購入方法

1



「RYDE PASS」をダウンロードします。

2



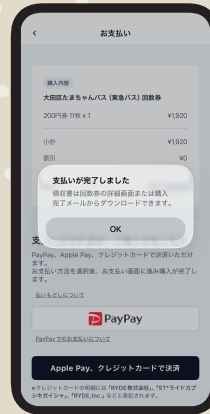
アプリを開き、ホーム画面より「回数券」→「回数券を購入する」→「大田区たまちゃんバス (東急バス)」→「回数券の種類を選択」→「大田区たまちゃんバス」→「回数を選択」します。

3



氏名・生年月日・電話番号を入力し、同意のチェックをタップ後、「上記の内容で送信」をタップし、お支払いに進みます。

4




PayPay、またはクレジットカードにてお支払いを完了させます。

回数券を使用する



マイチケットに「大田区たまちゃんバス」の回数券が表示されます。



回数券の「使用する」をタップ後、注意書きが表示されます。



「OK」をタップ後、回数券画面が表示されますので乗務員に提示します。

※表示時間は5分間です。



2回目以降はマイチケットから使用できます。

※回数券の枚数の残りと有効期限は「マイチケット」よりご確認ください。