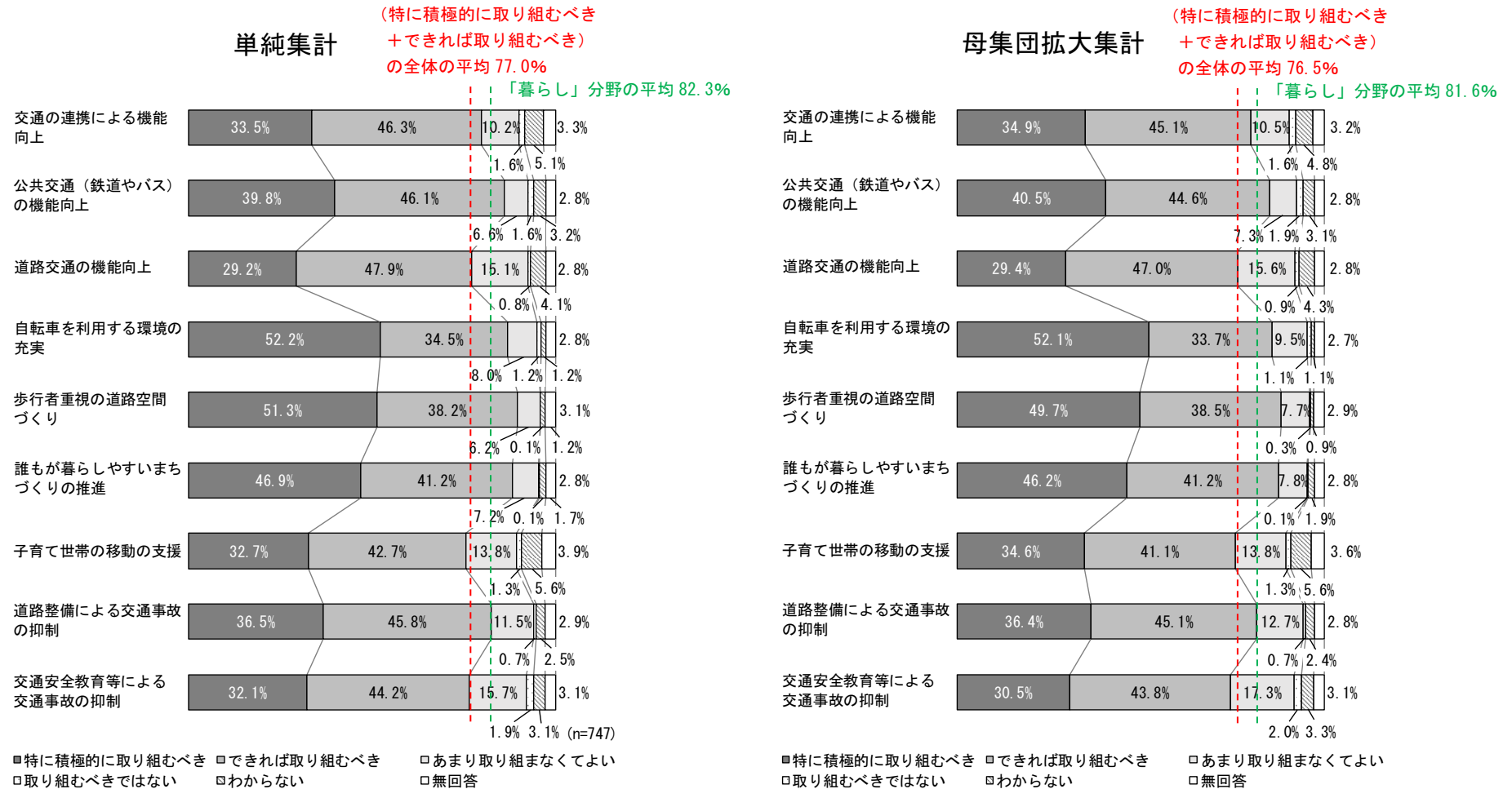


第2回区民アンケート調査結果（母集団拡大集計との比較）

施策の方向性について

問5 交通について、今後の取り組み（施策）の方向性を、「暮らし」、「都市の活力」、「環境」という3つの分野に分けて整理しました。それぞれの「施策の方向性」について、区としてどの程度積極的に取り組むべきか、次の1～5の選択肢の中から最もあてはまるものを1つ選び、○をつけてください。

【暮らし】



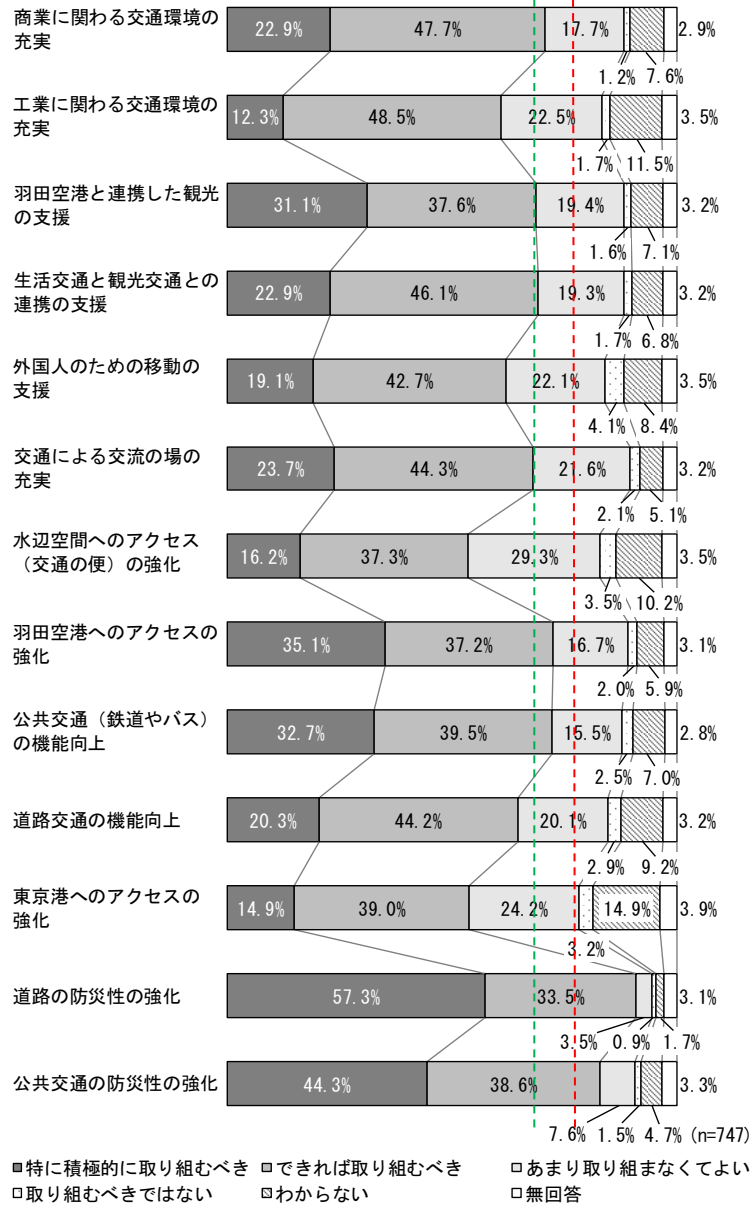
※年齢別に補正指数を乗じ、実際の区の年齢別比率に調整
 ※年齢の無回答は補正せずに、そのままの値で集計

【都市の活力】

単純集計

全体の平均 77.0%

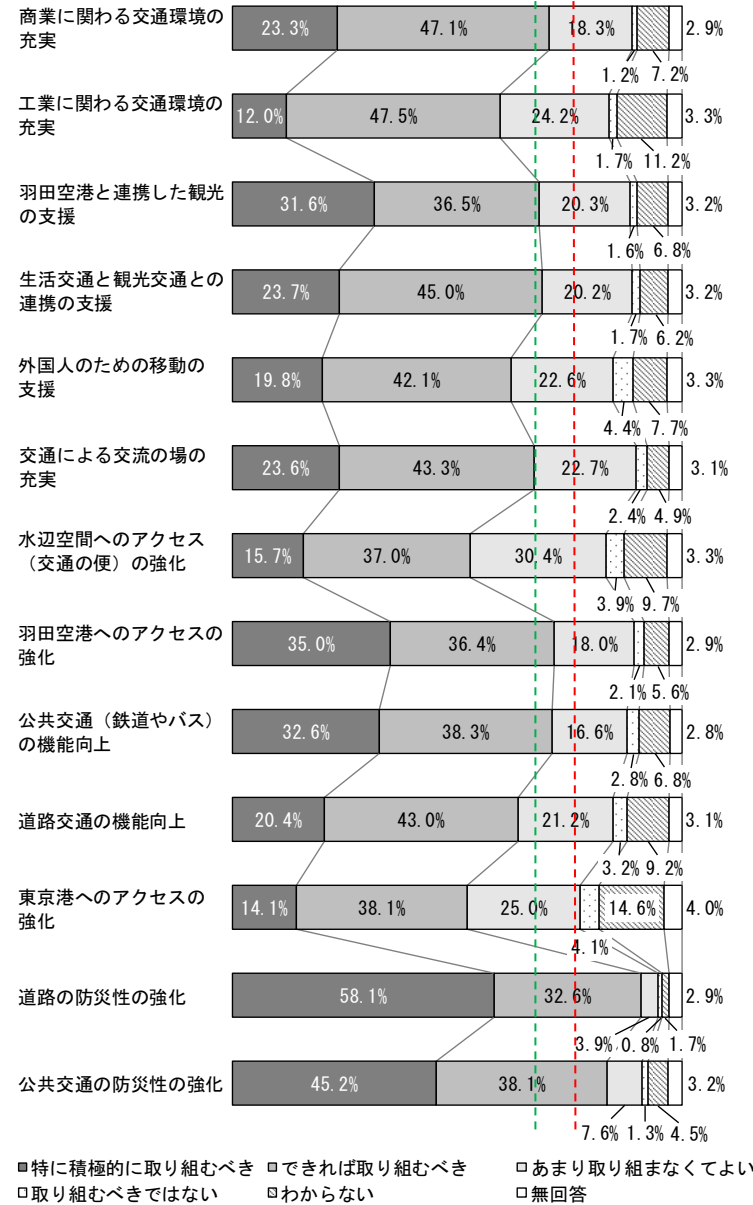
「都市の活力」分野の平均 68.4%



母集団拡大集計

全体の平均 76.5%

「都市の活力」分野の平均 67.7%



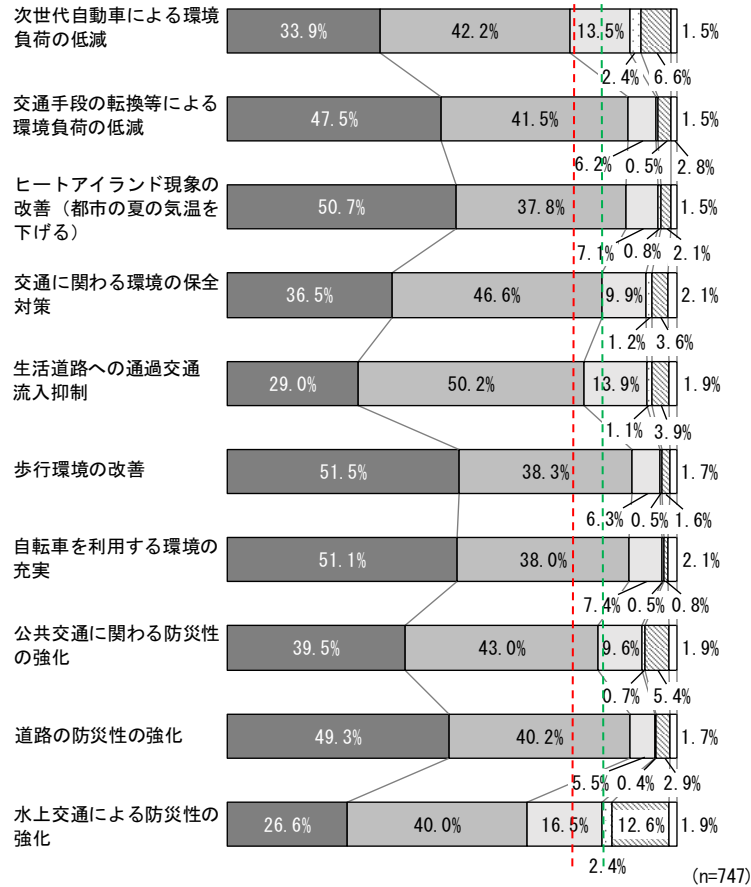
※年齢別に補正指数を乗じ、実際の区の年齢別比率に調整
 ※年齢の無回答は補正せずに、そのままの値で集計

【環境】

単純集計

全体の平均 77.0%

「環境」分野の平均 83.3%

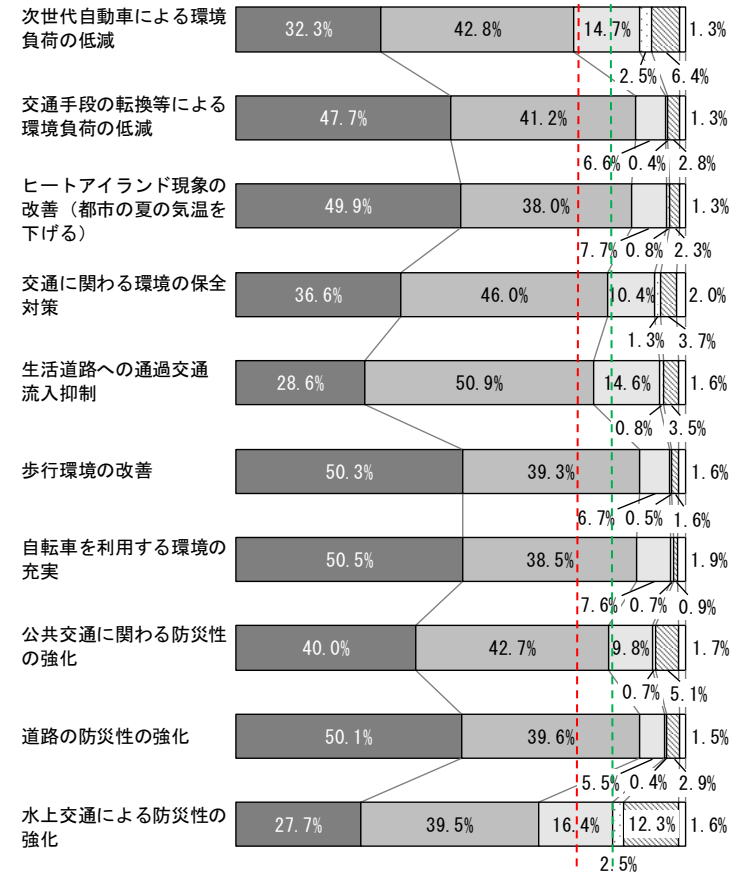


特に積極的に取り組むべき
 できれば取り組むべき
 あまり取り組まなくてよい
 取り組むべきではない
 わからない
 無回答

母集団拡大集計

全体の平均 76.5%

「環境」分野の平均 83.2%



特に積極的に取り組むべき
 できれば取り組むべき
 あまり取り組まなくてよい
 取り組むべきではない
 わからない
 無回答

※年齢別に補正指数を乗じ、実際の区の年齢別比率に調整
 ※年齢の無回答は補正せずに、そのままの値で集計

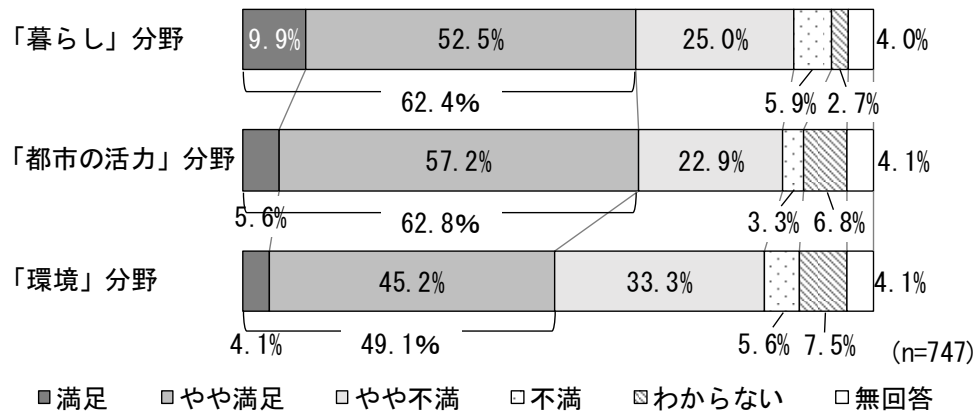
交通に関わる満足の状態

問7 大田区の現在の交通について、どの程度満足していますか？

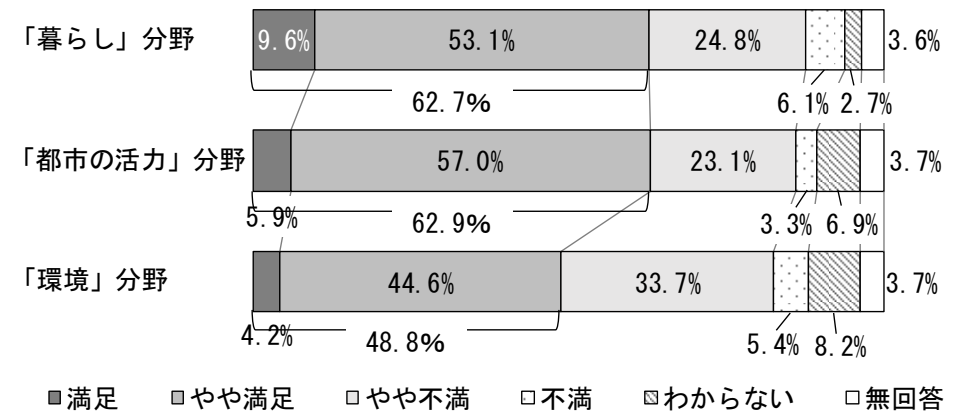
問5で示した3つの分野（暮らし、都市の活力、環境）ごとに、現在どの程度満足かを教えてください。

（それぞれ1～5から最もあてはまるものを1つ選び、○をつけてください。）

単純集計



母集団拡大集計



※年齢別に補正指数を乗じ、実際の区の年齢別比率に調整
 ※年齢の無回答は補正せずに、そのままの値で集計

交通に関わる取り組みへの参加や行動について

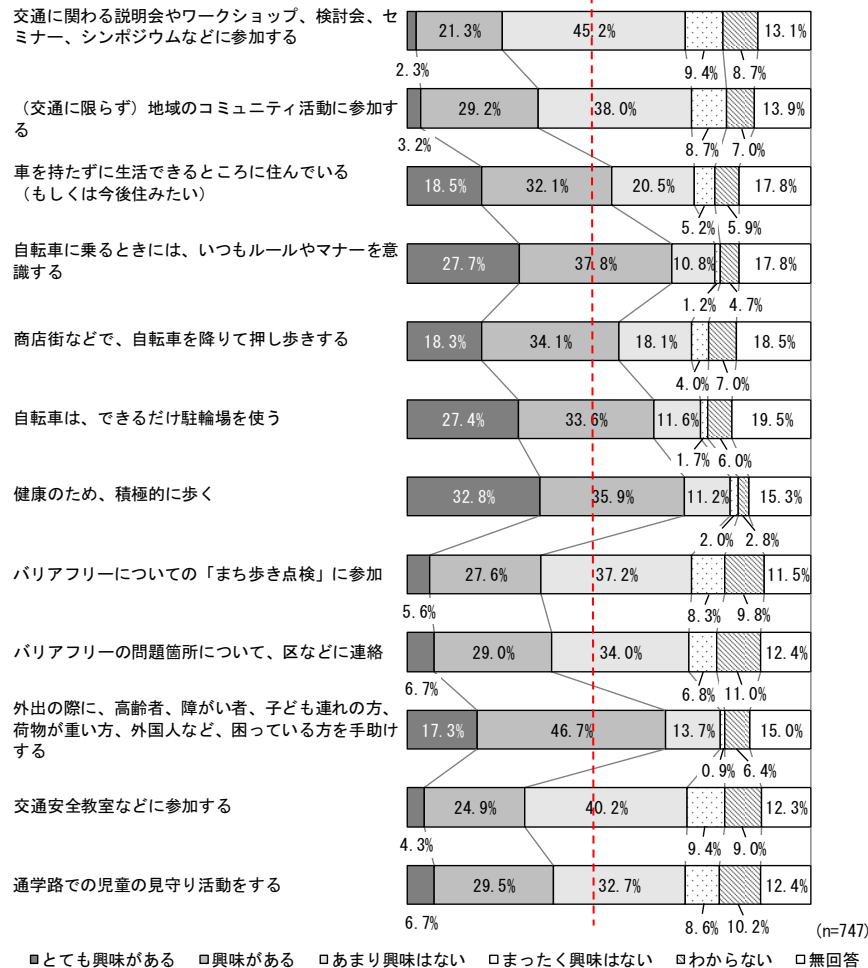
問9 交通の取り組みを進めるためには、区民の方の協力や参加が必要です。

(2) 取り組みや行動について、今後参加したい（または、おこないたい）と、どの程度思いますか？ 1～5のうち最もあてはまる数字に○をつけてください。

【全般・暮らし】

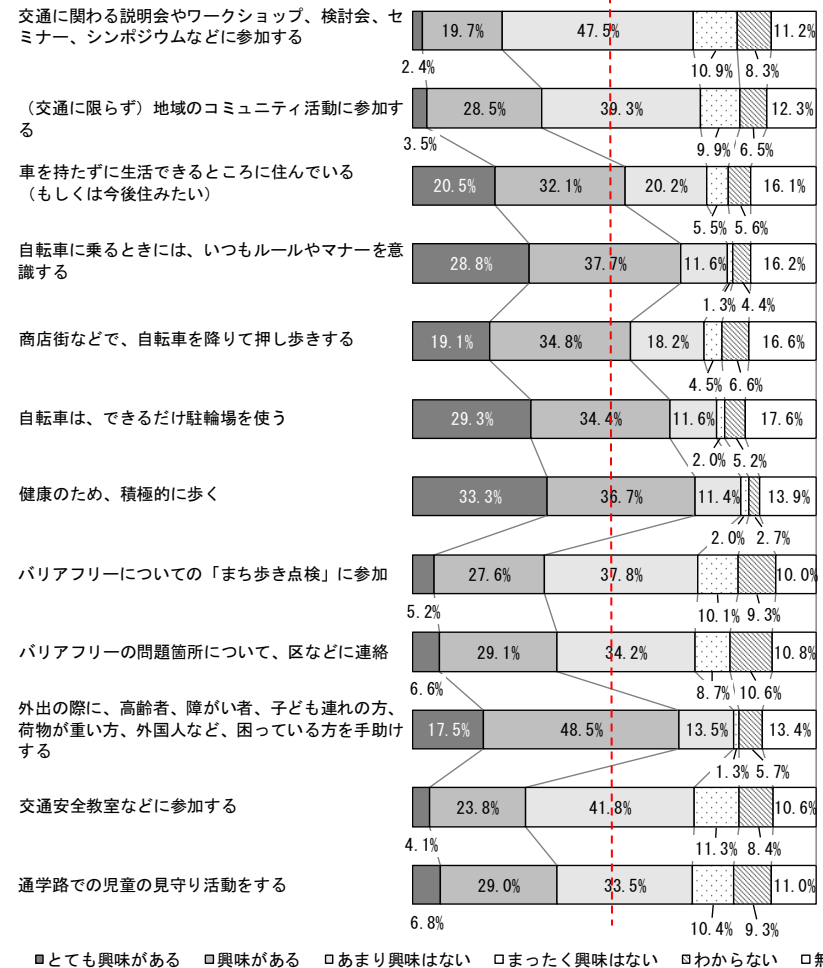
単純集計

(とても興味がある+興味がある)の全体の平均 47.1%



母集団拡大集計

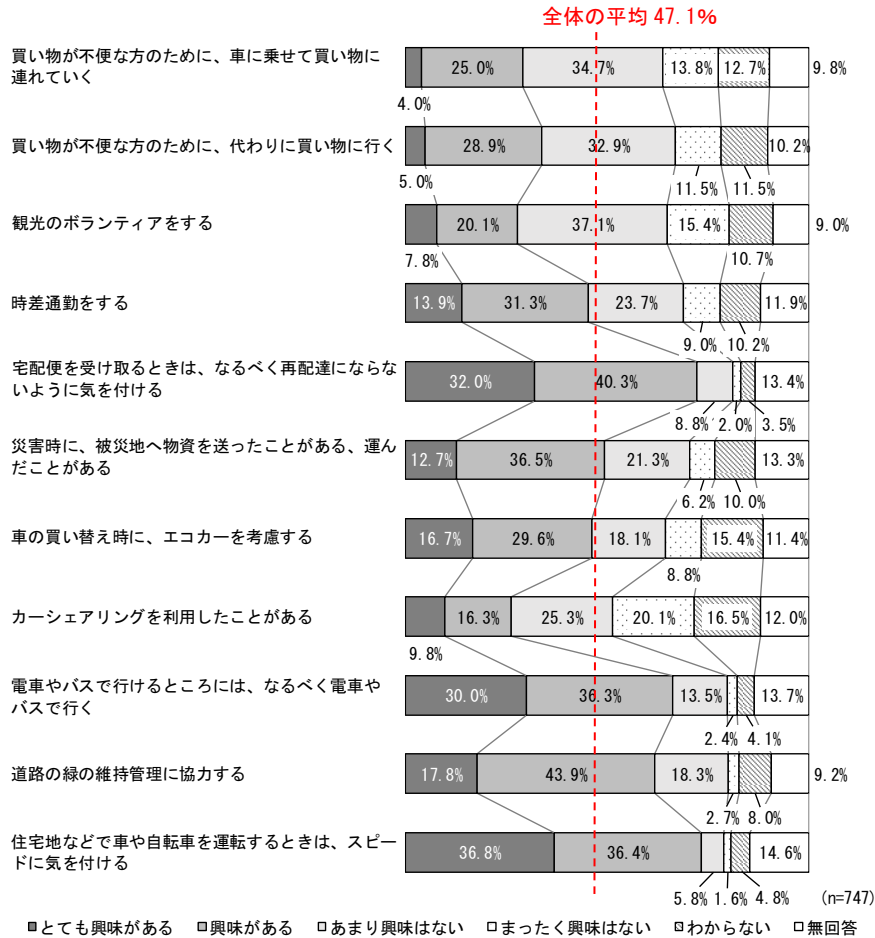
(とても興味がある+興味がある)の全体の平均 47.9%



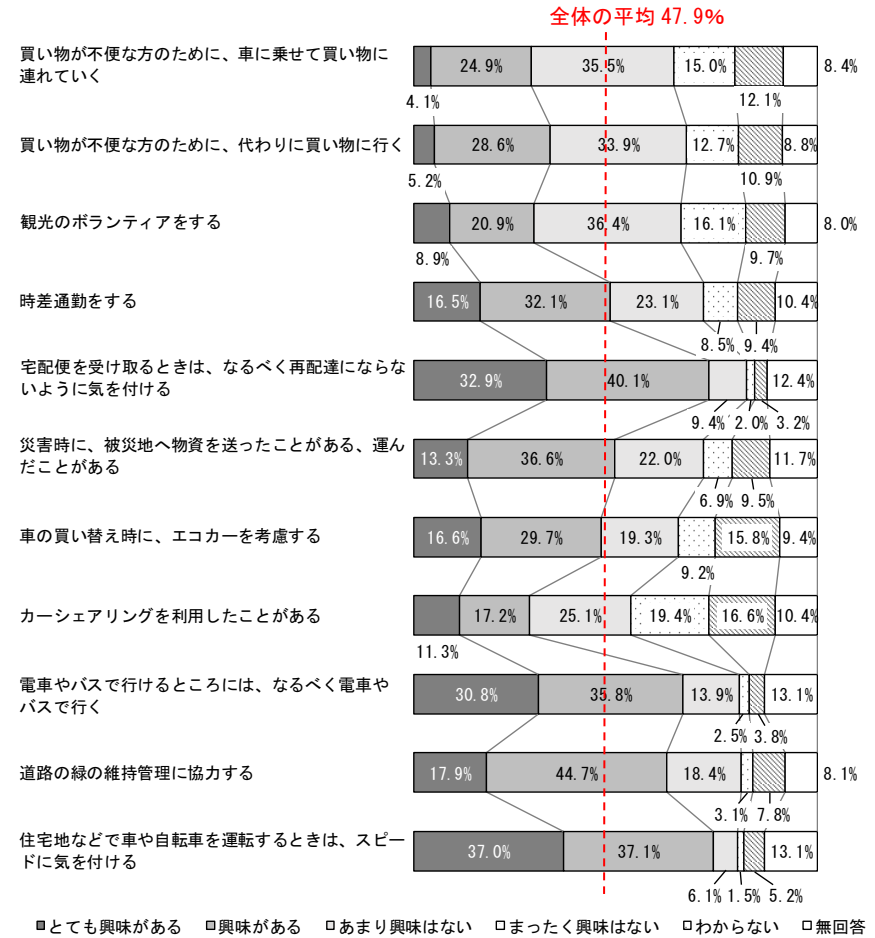
※年齢別に補正指数を乗じ、実際の区の年齢別比率に調整
※年齢の無回答は補正せずに、そのままの値で集計

【都市の活力・環境】

単純集計



母集団拡大集計



※年齢別に補正指数を乗じ、実際の区の年齢別比率に調整
 ※年齢の無回答は補正せずに、そのままの値で集計